

令和元年度

# 静岡県観光交流の動向

静岡県スポーツ・文化観光部  
観光交流局 観光政策課

# ま え が き

この調査は、本県の観光動向を把握するため、県内市町、観光施設等の協力を得て実施したものであり、今後の観光施策の推進に御活用いただくために作成するものです。

令和元年度の観光交流客数は、4月から6月にかけての静岡デスティネーションキャンペーンの実施や、9月から11月のラグビーワールドカップ2019日本大会の本県開催により増加した一方、10月に本県に上陸した台風19号や令和2年2月以降の新型コロナウイルス感染症拡大の影響による減少幅が大きく、最終的には前年度を下回る1億4,716万人となりました。

今後も、市町や観光関係団体、観光事業者と連携を図りながら、何度でも訪れたい魅力ある観光地域づくりと県内への誘客に努めてまいります。

結びに、調査に当たり多大な御理解・御協力をいただきました各市町及び観光施設等の皆様に心から厚く御礼申し上げます。

令和3年2月

静岡県スポーツ・文化観光部観光交流局

観光政策課

# 目 次

|     |                               |    |
|-----|-------------------------------|----|
| I   | 調査要領                          | 1  |
| II  | 観光交流調査結果の概要                   | 5  |
| III | 観光交流客数の動向                     | 6  |
|     | 1 観光交流客数の推移                   | 6  |
|     | 2 地域別の動向                      | 8  |
|     | 3 宿泊客数の状況                     | 14 |
|     | 4 観光レクリエーション客数の状況             | 15 |
|     | 5 参考（主な繁忙期における県内主要観光施設等の入込状況） | 19 |
| IV  | 県内旅行消費額                       | 21 |
| V   | 資料編                           |    |
|     | 観光交流客数等の月別推移（前年度比）            | 23 |
|     | 観光交流客数（総計）月別内訳                | 24 |
|     | 宿泊客数 月別内訳                     | 26 |
|     | 観光レクリエーション客数 月別内訳             | 28 |
|     | 年度別市町別観光交流客数の推移               | 30 |
|     | 年度別市町別宿泊客数の推移                 | 33 |
|     | 年度別市町別観光レクリエーション客数の推移         | 36 |
|     | 主な調査対象施設（地点）・行祭事等一覧           | 39 |

# I 調査要領

## 1 調査の目的

県内の宿泊施設、観光施設（地点）、スポーツレクリエーション施設、行祭事及びイベント等の観光交流客数を調査し、今後の観光交流促進に向けた施策の基礎資料とする。

## 2 調査方法

各市町からの報告及び県一括調査による。

## 3 調査対象期間

令和元年度（平成31年4月1日～令和2年3月31日）

## 4 調査の内容

観光交流客数とは、県内の各地域を訪れた人の延べ人数とし、①宿泊客数及び②観光レクリエーション客数を合計したものである。

### ① 宿泊客数

- ・旅館、ホテル、民宿等に宿泊した客数（延べ泊数）を集計

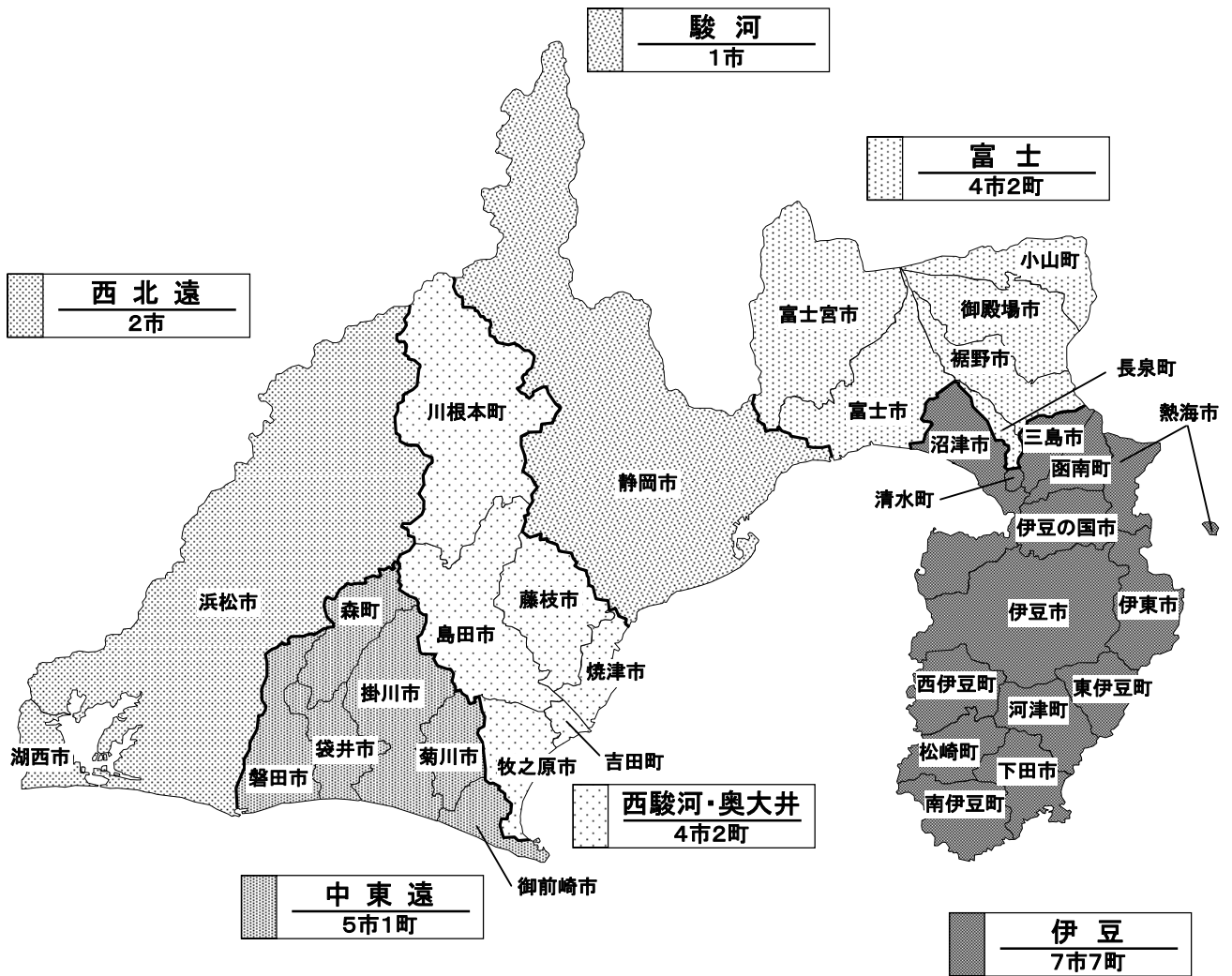
### ② 観光レクリエーション客数

- ・観光施設（地点）、スポーツレクリエーション施設、行祭事及びイベント等への入場者・参加者数等を集計（年間の入込客数が1千人以上のものが対象）
- ・調査対象施設（地点）・行祭事等数は、合計 1,385（地点、イベント）

| 市町名   | 学ぶ  | 遊ぶ  | 触れ合う | 合計    |
|-------|-----|-----|------|-------|
| 県計    | 398 | 514 | 473  | 1,385 |
| 沼津市   | 9   | 23  | 15   | 47    |
| 熱海市   | 11  | 15  | 52   | 78    |
| 三島市   | 8   | 11  | 8    | 27    |
| 伊東市   | 12  | 14  | 23   | 49    |
| 下田市   | 8   | 9   | 9    | 26    |
| 伊豆市   | 19  | 31  | 12   | 62    |
| 伊豆の国市 | 10  | 10  | 13   | 33    |
| 東伊豆町  | 9   | 9   | 10   | 28    |
| 河津町   | 6   | 7   | 4    | 17    |
| 南伊豆町  | 6   | 7   | 2    | 15    |
| 松崎町   | 7   | 6   | 10   | 23    |
| 西伊豆町  | 5   | 14  | 4    | 23    |
| 函南町   | 4   | 7   | 2    | 13    |
| 清水町   | 1   | 0   | 3    | 4     |
| 富士宮市  | 12  | 31  | 13   | 56    |
| 富士市   | 3   | 17  | 15   | 35    |
| 御殿場市  | 12  | 32  | 11   | 55    |

| 市町名  | 学ぶ | 遊ぶ | 触れ合う | 合計  |
|------|----|----|------|-----|
| 裾野市  | 4  | 11 | 10   | 25  |
| 長泉町  | 4  | 4  | 3    | 11  |
| 小山町  | 3  | 16 | 9    | 28  |
| 静岡市  | 53 | 60 | 39   | 152 |
| 島田市  | 10 | 15 | 12   | 37  |
| 焼津市  | 5  | 9  | 15   | 29  |
| 藤枝市  | 14 | 13 | 22   | 49  |
| 牧之原市 | 2  | 6  | 8    | 16  |
| 吉田町  | 2  | 1  | 3    | 6   |
| 川根本町 | 6  | 9  | 0    | 15  |
| 磐田市  | 17 | 23 | 22   | 62  |
| 掛川市  | 23 | 14 | 14   | 51  |
| 袋井市  | 9  | 6  | 20   | 35  |
| 御前崎市 | 8  | 9  | 6    | 23  |
| 菊川市  | 3  | 4  | 17   | 24  |
| 森町   | 6  | 5  | 4    | 15  |
| 浜松市  | 81 | 59 | 59   | 199 |
| 湖西市  | 6  | 7  | 4    | 17  |

5 地域区分（令和2年4月1日現在）



| 地域名          | 市町名                                                          |
|--------------|--------------------------------------------------------------|
| 伊豆地域         | 沼津市、熱海市、三島市、伊東市、下田市、伊豆市、伊豆の国市、東伊豆町、河津町、南伊豆町、松崎町、西伊豆町、函南町、清水町 |
| 富土地域         | 富士宮市、富士市、御殿場市、裾野市、長泉町、小山町                                    |
| 駿河地域         | 静岡市                                                          |
| 西駿河<br>奥大井地域 | 島田市、焼津市、藤枝市、牧之原市、吉田町、川根本町                                    |
| 中東遠地域        | 磐田市、掛川市、袋井市、御前崎市、菊川市、森町                                      |
| 西北遠地域        | 浜松市、湖西市                                                      |

## 6 観光レクリエーション客数分類

| 大分類         | 中分類        | 名 称       | 大分類              | 中分類            | 名 称                | 大分類        | 中分類             | 名 称       |         |
|-------------|------------|-----------|------------------|----------------|--------------------|------------|-----------------|-----------|---------|
| 学ぶ（見る・体験する） | 自然         | 山岳        | 遊ぶ（楽しむ・リフレッシュする） | スポーツレクリエーション施設 | ゴルフ場               | 触れ合う（交流する） | 行事・季節行事         | 行・祭事・郷土芸能 |         |
|             |            | 富士登山      |                  |                | スキー場               |            |                 | 花火大会      |         |
|             |            | 高原        |                  |                | テニス場               |            |                 | 花見        |         |
|             |            | 湖沼        |                  |                | プール施設              |            |                 | イベント      | 博覧会     |
|             |            | 河川景観      |                  |                | ハイキングコース           |            |                 |           | コンベンション |
|             |            | 海岸景観      |                  |                | キャンプ場              |            | スポーツ観戦          |           |         |
|             |            | 特殊地形      |                  |                | 自然歩道               |            | 音楽・演劇鑑賞         |           |         |
|             |            | 自然学習・体験施設 |                  |                | 海水浴場               |            | フリーマーケット        |           |         |
|             |            | その他景勝地    |                  |                | マリーナ・ヨットハーバー       |            | その他イベント         |           |         |
|             |            | 文化・歴史     |                  |                | 城郭                 |            | スキューバーダイビング施設   | 温泉        | 温泉入浴施設  |
|             | 神社・仏閣      |           |                  |                | 海釣り                | 温泉以外の入浴施設  |                 |           |         |
|             | 庭園         |           |                  |                | 川釣り                | 買物         | ショッピング店・ショッピング街 |           |         |
|             | 街並み        |           |                  |                | ウォークラリー            |            | 朝市・市場           |           |         |
|             | 旧街道        |           |                  |                | 公園                 |            | 郷土料理・レストラン      |           |         |
|             | 史跡         |           |                  |                | レジャーランド・テーマパーク     |            | 複合商業施設          |           |         |
|             | 博物館        |           |                  |                | 複合的スポーツリゾート施設      |            |                 |           |         |
|             | 美術館        |           |                  |                | その他スポーツ・レクリエーション施設 |            |                 |           |         |
|             | 動・植物園      |           |                  |                |                    |            |                 |           |         |
|             | 水族館        |           |                  |                |                    |            |                 |           |         |
|             | その他建造物     |           |                  |                |                    |            |                 |           |         |
|             | 産業観光       | 観光農林業     |                  |                |                    |            |                 |           |         |
|             |            | みかん狩り     |                  |                |                    |            |                 |           |         |
|             |            | いちご狩り     |                  |                |                    |            |                 |           |         |
|             |            | 観光牧場      |                  |                |                    |            |                 |           |         |
|             |            | 観光漁業      |                  |                |                    |            |                 |           |         |
|             |            | 潮干狩り      |                  |                |                    |            |                 |           |         |
|             |            | 伝統工芸      |                  |                |                    |            |                 |           |         |
|             | その他の産業観光施設 |           |                  |                |                    |            |                 |           |         |

## 7 観光交流客数（観光入込客数）の年度比較における留意点

当該年度の観光交流客数（平成9年度までは観光入込客数）を的確に把握するため、調査方法や調査対象を見直している。

| 年 度    | 変 更 内 容                                                                                                                                                                                                                                                                                       |
|--------|-----------------------------------------------------------------------------------------------------------------------------------------------------------------------------------------------------------------------------------------------------------------------------------------------|
| 平成元年度  | <ul style="list-style-type: none"> <li>・ 税制改正により、宿泊施設利用客数の基礎資料が、料理等飲食税課税データから特別地方消費税課税（以下「特消費税」という。）データに変更</li> <li>・ 免税点が高くなったことによる減少</li> </ul>                                                                                                                                             |
| 平成3年度  | <ul style="list-style-type: none"> <li>・ 宿泊客数を「特消費税のデータ」から「市町村からの報告」に変更</li> <li>・ 免税点未満の把握による増加</li> </ul>                                                                                                                                                                                   |
| 平成10年度 | <ul style="list-style-type: none"> <li>・ 観光概念に新たな「交流」の視点を加え、新しい調査項目としてゴルフ場、川釣り、コンベンション、スポーツ観戦、フリーマーケットを追加</li> <li>・ 従来の「観光施設入込客数」と「季節行楽・行事入込客数」を観光レクリエーション客数とし、併せて調査対象を1千人以上に統一。（以前は、「観光施設入込客数」は年間1万人以上、「季節行楽・行事入込客数」は1件1千人以上を対象としていた。）</li> <li>・ 9年度までは「観光入込客数」で10年度からは「観光交流客数」</li> </ul> |
| 平成12年度 | <ul style="list-style-type: none"> <li>・ 特消費税の廃止により、宿泊施設利用客数のうち「日帰り（休憩）客数」の把握ができなくなったため、調査結果にそれが含まれていない</li> <li>・ 「日帰り（休憩）客数」相当数の減<br/>（参考）平成11年度の「日帰り（休憩）客数」は、13,722,601人</li> </ul>                                                                                                        |
| 平成21年度 | <ul style="list-style-type: none"> <li>・ 駿河地域に属していた富士川町が富士市と合併し富士地域を構成することとなったため、年度別の客数の比較において平成20年度以前についても、富士川町の客数は富士地域に含まれている。このため、富士地域及び駿河地域の平成20年度以前の客数は、過年度に発表したものと異なる。</li> </ul>                                                                                                       |
| 平成27年度 | <ul style="list-style-type: none"> <li>・ 観光レクリエーション客数の調査対象を見直し、地元住民の利用が中心となるスポーツ広場や体育館、テニスコートなどの施設を調査対象外とした。</li> </ul>                                                                                                                                                                       |

## II 観光交流調査結果の概要

### 1 観光交流客数

- 観光交流客数は、前年度を 625 万人下回る 1 億 4,716 万人（前年度比▲4.1%）となった。

### 2 宿泊客数

- 宿泊客数は、前年度を 36 万人下回る 1,960 万人（前年度比▲1.8%）となった。
- 全体的には、台風 15 号及び 19 号の影響を受けた 10 月、新型コロナウイルス感染症拡大に伴う旅行需要の減少の影響を受けた 2 月、3 月の宿泊客数が大幅減となった。
- 一方で駿河地域及び富土地域では東京 2020 オリンピック、パラリンピック大会開催による宿泊需要を見込んだ宿泊施設の新規開業等により、宿泊客数が前年度比で増加した。

### 3 観光レクリエーション客数

- 観光レクリエーション客数は、前年度を 589 万人下回る 1 億 2,756 万人（前年度比▲4.4%）となった。
- 分類別に見ると、「学ぶ（見る、体験する）」分野が前年度比 95.6%、「遊ぶ（楽しむ・リフレッシュする）」分野が前年度比 94.6%、「触れ合う（交流する）」分野が前年度比 95.7%となった。

（単位：千人）

| 項目              | 観光交流客数<br>(A+B) | 宿泊客数<br>(A) | 観光レクリエーション客数 (B) |         |         |         |
|-----------------|-----------------|-------------|------------------|---------|---------|---------|
|                 |                 |             | 学ぶ               | 遊ぶ      | 触れ合う    |         |
| 令和元年度<br>(a)    | 147,163         | 19,605      | 127,558          | 42,492  | 58,749  | 26,317  |
| 平成 30 年度<br>(b) | 153,416         | 19,968      | 133,447          | 43,845  | 62,105  | 27,497  |
| 増減<br>(a-b)     | ▲ 6,252         | ▲ 364       | ▲ 5,889          | ▲ 1,353 | ▲ 3,356 | ▲ 1,180 |
| 前年度比<br>(a/b)   | 95.9%           | 98.2%       | 95.6%            | 96.9%   | 94.6%   | 95.7%   |

※端数処理の関係で、合計等が一致しない場合がある。



### Ⅲ 観光交流客数の動向

#### 1 観光交流客数の推移

- ・ 観光交流客数は、昭和 63 年度までは海外旅行ブームが追い風となり、国内旅行にも拍車がかかって順調に増加し、昭和 63 年度に 1 億 4,148 万人となった。
- ・ 平成元年度には、統計上の基礎数値が料理等飲食税課税データから特別地方消費税の申告数値に変わったことや、伊東沖の海底噴火等の影響のため、1 億 2,006 万人と前年度に比べ 15.1%減少したものの、平成 3 年度には、湾岸戦争の影響で海外旅行が国内にシフトしたことなどから、観光交流客数は 1 億 3,116 万人、前年度比 5.1%増、宿泊客数は過去最高の 2,765 万人となった。
- ・ 平成 13 年度以降、観光交流客数は増加傾向にあったが、平成 22 年度に発生した東日本大震災の影響等で、平成 23 年度は減少した。
- ・ 平成 24 年度からは増加傾向が続き、平成 29 年度の観光交流客数は、過去最高の 1 億 5,648 万人となった。
- ・ 令和元年度は、4 月から 6 月までの静岡デスティネーションキャンペーンの実施や 9 月から 10 月にかけてのラグビーワールドカップ 2019 日本大会の本県開催により、12 月までは増加基調で推移していた。しかし、1 月末以降に新型コロナウイルス感染症拡大による旅行需要減少の影響を受けた結果、観光交流客数は前年度比 4.1%減の 1 億 4,716 万人となった。

#### ① 観光交流客数（②宿泊客数＋③観光レクリエーション客数）

（単位：千人）

| 年 度     | S63     | H3      | H23     | H24     | H25     | H26     | H27     | H28     | H29     | H30     | R1      |
|---------|---------|---------|---------|---------|---------|---------|---------|---------|---------|---------|---------|
| 全 県     | 141,482 | 131,162 | 129,661 | 138,081 | 144,968 | 147,935 | 149,342 | 152,941 | 156,482 | 153,416 | 147,163 |
| 伊 豆     | 73,441  | 63,771  | 36,667  | 38,814  | 40,013  | 42,307  | 44,494  | 45,251  | 47,366  | 47,032  | 44,382  |
| 富 士     | 13,092  | 14,677  | 31,704  | 31,214  | 32,428  | 32,741  | 33,104  | 32,834  | 33,259  | 33,680  | 31,838  |
| 駿 河     | 12,690  | 12,015  | 23,663  | 24,985  | 27,685  | 26,266  | 24,464  | 24,893  | 24,568  | 24,705  | 23,632  |
| 西駿河・奥大井 | 9,392   | 9,721   | 9,614   | 10,539  | 11,294  | 11,617  | 12,124  | 12,882  | 11,817  | 11,728  | 11,096  |
| 中東遠     | 15,164  | 13,713  | 13,850  | 14,870  | 14,886  | 15,350  | 15,774  | 16,347  | 17,011  | 16,360  | 15,818  |
| 西北遠     | 17,703  | 17,265  | 13,589  | 17,212  | 18,132  | 19,171  | 18,951  | 20,295  | 22,027  | 19,471  | 20,119  |
| 一括調査    |         |         | 574     | 448     | 531     | 484     | 431     | 439     | 434     | 439     | 278     |
| 指 数     | 100.0   | 92.7    | 91.6    | 97.6    | 102.5   | 104.6   | 105.6   | 108.1   | 110.6   | 108.4   | 104.0   |

#### ② 宿泊客数の推移

（単位：千人）

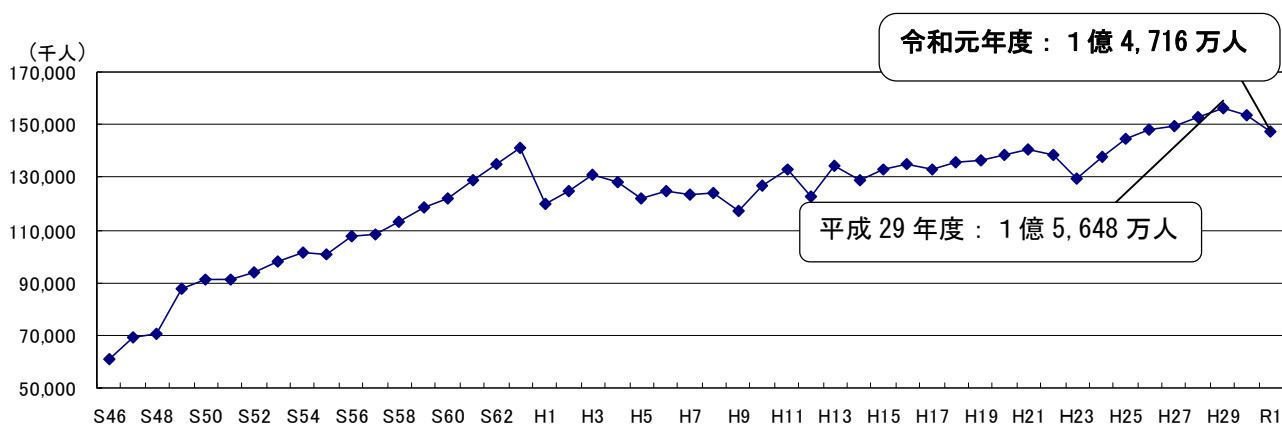
| 年 度     | S63    | H3     | H23    | H24    | H25    | H26    | H27    | H28    | H29    | H30    | R1     |
|---------|--------|--------|--------|--------|--------|--------|--------|--------|--------|--------|--------|
| 全 県     | 26,725 | 27,653 | 16,842 | 17,903 | 18,220 | 18,810 | 19,876 | 19,433 | 19,805 | 19,968 | 19,605 |
| 伊 豆     | 18,857 | 19,935 | 9,833  | 10,398 | 10,516 | 10,917 | 11,348 | 11,253 | 11,441 | 11,347 | 10,773 |
| 富 士     | 1,381  | 1,358  | 1,668  | 1,754  | 1,912  | 1,942  | 1,997  | 1,855  | 1,928  | 2,155  | 2,237  |
| 駿 河     | 1,896  | 1,534  | 1,418  | 1,526  | 1,613  | 1,632  | 1,760  | 1,713  | 1,816  | 1,784  | 2,005  |
| 西駿河・奥大井 | 932    | 999    | 804    | 816    | 850    | 869    | 922    | 931    | 937    | 988    | 927    |
| 中東遠     | 1,018  | 1,151  | 887    | 974    | 986    | 1,014  | 1,094  | 1,156  | 1,178  | 1,180  | 1,150  |
| 西北遠     | 2,641  | 2,676  | 2,232  | 2,434  | 2,343  | 2,435  | 2,755  | 2,525  | 2,505  | 2,512  | 2,513  |
| 指 数     | 96.6   | 100.0  | 60.9   | 64.7   | 65.9   | 68.0   | 71.9   | 70.3   | 71.6   | 72.2   | 73.4   |

### ③ 観光レクリエーション客数の推移

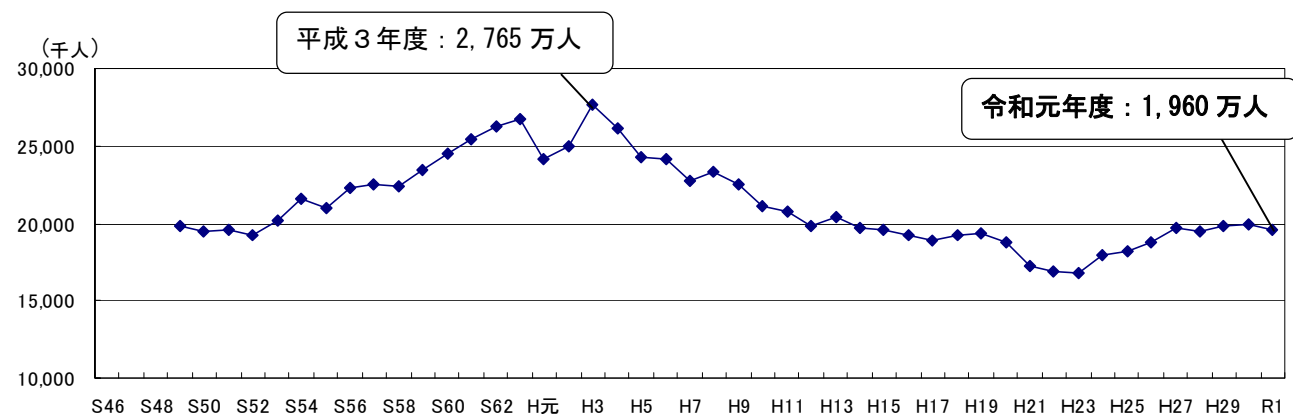
(単位：千人)

| 年 度     | S63    | H3     | H23     | H24     | H25     | H26     | H27     | H28     | H29     | H30     | R1      |
|---------|--------|--------|---------|---------|---------|---------|---------|---------|---------|---------|---------|
| 全 県     | 71,254 | 82,991 | 112,819 | 120,179 | 126,748 | 129,126 | 129,465 | 133,508 | 136,678 | 133,447 | 127,558 |
| 伊 豆     | 27,065 | 32,784 | 26,834  | 28,415  | 29,497  | 31,390  | 33,146  | 33,998  | 35,925  | 35,685  | 33,609  |
| 富 士     | 8,563  | 11,102 | 30,037  | 29,460  | 30,516  | 30,800  | 31,107  | 30,980  | 31,331  | 31,524  | 29,601  |
| 駿 河     | 7,048  | 8,104  | 22,245  | 23,459  | 26,072  | 24,633  | 22,703  | 23,180  | 22,752  | 22,921  | 21,627  |
| 西駿河・奥大井 | 6,599  | 7,801  | 8,810   | 9,723   | 10,444  | 10,748  | 11,203  | 11,951  | 10,881  | 10,740  | 10,170  |
| 中東遠     | 11,584 | 11,013 | 12,963  | 13,896  | 13,900  | 14,336  | 14,680  | 15,191  | 15,833  | 15,180  | 14,668  |
| 西北遠     | 10,395 | 12,187 | 11,356  | 14,778  | 15,788  | 16,735  | 16,196  | 17,770  | 19,521  | 16,959  | 17,605  |
| 一括調査    |        |        | 574     | 448     | 531     | 484     | 431     | 439     | 434     | 439     | 278     |
| 指 数     | 100.0  | 116.5  | 158.3   | 168.7   | 177.9   | 181.2   | 181.7   | 187.4   | 191.8   | 187.3   | 179.0   |

#### 【観光交流客数】



#### 【宿泊客数】



#### (留意点)

- 平成11年度以前は「宿泊客数」と「日帰り(休憩)客数」に「観光レクリエーション客数」を加えたもので、平成12年度以降は「宿泊客数」と「観光レクリエーション客数」の合計である。  
なお、観光レクリエーション客数については、平成10年度に調査対象及び集計方法を変更した。
- 一括調査とは、全県で実施されたイベントへの入込客数を県が一括して調査したもの。  
平成21年度は「国民文化祭・しずおか2009」(2,148千人)、平成22年度は「第64回全国レクリエーション大会 IN 静岡」(28千人)、平成24年度は「全国育樹祭」(30千人)を含む。
- それぞれ1千人未満を四捨五入しているため、全県と各地域の計が一致しない場合がある。
- 「指数」欄は、観光交流客数と観光レクリエーション客数については昭和63年度を、宿泊客数については、平成3年度を100としている。

## 2 地域別の動向

### (1) 地域別の観光交流客数

(単位：千人)

| 項目            | 令和元年度           |                 |                 | 平成30年度          |                 |                 | 令和元年度／平成30年度 |        |              |
|---------------|-----------------|-----------------|-----------------|-----------------|-----------------|-----------------|--------------|--------|--------------|
|               | 観光交流客数          | 宿泊客数            | 観光レクリエーション客数    | 観光交流客数          | 宿泊客数            | 観光レクリエーション客数    | 観光交流客数       | 宿泊客数   | 観光レクリエーション客数 |
| 県計            | 147,163         | 19,605          | 127,558         | 153,416         | 19,968          | 133,447         | 95.9%        | 98.2%  | 95.6%        |
| 伊豆地域          | 44,382<br>30.2% | 10,773<br>54.9% | 33,609<br>26.3% | 47,032<br>30.7% | 11,347<br>56.8% | 35,685<br>26.7% | 94.4%        | 94.9%  | 94.2%        |
| 富士地域          | 31,838<br>21.6% | 2,237<br>11.4%  | 29,601<br>23.2% | 33,680<br>22.0% | 2,155<br>10.8%  | 31,524<br>23.6% | 94.5%        | 103.8% | 93.9%        |
| 駿河地域          | 23,632<br>16.1% | 2,005<br>10.2%  | 21,627<br>17.0% | 24,705<br>16.1% | 1,784<br>8.9%   | 22,921<br>17.2% | 95.7%        | 112.4% | 94.4%        |
| 西駿河・<br>奥大井地域 | 11,096<br>7.5%  | 927<br>4.7%     | 10,170<br>8.0%  | 11,728<br>7.6%  | 988<br>4.9%     | 10,740<br>8.0%  | 94.6%        | 93.7%  | 94.7%        |
| 中東遠地域         | 15,818<br>10.7% | 1,150<br>5.9%   | 14,668<br>11.5% | 16,360<br>10.7% | 1,180<br>5.9%   | 15,180<br>11.4% | 96.7%        | 97.4%  | 96.6%        |
| 西北遠地域         | 20,119<br>13.7% | 2,513<br>12.8%  | 17,605<br>13.8% | 19,471<br>12.7% | 2,512<br>12.6%  | 16,959<br>12.7% | 103.3%       | 100.0% | 103.8%       |
| 一括調査          | 278<br>0.2%     |                 | 278<br>0.2%     | 439<br>0.3%     |                 | 439<br>0.3%     | 63.4%        | —      | 63.4%        |

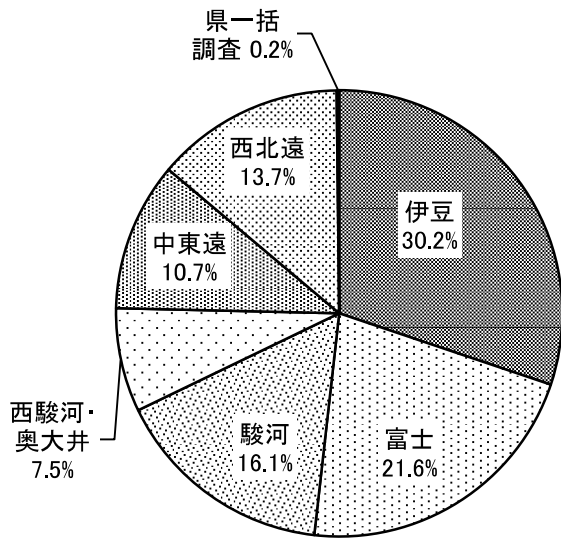
※端数処理の関係で、合計が一致しない場合がある。

### (2) 地域別の動向

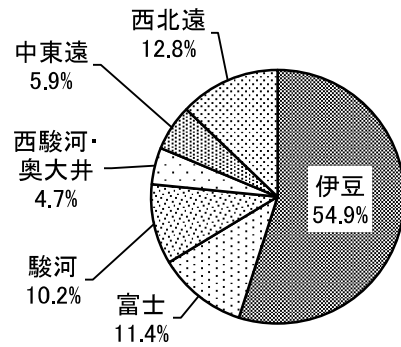
| 地域          | 動向等                                                                                                                                           |
|-------------|-----------------------------------------------------------------------------------------------------------------------------------------------|
| 伊豆          | 年度の前半(4月～9月)はゴールデンウィークが改元に伴い10連休となったことなどが追い風となり、前年度より57万7千人増加したが、10月以降、台風及び新型コロナウイルス感染症の影響を受け、最終的には前年度より265万人減少し、前年度比94.4%となった。               |
| 富士          | 宿泊者数は前年度比103.8%と好調であったが、7月は天候不順のため富士山の登山客等が減少した。10月以降は台風及び新型コロナウイルス感染症の影響を受け、前年度比94.5%となった。                                                   |
| 駿河          | 年度の前半(4月～9月)は前年度より98万4千人増加したが、10月以降、台風及び新型コロナウイルス感染症の影響を受け、最終的には前年度より107万3千人減少し、前年度比95.7%となった。                                                |
| 西駿河・<br>奥大井 | 焼津の花火大会が台風で11月に延期になるなど、台風の影響を受けたため、8月単月で対前年比67.5%となった反面、11月が対前年比120%となった。年間としては新型コロナウイルス感染症の影響を受け、前年度比94.6%となった。                              |
| 中東遠         | 森町納涼花火大会が台風で中止になるなどの影響はあったものの、12月までは増加基調で推移していた。ラグビーワールドカップ2019日本大会の影響で袋井市の10月の客数が8万人以上増加するなど、プラス要因となったが、1月以降、新型コロナウイルス感染症を受け、対前年度比96.7%となった。 |
| 西北遠         | 台風19号の影響があった10月においても、ラグビーワールドカップ2019日本大会の影響で、観光交流客数は約4万4千人増加した。新型コロナの影響での減が3月に見られたものの、地域別においては唯一、前年度より増加し、前年度比103.3%となった。                     |

### (3) 地域別の割合

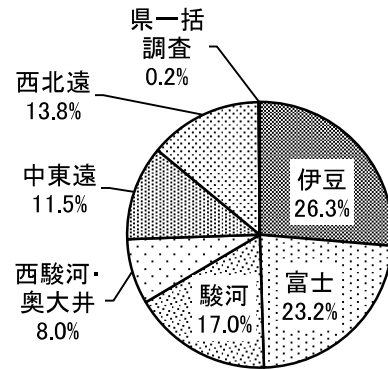
#### ■ 観光交流客



#### ■ 宿泊客



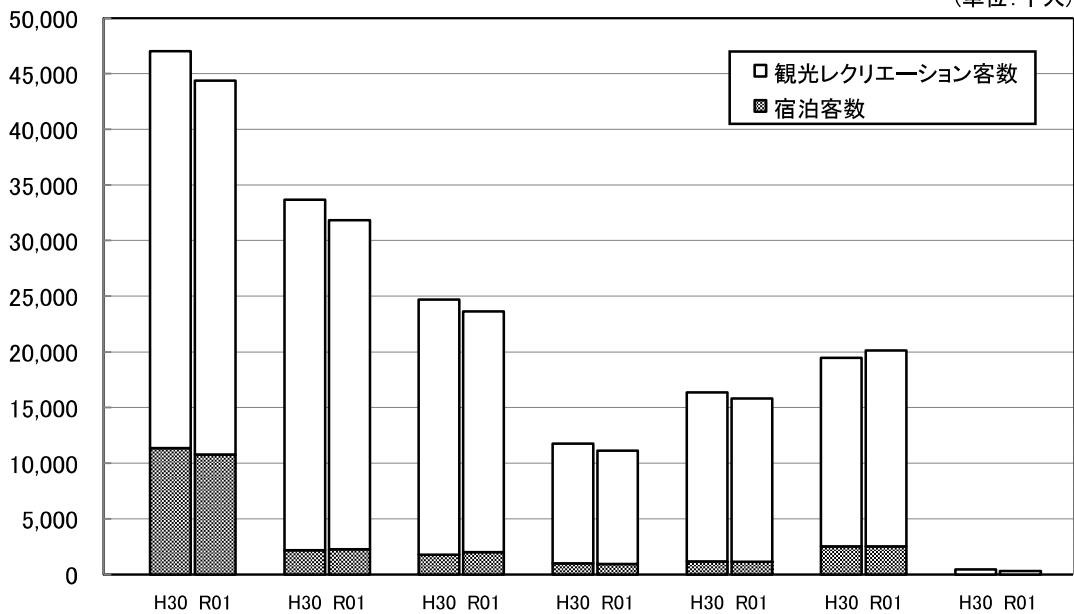
#### ■ 観光レクリエーション客



※端数処理の関係で、合計等が一致しない場合がある。

### (4) 地域別の増減

(単位:千人)



| 項目     |     | 伊豆     | 富士     | 駿河     | 西駿河・奥大井 | 中東遠    | 西北遠    | 県一括調査 |
|--------|-----|--------|--------|--------|---------|--------|--------|-------|
| 観光交流客数 | R01 | 44,382 | 31,838 | 23,632 | 11,096  | 15,818 | 20,119 | 278   |
|        | H30 | 47,032 | 33,680 | 24,705 | 11,728  | 16,360 | 19,471 | 439   |
| 対前年比   |     | 94.4%  | 94.5%  | 95.7%  | 94.6%   | 96.7%  | 103.3% | 63.4% |

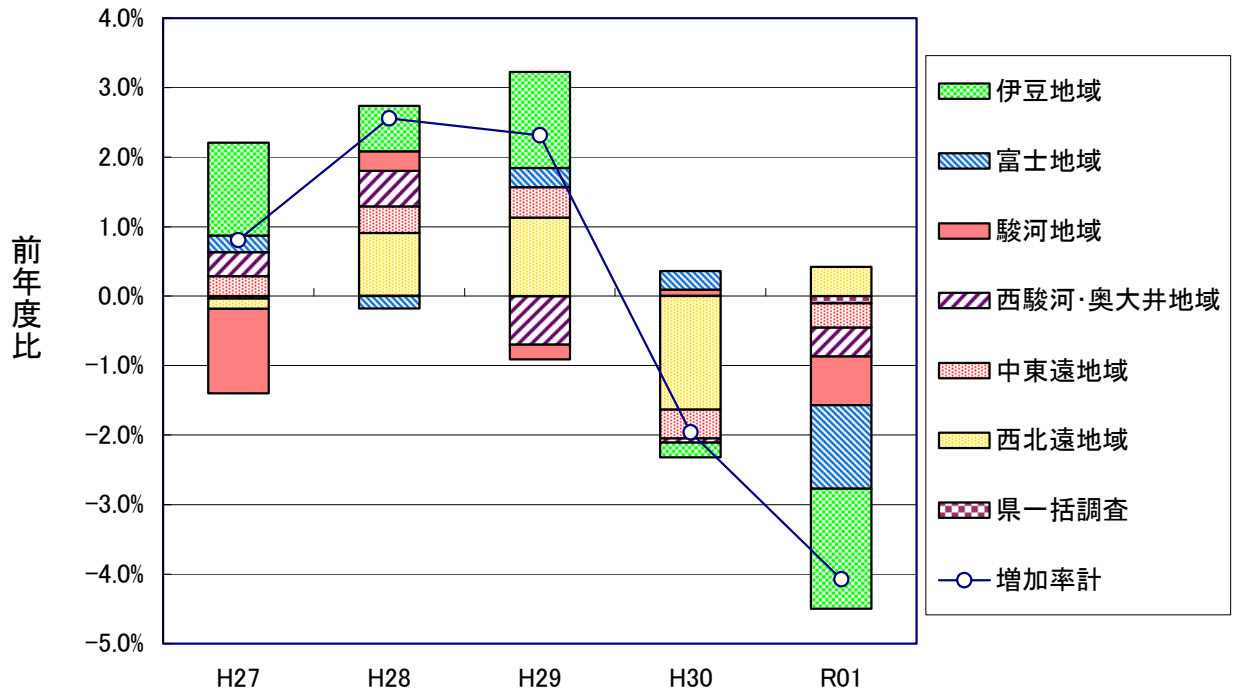
※端数処理の関係で、合計等が一致しない場合がある。

(5) 過去5年間の対象年度増加率における地域別寄与度\*

※全体の増減に対し、各地域がどの程度影響を与えたかを示す指標であり、各地域の寄与度を合計すると全体の対前年度増加率になる。

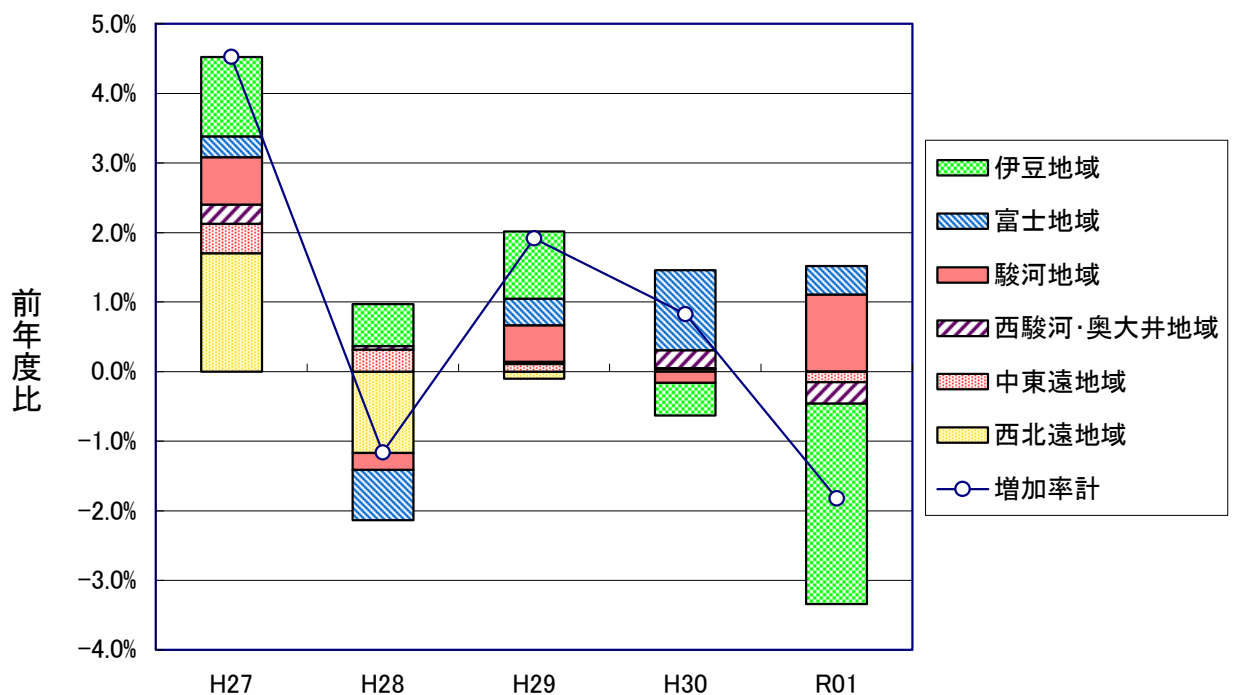
① 観光交流客数

令和元年度の増加率は▲4.1%で平成30年度と比較して大幅に減少した。地域別で見ると、西北遠地域以外で減少した。



② 宿泊客数

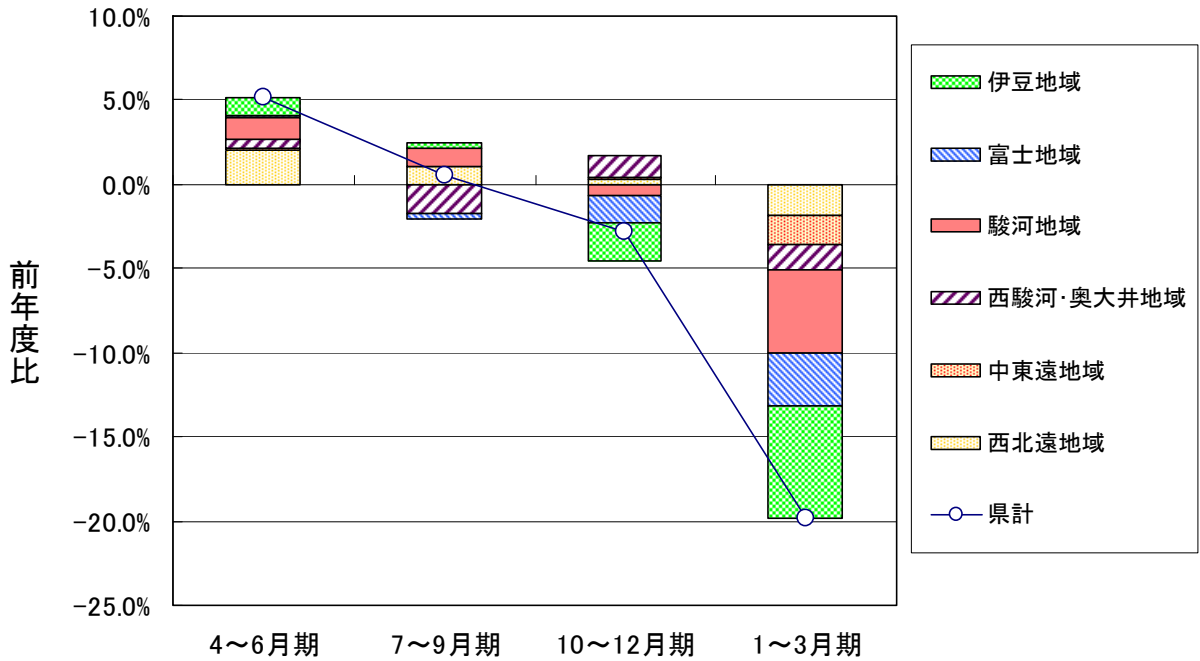
令和元年度の増加率は▲1.8%で平成28年度以来3年度ぶりの減少となった。地域別で見ると、富士地域と駿河地域、西北遠地域以外で減少した。



(6) 令和元年度四半期別観光交流客数等の前年度比と地域の寄与度

① 観光交流客数

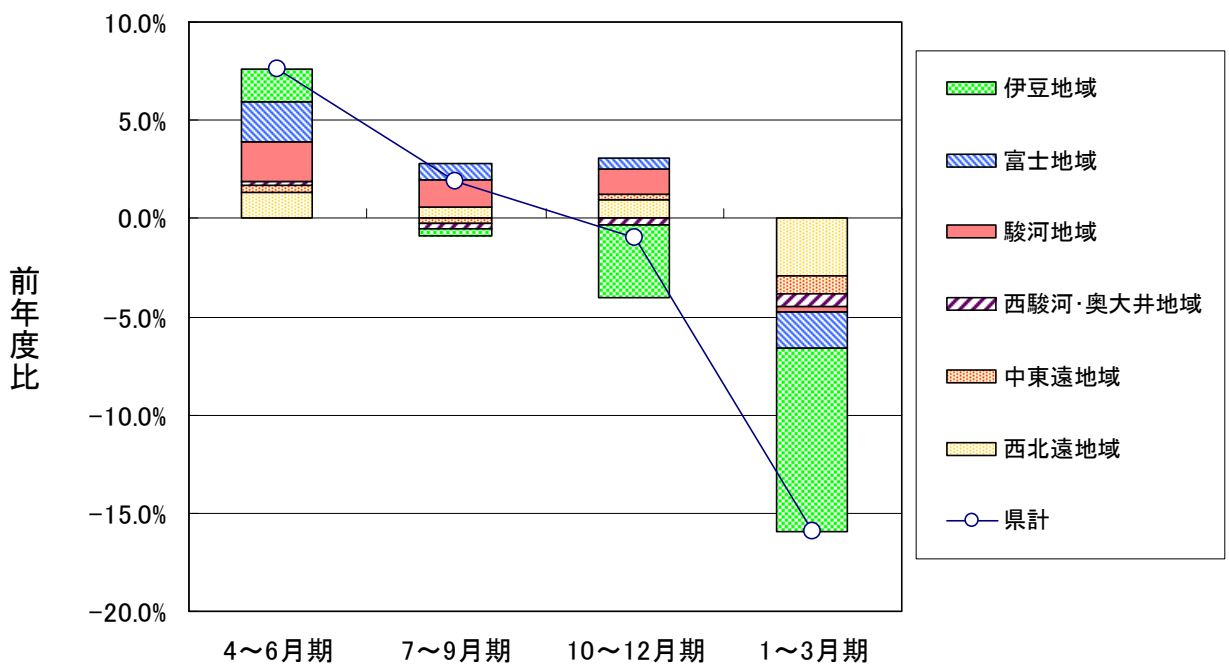
令和元年度は、上半期（4～9月）は前年度同期を上回ったが、下半期（10～3月）は減少傾向に転じ、特に1～3月期は、前年度同期比▲19.8%と大きく下回った。



※県一括調査は年間で一括して計上しているため、含まれていない。

② 宿泊客数

令和元年度は、上半期（4～9月）は前年同期と比べて増加傾向にあったが、下半期（10月～3月）は減少傾向に転じた。地域別に見ると、宿泊者数が最も多い伊豆地域の減少率が最も大きく、1～3月期の寄与度は▲6.7%となっている。



## 地域別形態別観光交流客数

(単位：人)

| 地域          | 項目       | 観光交流客数<br>(A+B) | 宿泊客数<br>(A) | 観光レクリエーション客数 (B) |            |            |            |
|-------------|----------|-----------------|-------------|------------------|------------|------------|------------|
|             |          |                 |             | 学ぶ               | 遊ぶ         | 触れ合う       |            |
| 伊豆          | 令和元年度    | 44,382,144      | 10,772,668  | 33,609,476       | 14,549,831 | 14,041,046 | 5,018,599  |
|             | 平成30年度   | 47,032,064      | 11,347,428  | 35,684,636       | 15,302,037 | 14,364,983 | 6,017,616  |
|             | 前年度比     | 94.4%           | 94.9%       | 94.2%            | 95.1%      | 97.7%      | 83.4%      |
|             | シェア(構成比) | 30.2%           | 54.9%       | 26.3%            | 34.2%      | 23.9%      | 19.1%      |
| 富士          | 令和元年度    | 31,838,158      | 2,237,068   | 29,601,090       | 6,988,241  | 20,394,761 | 2,218,088  |
|             | 平成30年度   | 33,679,783      | 2,155,485   | 31,524,298       | 7,642,069  | 21,737,454 | 2,144,775  |
|             | 前年度比     | 94.5%           | 103.8%      | 93.9%            | 91.4%      | 93.8%      | 103.4%     |
|             | シェア(構成比) | 21.6%           | 11.4%       | 23.2%            | 16.4%      | 34.7%      | 8.4%       |
| 駿河          | 令和元年度    | 23,631,790      | 2,005,175   | 21,626,615       | 6,226,275  | 6,748,719  | 8,651,621  |
|             | 平成30年度   | 24,704,992      | 1,784,316   | 22,920,676       | 6,804,315  | 7,410,440  | 8,705,921  |
|             | 前年度比     | 95.7%           | 112.4%      | 94.4%            | 91.5%      | 91.1%      | 99.4%      |
|             | シェア(構成比) | 16.1%           | 10.2%       | 17.0%            | 14.7%      | 11.5%      | 32.9%      |
| 西駿河・<br>奥大井 | 令和元年度    | 11,096,160      | 926,502     | 10,169,658       | 1,739,566  | 6,119,113  | 2,310,979  |
|             | 平成30年度   | 11,728,367      | 988,299     | 10,740,068       | 1,598,315  | 6,844,228  | 2,297,525  |
|             | 前年度比     | 94.6%           | 93.7%       | 94.7%            | 108.8%     | 89.4%      | 100.6%     |
|             | シェア(構成比) | 7.5%            | 4.7%        | 8.0%             | 4.1%       | 10.4%      | 8.8%       |
| 中東遠         | 令和元年度    | 15,818,097      | 1,150,173   | 14,667,924       | 6,640,632  | 4,917,267  | 3,110,025  |
|             | 平成30年度   | 16,360,001      | 1,180,308   | 15,179,693       | 6,810,831  | 5,097,812  | 3,271,050  |
|             | 前年度比     | 96.7%           | 97.4%       | 96.6%            | 97.5%      | 96.5%      | 95.1%      |
|             | シェア(構成比) | 10.7%           | 5.9%        | 11.5%            | 15.6%      | 8.4%       | 11.8%      |
| 西北遠         | 令和元年度    | 20,118,531      | 2,513,214   | 17,605,317       | 6,347,618  | 6,249,669  | 5,008,030  |
|             | 平成30年度   | 19,471,178      | 2,512,469   | 16,958,709       | 5,687,827  | 6,210,862  | 5,060,020  |
|             | 前年度比     | 103.3%          | 100.0%      | 103.8%           | 111.6%     | 100.6%     | 99.0%      |
|             | シェア(構成比) | 13.7%           | 12.8%       | 13.8%            | 14.9%      | 10.6%      | 19.0%      |
| 県一括調査       | 令和元年度    | 278,234         |             | 278,234          | 0          | 278,234    | 0          |
|             | 平成30年度   | 439,193         |             | 439,193          | 0          | 439,193    | 0          |
|             | 前年度比     | 63.4%           |             | 63.4%            |            | 63.4%      |            |
|             | シェア(構成比) | 0.2%            |             | 0.2%             | 0.0%       | 0.5%       | 0.0%       |
| 合計          | 令和元年度    | 147,163,114     | 19,604,800  | 127,558,314      | 42,492,163 | 58,748,809 | 26,317,342 |
|             | 平成30年度   | 153,415,578     | 19,968,305  | 133,447,273      | 43,845,394 | 62,104,972 | 27,496,907 |
|             | 前年度比     | 95.9%           | 98.2%       | 95.6%            | 96.9%      | 94.6%      | 95.7%      |
|             | シェア(構成比) | 100.0%          | 100.0%      | 100.0%           | 100.0%     | 100.0%     | 100.0%     |

※端数処理の関係で、合計等が一致しない場合がある。

## 市町別観光交流客数

(単位：人)

| 市町名               | 観光交流客数            |                   |               | 宿泊客数              |                   |               | 観光レクリエーション客数      |                   |               |
|-------------------|-------------------|-------------------|---------------|-------------------|-------------------|---------------|-------------------|-------------------|---------------|
|                   | 令和元年度             | 平成30年度            | 前年度比          | 令和元年度             | 平成30年度            | 前年度比          | 令和元年度             | 平成30年度            | 前年度比          |
| 県計                | 147,163,114       | 153,415,578       | 95.9%         | 19,604,800        | 19,968,305        | 98.2%         | 127,558,314       | 133,447,273       | 95.6%         |
| 県一括調査             | 278,234           | 439,193           | 63.4%         |                   |                   |               | 278,234           | 439,193           | 63.4%         |
| 市町調査              | 146,884,880       | 152,976,385       | 96.0%         | 19,604,800        | 19,968,305        | 98.2%         | 127,280,080       | 133,008,080       | 95.7%         |
| <b>伊豆地域計</b>      | <b>44,382,144</b> | <b>47,032,064</b> | <b>94.4%</b>  | <b>10,772,668</b> | <b>11,347,428</b> | <b>94.9%</b>  | <b>33,609,476</b> | <b>35,684,636</b> | <b>94.2%</b>  |
| 沼津市               | 4,363,178         | 4,500,770         | 96.9%         | 835,128           | 858,226           | 97.3%         | 3,528,050         | 3,642,544         | 96.9%         |
| 熱海市               | 6,878,272         | 6,870,980         | 100.1%        | 3,002,800         | 3,094,456         | 97.0%         | 3,875,472         | 3,776,524         | 102.6%        |
| 三島市               | 7,144,151         | 7,748,456         | 92.2%         | 373,006           | 379,024           | 98.4%         | 6,771,145         | 7,369,432         | 91.9%         |
| 伊東市               | 10,875,224        | 11,447,901        | 95.0%         | 2,712,800         | 2,861,400         | 94.8%         | 8,162,424         | 8,586,501         | 95.1%         |
| 下田市               | 2,560,477         | 2,738,342         | 93.5%         | 953,831           | 1,004,110         | 95.0%         | 1,606,646         | 1,734,232         | 92.6%         |
| 伊豆市               | 2,920,852         | 3,531,477         | 82.7%         | 693,576           | 813,160           | 85.3%         | 2,227,276         | 2,718,317         | 81.9%         |
| 伊豆の国市             | 1,935,245         | 2,108,515         | 91.8%         | 662,040           | 705,388           | 93.9%         | 1,273,205         | 1,403,127         | 90.7%         |
| 東伊豆町              | 1,453,505         | 1,474,871         | 98.6%         | 735,410           | 745,450           | 98.7%         | 718,095           | 729,421           | 98.4%         |
| 河津町               | 1,149,169         | 1,573,770         | 73.0%         | 163,478           | 175,189           | 93.3%         | 985,691           | 1,398,581         | 70.5%         |
| 南伊豆町              | 938,361           | 899,839           | 104.3%        | 171,099           | 193,577           | 88.4%         | 767,262           | 706,262           | 108.6%        |
| 松崎町               | 327,650           | 331,854           | 98.7%         | 87,329            | 92,259            | 94.7%         | 240,321           | 239,595           | 100.3%        |
| 西伊豆町              | 670,093           | 728,411           | 92.0%         | 231,658           | 250,389           | 92.5%         | 438,435           | 478,022           | 91.7%         |
| 函南町               | 2,643,298         | 2,508,243         | 105.4%        | 121,513           | 149,400           | 81.3%         | 2,521,785         | 2,358,843         | 106.9%        |
| 清水町               | 522,669           | 568,635           | 91.9%         | 29,000            | 25,400            | 114.2%        | 493,669           | 543,235           | 90.9%         |
| <b>富士地域計</b>      | <b>31,838,158</b> | <b>33,679,783</b> | <b>94.5%</b>  | <b>2,237,068</b>  | <b>2,155,485</b>  | <b>103.8%</b> | <b>29,601,090</b> | <b>31,524,298</b> | <b>93.9%</b>  |
| 富士宮市              | 5,519,323         | 5,905,079         | 93.5%         | 282,134           | 268,510           | 105.1%        | 5,237,189         | 5,636,569         | 92.9%         |
| 富士市               | 6,585,477         | 6,731,497         | 97.8%         | 551,420           | 579,578           | 95.1%         | 6,034,057         | 6,151,919         | 98.1%         |
| 御殿場市              | 13,103,494        | 14,254,816        | 91.9%         | 1,012,940         | 967,792           | 104.7%        | 12,090,554        | 13,287,024        | 91.0%         |
| 裾野市               | 2,188,990         | 2,285,434         | 95.8%         | 159,725           | 155,621           | 102.6%        | 2,029,265         | 2,129,813         | 95.3%         |
| 長泉町               | 360,739           | 422,958           | 85.3%         | 12,072            | 6,499             | 185.8%        | 348,667           | 416,459           | 83.7%         |
| 小山町               | 4,080,135         | 4,079,999         | 100.0%        | 218,777           | 177,485           | 123.3%        | 3,861,358         | 3,902,514         | 98.9%         |
| <b>駿河地域計</b>      | <b>23,631,790</b> | <b>24,704,992</b> | <b>95.7%</b>  | <b>2,005,175</b>  | <b>1,784,316</b>  | <b>112.4%</b> | <b>21,626,615</b> | <b>22,920,676</b> | <b>94.4%</b>  |
| 静岡市               | 23,631,790        | 24,704,992        | 95.7%         | 2,005,175         | 1,784,316         | 112.4%        | 21,626,615        | 22,920,676        | 94.4%         |
| <b>西駿河・奥大井地域計</b> | <b>11,096,160</b> | <b>11,728,367</b> | <b>94.6%</b>  | <b>926,502</b>    | <b>988,299</b>    | <b>93.7%</b>  | <b>10,169,658</b> | <b>10,740,068</b> | <b>94.7%</b>  |
| 島田市               | 1,966,063         | 1,896,746         | 103.7%        | 193,422           | 227,503           | 85.0%         | 1,772,641         | 1,669,243         | 106.2%        |
| 焼津市               | 3,806,293         | 3,918,001         | 97.1%         | 417,518           | 439,581           | 95.0%         | 3,388,775         | 3,478,420         | 97.4%         |
| 藤枝市               | 2,527,793         | 2,523,640         | 100.2%        | 232,018           | 236,106           | 98.3%         | 2,295,775         | 2,287,534         | 100.4%        |
| 牧之原市              | 2,216,352         | 2,741,709         | 80.8%         | 21,801            | 27,102            | 80.4%         | 2,194,551         | 2,714,607         | 80.8%         |
| 吉田町               | 286,094           | 296,646           | 96.4%         | 26,168            | 20,961            | 124.8%        | 259,926           | 275,685           | 94.3%         |
| 川根本町              | 293,565           | 351,625           | 83.5%         | 35,575            | 37,046            | 96.0%         | 257,990           | 314,579           | 82.0%         |
| <b>中東遠地域計</b>     | <b>15,818,097</b> | <b>16,360,001</b> | <b>96.7%</b>  | <b>1,150,173</b>  | <b>1,180,308</b>  | <b>97.4%</b>  | <b>14,667,924</b> | <b>15,179,693</b> | <b>96.6%</b>  |
| 磐田市               | 3,661,087         | 3,757,246         | 97.4%         | 206,757           | 196,190           | 105.4%        | 3,454,330         | 3,561,056         | 97.0%         |
| 掛川市               | 3,532,157         | 3,750,656         | 94.2%         | 592,870           | 604,297           | 98.1%         | 2,939,287         | 3,146,359         | 93.4%         |
| 袋井市               | 4,783,683         | 4,753,213         | 100.6%        | 67,585            | 70,482            | 95.9%         | 4,716,098         | 4,682,731         | 100.7%        |
| 御前崎市              | 2,287,332         | 2,498,104         | 91.6%         | 181,094           | 202,519           | 89.4%         | 2,106,238         | 2,295,585         | 91.8%         |
| 菊川市               | 326,838           | 343,097           | 95.3%         | 97,142            | 100,694           | 96.5%         | 229,696           | 242,403           | 94.8%         |
| 森町                | 1,227,000         | 1,257,685         | 97.6%         | 4,725             | 6,126             | 77.1%         | 1,222,275         | 1,251,559         | 97.7%         |
| <b>西北遠地域計</b>     | <b>20,118,531</b> | <b>19,471,178</b> | <b>103.3%</b> | <b>2,513,214</b>  | <b>2,512,469</b>  | <b>100.0%</b> | <b>17,605,317</b> | <b>16,958,709</b> | <b>103.8%</b> |
| 浜松市               | 19,441,232        | 18,809,983        | 103.4%        | 2,353,617         | 2,342,703         | 100.5%        | 17,087,615        | 16,467,280        | 103.8%        |
| 湖西市               | 677,299           | 661,195           | 102.4%        | 159,597           | 169,766           | 94.0%         | 517,702           | 491,429           | 105.3%        |

※端数処理の関係で、合計等が一致しない場合がある。



### 3 宿泊客数の状況

令和元年度の宿泊客数は、前年度を 36 万 3,505 人(1.8%)下回る 1,960 万人となった。

地域別に見ると、台風の影響が大きかった伊豆地域で 57 万 4,760 人(▲5.1%)減少している一方で、駿河地域では、22 万 859 人(12.4%)増加するなど、地域差がみられる。

#### ① 地域別宿泊客数の比較

(単位：千人)

| 項目         | 伊豆     | 富士     | 駿河     | 西駿河・奥大井 | 中東遠   | 西北遠    | 合計     |
|------------|--------|--------|--------|---------|-------|--------|--------|
| 令和元年度 a    | 10,773 | 2,237  | 2,005  | 927     | 1,150 | 2,513  | 19,605 |
| 平成 30 年度 b | 11,347 | 2,155  | 1,784  | 988     | 1,180 | 2,512  | 19,968 |
| 増減 a - b   | ▲ 575  | 82     | 221    | ▲ 62    | ▲ 30  | 1      | ▲ 364  |
| 前年度比 a / b | 94.9%  | 103.8% | 112.4% | 93.7%   | 97.4% | 100.0% | 98.2%  |

※端数処理の関係で、合計等が一致しない場合がある。

#### ② 月別宿泊客数の比較

(単位：千人)

| 項目       | 4月     | 5月     | 6月     | 7月     | 8月     | 9月     | 10月   | 11月    | 12月   | 1月     | 2月    | 3月    | 合計     |
|----------|--------|--------|--------|--------|--------|--------|-------|--------|-------|--------|-------|-------|--------|
| 令和元年度    | 1,700  | 1,682  | 1,447  | 1,774  | 2,593  | 1,562  | 1,458 | 1,706  | 1,632 | 1,526  | 1,413 | 1,114 | 19,605 |
| 平成 30 年度 | 1,561  | 1,569  | 1,359  | 1,725  | 2,538  | 1,553  | 1,557 | 1,636  | 1,649 | 1,466  | 1,486 | 1,870 | 19,968 |
| 増減       | 139    | 113    | 88     | 49     | 54     | 9      | ▲ 99  | 70     | ▲ 17  | 60     | ▲ 73  | ▲ 756 | ▲ 364  |
| 前年度比     | 108.9% | 107.2% | 106.4% | 102.8% | 102.1% | 100.6% | 93.6% | 104.3% | 99.0% | 104.1% | 95.1% | 59.6% | 98.2%  |

※端数処理の関係で、合計等が一致しない場合がある。

## 4 観光レクリエーション客数の状況

### (1) 概要

令和元年度の観光レクリエーション客数は、1億2,756万人で、前年度と比べて589万人の減少となった。

前年度と比較すると、「学ぶ」は135万人の減少、「遊ぶ」は336万人の減少、「触れ合う」は118万人の減少であった。

### 観光レクリエーション客数の増減及び前年度比

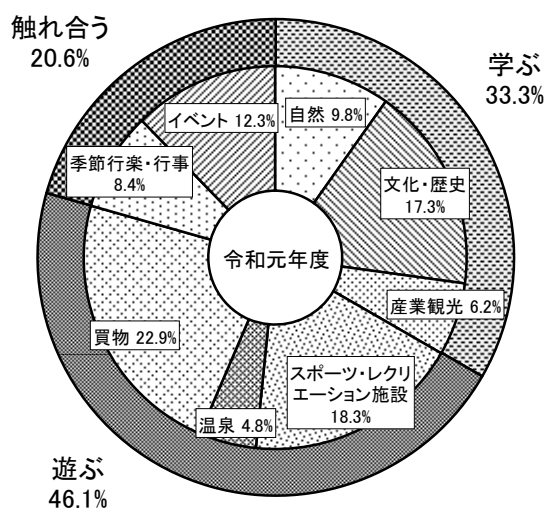
(単位:千人)

| 項目                   |                 | 令和元年度<br>(a) | 平成30年度<br>(b) | 増減<br>(a-b) | 前年度比<br>(a/b) |
|----------------------|-----------------|--------------|---------------|-------------|---------------|
| 学ぶ<br>(見る・体験する)      | 自然              | 12,491       | 12,905        | ▲ 414       | 96.8%         |
|                      | 文化・歴史           | 22,125       | 22,264        | ▲ 140       | 99.4%         |
|                      | 産業観光            | 7,877        | 8,676         | ▲ 799       | 90.8%         |
|                      | 小計              | 42,492       | 43,845        | ▲ 1,353     | 96.9%         |
| 遊ぶ<br>(楽しむ・リフレッシュする) | スポーツ・レクリエーション施設 | 23,333       | 24,314        | ▲ 981       | 96.0%         |
|                      | 温泉              | 6,172        | 6,516         | ▲ 344       | 94.7%         |
|                      | 買物              | 29,244       | 31,275        | ▲ 2,031     | 93.5%         |
|                      | 小計              | 58,749       | 62,105        | ▲ 3,356     | 94.6%         |
| 触れ合う<br>(交流する)       | 季節行楽・行事         | 10,656       | 11,106        | ▲ 450       | 95.9%         |
|                      | イベント            | 15,661       | 16,391        | ▲ 729       | 95.6%         |
|                      | 小計              | 26,317       | 27,497        | ▲ 1,180     | 95.7%         |
| 合計                   |                 | 127,558      | 133,447       | ▲ 5,889     | 95.6%         |

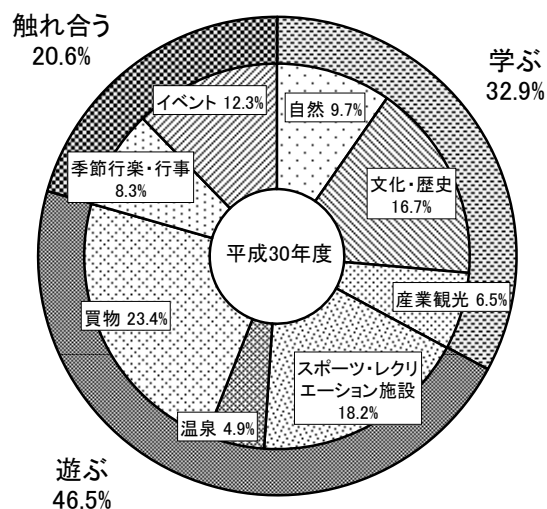
※端数処理の関係で、合計等が一致しない場合がある。

### 観光レクリエーション客数の構成比

#### 令和元年度



#### 平成30年度

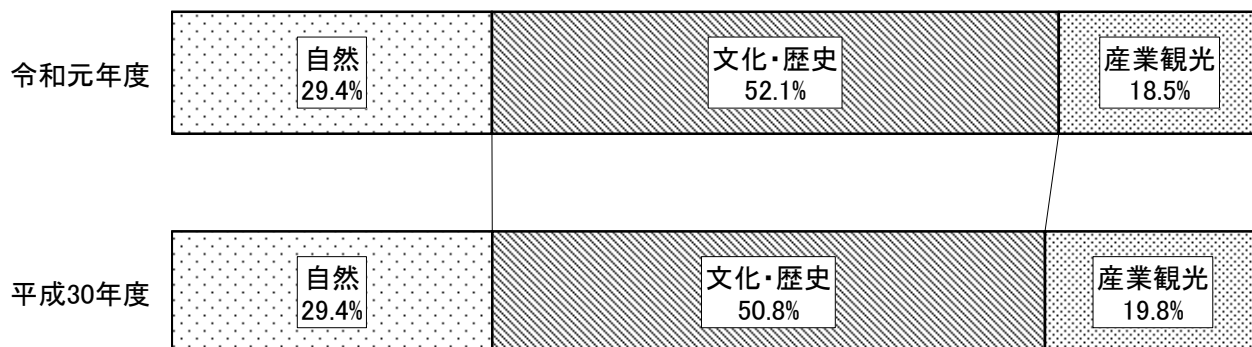


※端数処理の関係で、合計等が一致しない場合がある。

(2) 大分類別の状況

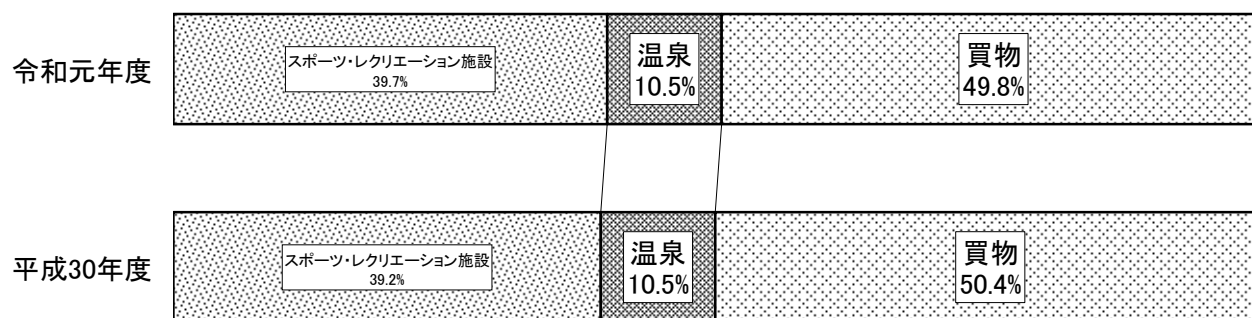
① 学ぶ（見る、体験する）

4,249万人、前年度比96.9%



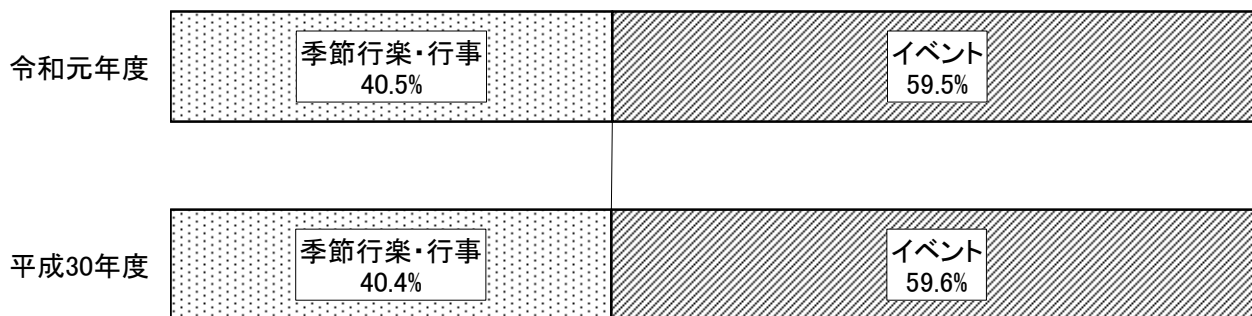
② 遊ぶ（楽しむ、リフレッシュする）

5,875万人、前年度比94.6%



③ 触れ合う（交流する）

2,632万人、前年度比95.7%



※端数処理の関係で、合計等が一致しない場合がある。

分類別観光レクリエーション客数

(単位：人)

| 大分類                  | 中分類                    | コード        | 名称                 | 令和元年度計          | 平成30年度計    | 前年度比       | 構成比    |        |
|----------------------|------------------------|------------|--------------------|-----------------|------------|------------|--------|--------|
| 学ぶ<br>(見る・体験する)      | 自然                     | 101        | 山岳                 | 171,486         | 192,457    | 89.1%      | 0.13%  |        |
|                      |                        | 102        | 富士登山               | 227,422         | 217,247    | 104.7%     | 0.18%  |        |
|                      |                        | 103        | 高原                 | 27,182          | 29,884     | 91.0%      | 0.02%  |        |
|                      |                        | 104        | 湖沼                 | 183,604         | 109,631    | 167.5%     | 0.14%  |        |
|                      |                        | 105        | 河川景観               | 1,443,903       | 1,655,791  | 87.2%      | 1.13%  |        |
|                      |                        | 106        | 海岸景観               | 3,032,794       | 3,165,974  | 95.8%      | 2.38%  |        |
|                      |                        | 107        | 特殊地形               | 306,476         | 336,940    | 91.0%      | 0.24%  |        |
|                      |                        | 110        | 自然学習・体験施設          | 1,223,004       | 1,375,468  | 88.9%      | 0.96%  |        |
|                      |                        | 120        | その他景勝地             | 5,875,195       | 5,821,841  | 100.9%     | 4.61%  |        |
|                      |                        | 小計         |                    | 12,491,066      | 12,905,233 | 96.8%      | 9.79%  |        |
|                      |                        | 文化・歴史      | 121                | 城郭              | 934,140    | 901,668    | 103.6% | 0.73%  |
|                      | 122                    |            | 神社・仏閣              | 9,911,004       | 9,431,898  | 105.1%     | 7.77%  |        |
|                      | 123                    |            | 庭園                 | 806,763         | 651,862    | 123.8%     | 0.63%  |        |
|                      | 124                    |            | 街並み                | 46,000          | 52,000     | 88.5%      | 0.04%  |        |
|                      | 125                    |            | 旧街道                | 24,382          | 26,030     | 93.7%      | 0.02%  |        |
|                      | 126                    |            | 史跡                 | 509,028         | 571,730    | 89.0%      | 0.40%  |        |
| 127                  | 博物館                    |            | 2,855,070          | 2,968,443       | 96.2%      | 2.24%      |        |        |
| 128                  | 美術館                    |            | 1,433,505          | 1,397,060       | 102.6%     | 1.12%      |        |        |
| 129                  | 動・植物園                  |            | 3,538,232          | 3,632,135       | 97.4%      | 2.77%      |        |        |
| 130                  | 水族館                    |            | 714,354            | 735,206         | 97.2%      | 0.56%      |        |        |
|                      | 140                    | その他建造物     | 1,352,065          | 1,896,402       | 71.3%      | 1.06%      |        |        |
|                      | 小計                     |            | 22,124,543         | 22,264,434      | 99.4%      | 17.34%     |        |        |
|                      | 産業観光                   | 141        | 観光農林業              | 233,131         | 269,139    | 86.6%      | 0.18%  |        |
| 142                  |                        | みかん狩り      | 73,912             | 101,556         | 72.8%      | 0.06%      |        |        |
| 143                  |                        | いちご狩り      | 320,722            | 424,542         | 75.5%      | 0.25%      |        |        |
| 144                  |                        | 観光牧場       | 338,691            | 466,963         | 72.5%      | 0.27%      |        |        |
| 145                  |                        | 観光漁業       | 186,578            | 185,797         | 100.4%     | 0.15%      |        |        |
| 146                  |                        | 潮干狩り       | 112,300            | 131,295         | 85.5%      | 0.09%      |        |        |
| 147                  |                        | 伝統工芸       | 300,898            | 335,965         | 89.6%      | 0.24%      |        |        |
| 160                  |                        | その他の産業観光施設 | 6,310,322          | 6,760,470       | 93.3%      | 4.95%      |        |        |
|                      | 小計                     |            | 7,876,554          | 8,675,727       | 90.8%      | 6.17%      |        |        |
| 小計                   |                        |            | 42,492,163         | 43,845,394      | 96.9%      | 33.31%     |        |        |
| 遊ぶ<br>(楽しむ・リフレッシュする) | スポーツ<br>レクリエーション<br>施設 | 201        | ゴルフ場               | 3,451,907       | 3,631,891  | 95.0%      | 2.71%  |        |
|                      |                        | 202        | スキー場               | 161,923         | 181,509    | 89.2%      | 0.13%  |        |
|                      |                        | 203        | テニス場               | 374,260         | 399,391    | 93.7%      | 0.29%  |        |
|                      |                        | 204        | プール施設              | 1,324,226       | 1,381,054  | 95.9%      | 1.04%  |        |
|                      |                        | 207        | ハイキングコース           | 83,249          | 39,178     | 212.5%     | 0.07%  |        |
|                      |                        | 208        | キャンプ場              | 852,476         | 752,042    | 113.4%     | 0.67%  |        |
|                      |                        | 209        | 自然歩道               | 240,000         | 240,000    | 100.0%     | 0.19%  |        |
|                      |                        | 210        | 海水浴場               | 1,378,556       | 1,690,129  | 81.6%      | 1.08%  |        |
|                      |                        | 211        | マリナー・ヨットハーバー       | 35,700          | 35,700     | 100.0%     | 0.03%  |        |
|                      |                        | 212        | スキューバダイビング施設       | 129,581         | 136,385    | 95.0%      | 0.10%  |        |
|                      |                        | 213        | 海釣り                | 445,781         | 389,359    | 114.5%     | 0.35%  |        |
|                      |                        | 214        | 川釣り                | 332,073         | 507,683    | 65.4%      | 0.26%  |        |
|                      |                        | 215        | ウォークラリー            | 25,899          | 25,472     | 101.7%     | 0.02%  |        |
|                      |                        | 216        | 公園                 | 3,886,548       | 3,760,009  | 103.4%     | 3.05%  |        |
|                      |                        | 217        | レジャーランド・テーマパーク     | 3,349,385       | 3,439,038  | 97.4%      | 2.63%  |        |
|                      |                        | 218        | 複合的スポーツリゾート施設      | 462,686         | 465,227    | 99.5%      | 0.36%  |        |
|                      |                        | 250        | その他スポーツ・レクリエーション施設 | 6,798,892       | 7,240,420  | 93.9%      | 5.33%  |        |
|                      |                        | 小計         |                    | 23,333,142      | 24,314,487 | 96.0%      | 18.29% |        |
|                      |                        | 温泉         | 251                | 温泉入浴施設          | 5,994,294  | 6,349,945  | 94.4%  | 4.70%  |
|                      | 252                    |            | 温泉以外入浴施設           | 177,306         | 165,565    | 107.1%     | 0.14%  |        |
|                      |                        | 小計         |                    | 6,171,600       | 6,515,510  | 94.7%      | 4.84%  |        |
|                      |                        | 買物         | 261                | ショッピング店・ショッピング街 | 12,846,299 | 14,049,578 | 91.4%  | 10.07% |
|                      | 262                    |            | 朝市・市場              | 3,137,654       | 3,295,421  | 95.2%      | 2.46%  |        |
|                      | 263                    |            | 郷土料理・レストラン         | 1,540,891       | 1,745,449  | 88.3%      | 1.21%  |        |
|                      | 264                    |            | 複合商業施設             | 11,719,223      | 12,184,527 | 96.2%      | 9.19%  |        |
|                      | 小計                     |            | 29,244,067         | 31,274,975      | 93.5%      | 22.93%     |        |        |
| 小計                   |                        |            | 58,748,809         | 62,104,972      | 94.6%      | 46.06%     |        |        |
| 触れ合う<br>(交流する)       | 季節行楽・行事                | 301        | 行・祭事・郷土芸能          | 6,167,143       | 5,720,107  | 107.8%     | 4.83%  |        |
|                      |                        | 302        | 花火大会               | 2,372,067       | 2,529,842  | 93.8%      | 1.86%  |        |
|                      |                        | 304        | 花見                 | 2,116,847       | 2,856,315  | 74.1%      | 1.66%  |        |
|                      |                        | 小計         |                    | 10,656,057      | 11,106,264 | 95.9%      | 8.35%  |        |
|                      | イベント                   | 322        | コンベンション            | 949,706         | 978,607    | 97.0%      | 0.74%  |        |
|                      |                        | 323        | スポーツ観戦             | 2,551,330       | 2,717,215  | 93.9%      | 2.00%  |        |
|                      |                        | 324        | 音楽・演劇鑑賞            | 1,818,215       | 2,072,349  | 87.7%      | 1.43%  |        |
|                      |                        | 325        | フリーマーケット           | 58,850          | 81,860     | 71.9%      | 0.05%  |        |
|                      | 350                    | その他イベント    | 10,283,184         | 10,540,612      | 97.6%      | 8.06%      |        |        |
|                      | 小計                     |            | 15,661,285         | 16,390,643      | 95.6%      | 12.28%     |        |        |
| 小計                   |                        |            | 26,317,342         | 27,496,907      | 95.7%      | 20.63%     |        |        |
| 合計                   |                        |            | 127,558,314        | 133,447,273     | 95.6%      | 100.00%    |        |        |

※触れ合う(交流する)内において、分類の見直しを行った影響により、昨年度公表の内訳と一致しない箇所がある。

(3) 主要行祭事等の状況

行・祭事・郷土芸能

(単位：人)

| 順位 | 昨年<br>順位 | 市町名 | 名称          | 令和元年度     | 平成30年度    |
|----|----------|-----|-------------|-----------|-----------|
| 1  | 1        | 浜松市 | 浜松まつり       | 2,097,000 | 1,773,000 |
| 2  | 2        | 静岡市 | 静岡まつり       | 1,000,000 | 960,000   |
| 3  | 3        | 三島市 | 三嶋大祭り       | 370,000   | 500,000   |
| 4  | —        | 藤枝市 | 藤枝大祭り       | 255,000   | —         |
| 5  | 6        | 下田市 | 黒船祭         | 217,400   | 205,900   |
| 6  | 4        | 富士市 | 毘沙門天大祭      | 212,000   | 228,000   |
| 7  | 5        | 富士市 | 吉原祇園祭       | 180,000   | 220,000   |
| 8  | 9        | 熱海市 | 来宮神社初詣      | 150,000   | 100,000   |
| 8  | 7        | 下田市 | 下田太鼓まつり     | 150,000   | 150,000   |
| 10 | 8        | 浜松市 | 遠州はまきた飛竜まつり | 110,000   | 110,000   |

花火大会

(単位：人)

| 順位 | 昨年<br>順位 | 市町名 | 名称             | 令和元年度   | 平成30年度  |
|----|----------|-----|----------------|---------|---------|
| 1  | 1        | 袋井市 | ふくろい遠州の花火      | 400,000 | 400,000 |
| 2  | 2        | 熱海市 | 熱海海上花火大会       | 356,000 | 387,000 |
| 3  | 3        | 伊東市 | 按針祭花火大会        | 316,000 | 300,000 |
| 4  | 6        | 沼津市 | 沼津夏まつり・狩野川花火大会 | 300,000 | 130,000 |
| 5  | 4        | 焼津市 | 焼津海上花火大会       | 240,000 | 280,000 |
| 6  | 5        | 藤枝市 | 藤枝花火大会         | 170,000 | 168,000 |
| 7  | 7        | 浜松市 | 鹿島の花火          | 90,000  | 90,000  |
| 8  | 8        | 伊豆市 | 土肥サマーフェスティバル   | 40,000  | 44,000  |
| 8  | 9        | 浜松市 | 館山寺花火大会        | 40,000  | 40,000  |
| 8  | 12       | 浜松市 | 三ヶ日花火大会        | 40,000  | 35,000  |

※ 平成29年度より「按針祭海の花火大会」、「按針祭松川灯籠流し・花火大会」  
「按針祭太鼓合戦・花火大会」を合わせて「按針祭花火大会」と記載する。

花見

(単位：人)

| 順位 | 昨年<br>順位 | 市町名  | 名称           | 令和元年度   | 平成30年度  |
|----|----------|------|--------------|---------|---------|
| 1  | 1        | 河津町  | 河津桜まつり       | 522,862 | 907,050 |
| 2  | 2        | 藤枝市  | 藤枝蓮華寺池公園藤まつり | 250,000 | 212,000 |
| 3  | 4        | 下田市  | 水仙まつり        | 174,000 | 189,000 |
| 4  | 3        | 南伊豆町 | みなみの桜と菜の花まつり | 161,000 | 212,000 |
| 5  | 7        | 下田市  | あじさい祭        | 154,200 | 148,800 |
| 6  | 5        | 熱海市  | 熱海梅園梅まつり     | 127,238 | 183,805 |
| 7  | 8        | 松崎町  | 田んぼをつかった花畑   | 83,804  | 80,356  |
| 8  | 9        | 熱海市  | あたま桜糸川桜まつり   | 57,053  | 67,786  |
| 9  | 12       | 藤枝市  | 金比羅山・瀬戸川桜まつり | 54,000  | 35,000  |
| 10 | 11       | 伊豆市  | 修善寺もみじまつり    | 45,567  | 49,200  |

その他イベント

(単位：人)

| 順位 | 昨年<br>順位 | 市町名  | 名称             | 令和元年度     | 平成30年度    |
|----|----------|------|----------------|-----------|-----------|
| 1  | 1        | 静岡市  | 大道芸ワールドカップ     | 1,720,000 | 1,430,000 |
| 2  | 2        | 静岡市  | 清水みなと祭り        | 620,000   | 600,000   |
| 3  | 3        | 静岡市  | 清水七夕まつり        | 610,700   | 485,600   |
| 4  | 5        | 静岡市  | シズオカ×カンヌウィーク   | 173,000   | 172,000   |
| 5  | 6        | 静岡市  | シズオカ・サンバカーニバル  | 135,000   | 170,000   |
| 6  | 10       | 静岡市  | 静岡ホビーショー       | 88,200    | 82,600    |
| 7  | 12       | 浜松市  | 家康楽市           | 83,000    | 70,000    |
| 8  | 11       | 御殿場市 | 夏祭り歩行者天国(御殿場市) | 78,500    | 75,000    |
| 9  | 9        | 静岡市  | 産業フェアしずおか      | 77,800    | 87,300    |
| 10 | 13       | 富士市  | あっぱれ富士         | 65,000    | 70,000    |

○ 分類の見直しにより、昨年度公表の順位と異なる箇所がある。

## 5 参考

### (1) 主な繁忙期における県内主要観光施設等の入込状況

#### ① ゴールデンウィーク

- ・ 4月27日から5月6日までの県内主要観光施設の入込客数は、前年度より18.1%増加した。特に、前半5日間の増加率が大きかった。
- ・ 5月1日が平成から令和の改元に伴い祝日となったことにより10連休という例年になく大型連休であったことや、静岡デスティネーションキャンペーンの影響により、全体的に入込客数が増加したと考えられる。
- ・ 掛川城は、改元に伴う特別な「御城印」を枚数限定で販売したことが功を奏し、前年度より42.1%増加した。
- ・ 伊豆シャボテン動物公園は、今年3月にオープンしたレッサーパンダ館や、動物達の赤ちゃんが人気を集め、前年度より39.3%増加した。
- ・ 大室山公園つつじ祭り(伊東市)は、伊豆半島ジオパークの世界認定により知名度が上がり、つつじの見頃と祭り期間が重なったことも相まって、前年度より31.7%増加した。
- ・ 蓮華寺池公園藤まつり(藤枝市)は、静岡デスティネーションキャンペーンの一環で今年初めて藤のライトアップを始め、前年度より44.0%増加した。

#### ② 夏季期間

- ・ 主要観光施設の入込客数は、梅雨明けが遅れたことやお盆の時期に台風が来るなど、7月、8月ともに天候に恵まれなかった。このため、屋外観光施設を中心に入込客数が減少し、前年同期比98.9%となった。
- ・ 三保松原は、静岡市三保松原文化創造センター「みほしるべ」が開館し、三保松原の周知を行っていること、また多くの報道機関がセンターの開館を取り上げたことにより、前年同期比112.8%と増加した。
- ・ 海水浴客数についても、悪天候の影響を受けており、前年同期比81.1%と大幅に減少した。

#### ③ 年末年始

- ・ 12月29日から1月3日までの県内主要観光施設の入込客数は、前年度同期99.7%とほぼ前年並みであった。
- ・ 宿泊入込状況は、期間全体を通して前年度並みか増加傾向で推移した地域が多かった。
- ・ 各日別の傾向を見ると、期間中「ほぼ満室」となった地域が多かった。令和元年度は曜日の配列により、調査期間の前後も休日となったためと考えられる。

## 市町別海水浴客数

(単位：人)

| 市町名        | 令和元年度          |                  |                  | 平成30年度計          | 前年度比         |
|------------|----------------|------------------|------------------|------------------|--------------|
|            | 7月             | 8月               | 計                |                  |              |
| <b>県 計</b> | <b>299,035</b> | <b>1,060,270</b> | <b>1,359,305</b> | <b>1,675,707</b> | <b>81.1%</b> |
| 沼津市        | 28,457         | 88,913           | 117,370          | 130,995          | 89.6%        |
| 熱海市        | 50,476         | 165,265          | 215,741          | 180,034          | 119.8%       |
| 伊東市        | 17,606         | 70,381           | 87,987           | 72,217           | 121.8%       |
| 下田市        | 75,930         | 337,380          | 413,310          | 496,100          | 83.3%        |
| 伊豆市        | 13,700         | 51,100           | 64,800           | 75,900           | 85.4%        |
| 東伊豆町       | 4,025          | 11,520           | 15,545           | 16,744           | 92.8%        |
| 河津町        | 5,648          | 23,399           | 29,047           | 42,470           | 68.4%        |
| 南伊豆町       | 14,243         | 36,890           | 51,133           | 62,800           | 81.4%        |
| 松崎町        | 12,518         | 34,524           | 47,042           | 30,682           | 153.3%       |
| 西伊豆町       | 8,513          | 22,057           | 30,570           | 37,751           | 81.0%        |
| 静岡市        | 2,598          | 6,797            | 9,395            | 9,253            | 101.5%       |
| 焼津市        | 4,528          | 5,922            | 10,450           | 19,554           | 53.4%        |
| 御前崎市       | 6,000          | 32,000           | 38,000           | 31,000           | 122.6%       |
| 牧之原市       | 46,040         | 150,960          | 197,000          | 439,000          | 44.9%        |
| 浜松市        | 5,327          | 12,020           | 17,347           | 16,403           | 105.8%       |
| 湖西市        | 3,426          | 11,142           | 14,568           | 14,804           | 98.4%        |

※客数が1,000人以下の海水浴場も含める等、観光レクリエーション客数とは異なる基準で集計している。

そのため、観光レクリエーション客数の分類「海水浴場」とは数値が異なる。

## (2) 登山口別富士登山者数

(単位：人)

| 登山口名       | 令和元年度計        | 平成30年度計       | 前年度比          | (参考)平成29年度計    | (参考)平成29年度比  |
|------------|---------------|---------------|---------------|----------------|--------------|
| <b>県 計</b> | <b>85,677</b> | <b>57,316</b> | <b>149.5%</b> | <b>112,205</b> | <b>76.4%</b> |
| 富士宮口       | 53,232        | 18,828        | 282.7%        | 70,319         | 75.7%        |
| 御殿場口       | 12,230        | 11,792        | 103.7%        | 18,411         | 66.4%        |
| 須走口        | 20,215        | 26,696        | 75.7%         | 23,475         | 86.1%        |

※環境省が8合目付近の赤外線カウンターにより集計した数値。

※平成30年度は、富士宮ルートにてカウンターの不具合による欠測期間(8月14日～9月10日)が発生。

そのため、参考に平成29年度の数値を併せて掲載している。

## IV 県内旅行消費額

### 1 県内旅行消費単価

県内旅行消費単価は、「令和元年度 静岡県における観光の流動実態と満足度調査」から、以下のとおりとなっている。

前年度と比べると、土産代・買い物代の単価が前年度から155円(4.7%)増加した一方で、交通費が243円(5.8%)減少した。県内旅行消費単価は、全体では344円(2.0%)減の17,258円であった。

(単位:円)

| 費目        | 令和元年度     |       |       |        |        | 平成30年度 |       |       |        |        |        |
|-----------|-----------|-------|-------|--------|--------|--------|-------|-------|--------|--------|--------|
|           | 全体        | 日帰り客  |       | 宿泊客    |        | 全体     | 日帰り客  |       | 宿泊客    |        |        |
|           |           | 県内客   | 県外客   | 県内客    | 県外客    |        | 県内客   | 県外客   | 県内客    | 県外客    |        |
| 県内旅行消費額単価 | 17,258    | 3,498 | 9,060 | 22,195 | 31,520 | 17,602 | 3,379 | 8,789 | 21,364 | 31,895 |        |
| 費目別内訳     | 交通費       | 3,965 | 682   | 2,981  | 2,536  | 7,182  | 4,208 | 698   | 2,973  | 2,564  | 7,665  |
|           | 宿泊費       | 6,205 | -     | -      | 11,451 | 13,372 | 6,464 | -     | -      | 11,472 | 13,534 |
|           | 飲食費       | 2,728 | 903   | 1,714  | 3,425  | 4,581  | 2,715 | 921   | 1,606  | 3,105  | 4,513  |
|           | 土産品・買い物代  | 3,445 | 1,505 | 3,893  | 3,462  | 4,904  | 3,290 | 1,384 | 3,751  | 3,042  | 4,674  |
|           | 入場料・施設利用料 | 769   | 332   | 407    | 1,091  | 1,253  | 799   | 312   | 432    | 1,064  | 1,297  |
|           | その他       | 146   | 76    | 64     | 231    | 228    | 126   | 64    | 27     | 117    | 212    |

(出典:令和元年度 静岡県における観光の流動実態と満足度調査)

### 2 県内旅行消費額

県内旅行消費単価に旅行客数(実人数)を乗じて推計した県内旅行消費額は、前年度の7,350億円を約293億円(4.0%)下回る7,057億円となった。

費目別でみると、土産品・買い物代が1,914億円(27.1%)と最も多く、次いで宿泊費が1,817億円(25.7%)、交通費が1,637億円(23.2%)、飲食費が1,258億円(17.8%)、入場料・施設利用料が362億円(5.1%)、その他が69億円(1.0%)となっている。

県内宿泊客の数及び消費単価がそれぞれ上昇したことから、県内宿泊客の旅行消費額も増加した一方、日帰り客や県外からの宿泊客の旅行消費額は減少した。

(単位:億円)

| 費目      | 令和元年度     |       |       |     |       | 平成30年度 |       |       |     |       |       |
|---------|-----------|-------|-------|-----|-------|--------|-------|-------|-----|-------|-------|
|         | 全体        | 日帰り客  |       | 宿泊客 |       | 全体     | 日帰り客  |       | 宿泊客 |       |       |
|         |           | 県内客   | 県外客   | 県内客 | 県外客   |        | 県内客   | 県外客   | 県内客 | 県外客   |       |
| 県内旅行消費額 | 7,057     | 1,312 | 1,491 | 327 | 3,927 | 7,350  | 1,391 | 1,551 | 280 | 4,128 |       |
| 費目別内訳   | 交通費       | 1,637 | 256   | 491 | 37    | 853    | 1,800 | 287   | 525 | 34    | 954   |
|         | 宿泊費       | 1,817 | -     | -   | 169   | 1,648  | 1,867 | -     | -   | 150   | 1,717 |
|         | 飲食費       | 1,258 | 339   | 282 | 50    | 587    | 1,309 | 379   | 283 | 41    | 606   |
|         | 土産品・買い物代  | 1,914 | 564   | 641 | 51    | 657    | 1,929 | 570   | 662 | 40    | 657   |
|         | 入場料・施設利用料 | 362   | 124   | 67  | 16    | 155    | 386   | 128   | 76  | 14    | 167   |
|         | その他       | 69    | 28    | 11  | 3     | 27     | 58    | 26    | 5   | 2     | 26    |



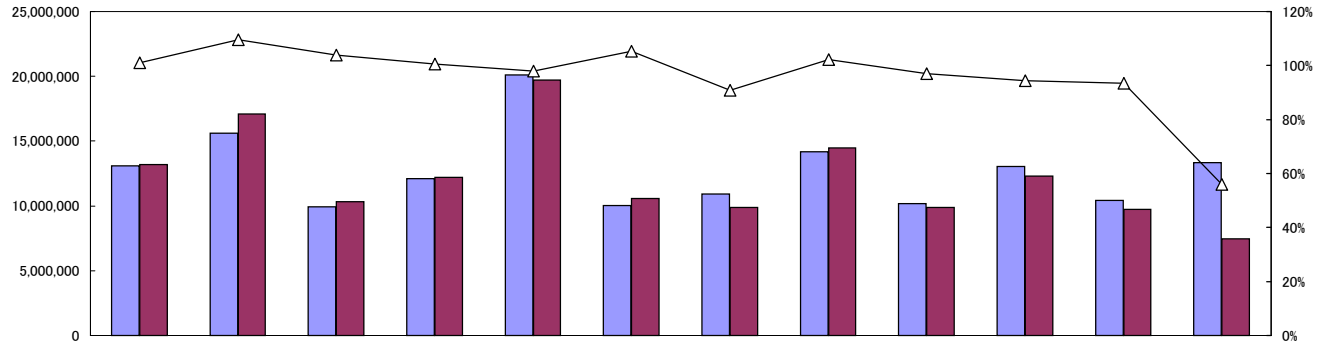


# V 資 料 編

## 観光交流客数等の月別推移（前年度比）

### 観光交流客数（宿泊客数＋観光レクリエーション客数）

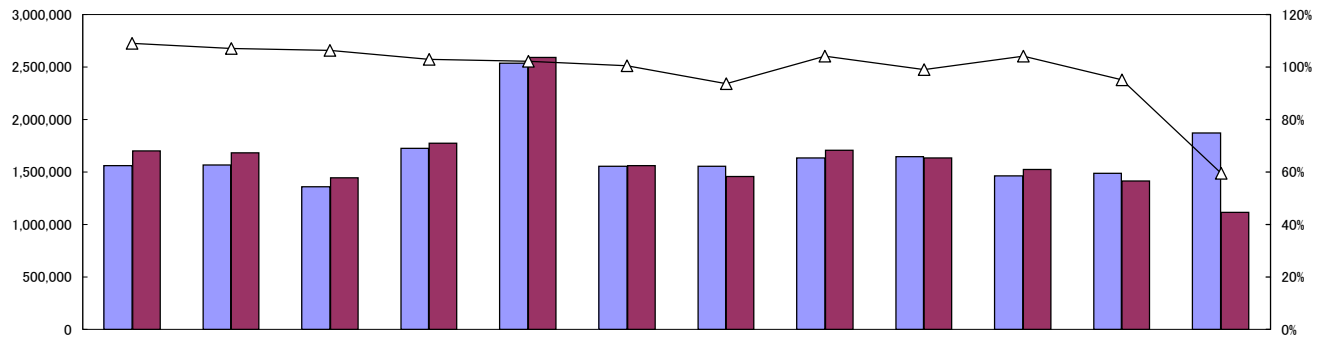
（単位：人）



|        | 4月         | 5月          | 6月         | 7月         | 8月         | 9月         | 10月        | 11月        | 12月        | 1月         | 2月         | 3月          |
|--------|------------|-------------|------------|------------|------------|------------|------------|------------|------------|------------|------------|-------------|
| 令和元年度  | 13,205,682 | 17,098,133  | 10,338,186 | 12,181,132 | 19,731,290 | 10,570,705 | 9,903,812  | 14,484,690 | 9,872,771  | 12,277,884 | 9,746,636  | 7,473,959   |
| 平成30年度 | 13,079,343 | 15,618,754  | 9,948,860  | 12,103,793 | 20,128,339 | 10,043,053 | 10,902,683 | 14,184,673 | 10,170,575 | 13,019,471 | 10,433,555 | 13,343,286  |
| 前年度比   | 101.0%     | 109.5%      | 103.9%     | 100.6%     | 98.0%      | 105.3%     | 90.8%      | 102.1%     | 97.1%      | 94.3%      | 93.4%      | 56.0%       |
| 増減     | ▲ 126,339  | ▲ 1,479,379 | ▲ 389,326  | ▲ 77,339   | ▲ 397,049  | ▲ 527,652  | ▲ 998,871  | ▲ 300,017  | ▲ 297,804  | ▲ 741,587  | ▲ 686,919  | ▲ 5,869,327 |

### 宿泊客数

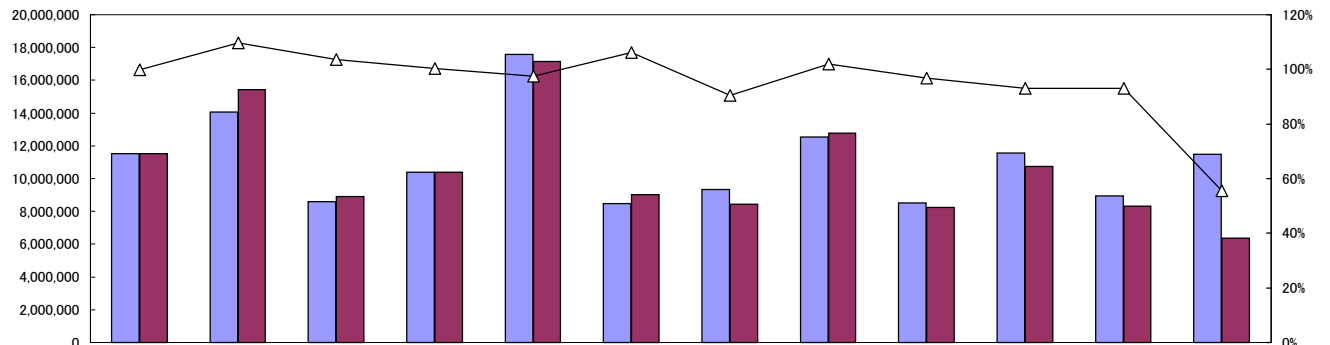
（単位：人）



|        | 4月        | 5月        | 6月        | 7月        | 8月        | 9月        | 10月       | 11月       | 12月       | 1月        | 2月        | 3月        |
|--------|-----------|-----------|-----------|-----------|-----------|-----------|-----------|-----------|-----------|-----------|-----------|-----------|
| 令和元年度  | 1,700,432 | 1,681,974 | 1,446,813 | 1,773,721 | 2,592,567 | 1,561,501 | 1,458,025 | 1,705,873 | 1,631,906 | 1,525,567 | 1,412,902 | 1,113,519 |
| 平成30年度 | 1,560,993 | 1,569,186 | 1,359,156 | 1,724,823 | 2,538,305 | 1,552,869 | 1,557,017 | 1,636,294 | 1,648,805 | 1,465,553 | 1,485,774 | 1,869,530 |
| 前年度比   | 108.9%    | 107.2%    | 106.4%    | 102.8%    | 102.1%    | 100.6%    | 93.6%     | 104.3%    | 99.0%     | 104.1%    | 95.1%     | 59.6%     |
| 増減     | ▲ 139,439 | ▲ 112,788 | ▲ 87,657  | ▲ 48,898  | ▲ 54,262  | ▲ 8,632   | ▲ 98,992  | ▲ 69,579  | ▲ 16,899  | ▲ 60,014  | ▲ 72,872  | ▲ 756,011 |

### 観光レクリエーション客数

（単位：人）



|        | 4月         | 5月          | 6月        | 7月         | 8月         | 9月        | 10月       | 11月        | 12月       | 1月         | 2月        | 3月          |
|--------|------------|-------------|-----------|------------|------------|-----------|-----------|------------|-----------|------------|-----------|-------------|
| 令和元年度  | 11,505,250 | 15,416,159  | 8,891,373 | 10,407,411 | 17,138,723 | 9,009,204 | 8,445,787 | 12,778,817 | 8,240,865 | 10,752,317 | 8,333,734 | 6,360,440   |
| 平成30年度 | 11,518,350 | 14,049,568  | 8,589,704 | 10,378,970 | 17,590,034 | 8,490,184 | 9,345,666 | 12,548,379 | 8,521,770 | 11,553,918 | 8,947,781 | 11,473,756  |
| 前年度比   | 99.9%      | 109.7%      | 103.5%    | 100.3%     | 97.4%      | 106.1%    | 90.4%     | 101.8%     | 96.7%     | 93.1%      | 93.1%     | 55.4%       |
| 増減     | ▲ 13,100   | ▲ 1,366,591 | ▲ 301,669 | ▲ 28,441   | ▲ 451,311  | ▲ 519,020 | ▲ 899,879 | ▲ 230,438  | ▲ 280,905 | ▲ 801,601  | ▲ 614,047 | ▲ 5,113,316 |

※上記数値には、県一括調査は含まれていない。

令和元年度 観光交流客数（総計） 月別内訳（市町別—1）

（単位：人）

| 市町名   | 令和元年度       | 平成30年度      | 前年度比   | 4月         | 5月         | 6月         | 7月         | 8月         | 9月         | 10月       | 11月        | 12月       | 1月         | 2月        | 3月        |
|-------|-------------|-------------|--------|------------|------------|------------|------------|------------|------------|-----------|------------|-----------|------------|-----------|-----------|
| 県合計   | 147,163,114 | 153,415,578 | 95.9%  | 13,205,682 | 17,098,133 | 10,338,186 | 12,181,132 | 19,731,290 | 10,570,705 | 9,903,812 | 14,484,690 | 9,872,771 | 12,277,884 | 9,746,636 | 7,473,959 |
| 県一括調査 | 278,234     | 439,193     | 63.4%  |            |            |            |            |            |            |           |            |           |            |           |           |
| 市町調査計 | 146,884,880 | 152,976,385 | 96.0%  | 13,205,682 | 17,098,133 | 10,338,186 | 12,181,132 | 19,731,290 | 10,570,705 | 9,903,812 | 14,484,690 | 9,872,771 | 12,277,884 | 9,746,636 | 7,473,959 |
| 伊豆地域計 | 44,382,144  | 47,032,064  | 94.4%  | 3,412,530  | 4,311,394  | 2,945,598  | 3,797,537  | 7,244,541  | 3,207,287  | 2,641,795 | 3,560,968  | 3,035,150 | 3,900,229  | 3,785,969 | 2,539,146 |
| 沼津市   | 4,363,178   | 4,500,770   | 96.9%  | 336,317    | 450,476    | 316,508    | 639,609    | 568,001    | 321,085    | 271,955   | 395,259    | 311,456   | 261,360    | 281,152   | 210,000   |
| 熱海市   | 6,878,272   | 6,870,980   | 100.1% | 472,937    | 636,147    | 462,108    | 621,593    | 1,151,600  | 494,088    | 383,717   | 521,605    | 512,388   | 793,866    | 453,446   | 374,777   |
| 三島市   | 7,144,151   | 7,748,456   | 92.2%  | 524,633    | 675,423    | 508,499    | 466,467    | 988,272    | 528,145    | 457,528   | 667,793    | 442,893   | 1,063,086  | 441,208   | 380,204   |
| 伊東市   | 10,875,224  | 11,447,901  | 95.0%  | 916,851    | 991,653    | 622,970    | 855,850    | 1,966,353  | 838,784    | 711,738   | 875,029    | 835,662   | 836,344    | 723,057   | 700,933   |
| 下田市   | 2,560,477   | 2,738,342   | 93.5%  | 101,160    | 362,289    | 243,727    | 231,297    | 781,044    | 124,325    | 84,172    | 102,783    | 95,495    | 102,125    | 267,328   | 64,732    |
| 伊豆市   | 2,920,852   | 3,531,477   | 82.7%  | 258,972    | 300,238    | 217,890    | 227,684    | 451,374    | 207,722    | 186,939   | 299,700    | 222,516   | 189,709    | 216,730   | 141,378   |
| 伊豆の国市 | 1,935,245   | 2,108,515   | 91.8%  | 178,616    | 177,957    | 118,905    | 152,537    | 258,900    | 134,025    | 126,446   | 174,335    | 155,859   | 173,383    | 158,958   | 125,324   |
| 兼伊豆町  | 1,453,505   | 1,474,871   | 98.6%  | 124,048    | 132,384    | 90,501     | 119,911    | 188,546    | 98,233     | 82,172    | 108,060    | 105,336   | 115,656    | 151,639   | 137,019   |
| 河津町   | 1,149,169   | 1,573,770   | 73.0%  | 43,989     | 65,809     | 33,792     | 49,188     | 118,722    | 39,976     | 28,531    | 39,902     | 38,481    | 38,107     | 585,547   | 67,125    |
| 南伊豆町  | 938,361     | 899,839     | 104.3% | 60,117     | 76,958     | 46,473     | 76,208     | 139,776    | 60,345     | 47,346    | 59,320     | 49,482    | 48,852     | 207,322   | 66,162    |
| 松崎町   | 327,650     | 331,854     | 98.7%  | 56,201     | 26,583     | 12,512     | 29,733     | 64,766     | 21,362     | 13,228    | 18,549     | 13,487    | 12,415     | 21,112    | 37,702    |
| 西伊豆町  | 670,093     | 728,411     | 92.0%  | 53,456     | 80,776     | 46,992     | 65,648     | 102,707    | 64,780     | 48,613    | 66,442     | 39,973    | 33,605     | 37,728    | 29,373    |
| 函南町   | 2,643,298   | 2,508,243   | 105.4% | 238,833    | 267,332    | 185,421    | 220,012    | 369,180    | 225,017    | 167,210   | 192,691    | 185,722   | 205,621    | 210,842   | 175,417   |
| 清水町   | 522,669     | 568,635     | 91.9%  | 46,400     | 67,369     | 39,300     | 41,800     | 95,300     | 49,400     | 32,200    | 39,500     | 26,400    | 26,100     | 29,900    | 29,000    |
| 富士地域計 | 31,838,158  | 33,679,783  | 94.5%  | 2,782,066  | 3,349,482  | 2,571,904  | 2,694,780  | 4,193,604  | 2,562,497  | 2,111,017 | 2,746,371  | 2,290,850 | 2,700,273  | 1,822,152 | 2,013,152 |
| 富士吉市  | 5,519,323   | 5,905,079   | 93.5%  | 435,862    | 737,854    | 357,747    | 379,094    | 713,815    | 473,195    | 364,638   | 574,324    | 243,544   | 698,288    | 274,396   | 266,566   |
| 富士市   | 6,585,477   | 6,731,497   | 97.8%  | 493,246    | 564,690    | 665,451    | 645,914    | 811,582    | 381,566    | 394,616   | 538,888    | 435,568   | 446,882    | 578,241   | 628,833   |
| 御殿場市  | 13,103,494  | 14,254,816  | 91.9%  | 1,228,987  | 1,260,370  | 1,074,055  | 1,131,201  | 1,698,407  | 1,098,265  | 862,721   | 1,093,626  | 1,126,168 | 1,106,838  | 642,840   | 780,016   |
| 裾野市   | 2,188,990   | 2,285,434   | 95.8%  | 169,890    | 258,899    | 112,816    | 154,768    | 400,209    | 209,475    | 151,988   | 149,944    | 145,263   | 195,495    | 122,686   | 117,557   |
| 長泉町   | 360,739     | 422,958     | 85.3%  | 31,082     | 53,520     | 41,335     | 28,414     | 52,615     | 32,547     | 18,283    | 38,303     | 17,952    | 15,105     | 15,836    | 15,737    |
| 小山町   | 4,080,135   | 4,079,999   | 100.0% | 422,989    | 474,159    | 320,500    | 355,389    | 516,976    | 367,449    | 318,771   | 351,286    | 322,355   | 237,665    | 188,153   | 204,443   |

令和元年度 観光交流客数（総計） 月別内訳（市町別一2）

(単位：人)

| 市町名        | 令和元年度      | 平成30年度     | 前年度比   | 4月        | 5月        | 6月        | 7月        | 8月        | 9月        | 10月       | 11月       | 12月       | 1月        | 2月        | 3月      |
|------------|------------|------------|--------|-----------|-----------|-----------|-----------|-----------|-----------|-----------|-----------|-----------|-----------|-----------|---------|
| 駿河地域計      | 23,631,790 | 24,704,992 | 95.7%  | 2,886,574 | 2,569,210 | 1,442,817 | 2,272,541 | 2,572,066 | 1,509,650 | 1,492,973 | 3,811,692 | 1,495,497 | 1,429,161 | 1,250,362 | 899,247 |
| 静岡市        | 23,631,790 | 24,704,992 | 95.7%  | 2,886,574 | 2,569,210 | 1,442,817 | 2,272,541 | 2,572,066 | 1,509,650 | 1,492,973 | 3,811,692 | 1,495,497 | 1,429,161 | 1,250,362 | 899,247 |
| 西駿河・奥天井地域計 | 11,096,160 | 11,728,367 | 94.6%  | 1,082,349 | 1,292,476 | 794,474   | 814,083   | 1,372,033 | 786,734   | 1,177,594 | 1,326,689 | 686,599   | 742,026   | 628,996   | 392,107 |
| 島田市        | 1,966,063  | 1,896,746  | 103.7% | 165,568   | 249,188   | 122,948   | 131,244   | 234,249   | 156,978   | 257,283   | 198,315   | 88,941    | 160,753   | 105,860   | 94,736  |
| 焼津市        | 3,806,293  | 3,918,001  | 97.1%  | 395,837   | 354,042   | 288,381   | 280,120   | 317,142   | 287,811   | 277,508   | 633,118   | 306,730   | 252,574   | 281,103   | 131,927 |
| 藤枝市        | 2,527,793  | 2,523,640  | 100.2% | 222,430   | 431,708   | 158,413   | 152,166   | 360,586   | 139,224   | 417,873   | 214,940   | 112,790   | 144,464   | 114,536   | 58,663  |
| 牧之原市       | 2,216,352  | 2,741,709  | 80.8%  | 213,489   | 202,000   | 184,849   | 221,076   | 370,071   | 165,892   | 159,195   | 184,910   | 157,748   | 169,661   | 111,408   | 76,053  |
| 吉田町        | 286,094    | 296,646    | 96.4%  | 59,105    | 16,281    | 25,539    | 12,575    | 39,829    | 11,440    | 45,953    | 34,718    | 7,235     | 7,307     | 9,132     | 16,980  |
| 川根本町       | 293,565    | 351,625    | 83.5%  | 25,920    | 39,257    | 14,344    | 16,902    | 50,156    | 25,389    | 19,782    | 60,688    | 13,155    | 7,267     | 6,957     | 13,748  |
| 中東遠地域計     | 15,818,097 | 16,360,001 | 96.7%  | 1,347,745 | 1,463,981 | 1,242,144 | 1,215,380 | 2,041,511 | 1,002,551 | 1,136,017 | 1,424,174 | 1,134,384 | 1,996,738 | 1,143,800 | 669,672 |
| 磐田市        | 3,661,087  | 3,757,246  | 97.4%  | 401,148   | 334,799   | 281,724   | 270,496   | 417,443   | 297,468   | 277,448   | 357,394   | 280,855   | 316,790   | 230,694   | 194,838 |
| 掛川市        | 3,532,157  | 3,750,656  | 94.2%  | 350,981   | 338,860   | 277,248   | 265,427   | 404,334   | 287,117   | 296,712   | 295,769   | 299,389   | 264,189   | 267,575   | 184,556 |
| 袋井市        | 4,783,683  | 4,753,213  | 100.6% | 292,286   | 404,620   | 408,710   | 419,256   | 723,696   | 174,274   | 348,556   | 340,999   | 273,691   | 832,514   | 408,634   | 156,447 |
| 御前崎市       | 2,287,332  | 2,498,104  | 91.6%  | 193,815   | 291,216   | 145,871   | 174,344   | 365,433   | 175,397   | 137,907   | 203,523   | 201,613   | 172,625   | 142,317   | 83,271  |
| 菊川市        | 326,838    | 343,097    | 95.3%  | 22,362    | 23,354    | 21,582    | 28,184    | 61,986    | 19,242    | 18,287    | 45,055    | 20,684    | 17,914    | 32,971    | 15,217  |
| 森町         | 1,227,000  | 1,257,685  | 97.6%  | 87,153    | 71,132    | 107,009   | 57,673    | 68,619    | 49,063    | 57,107    | 181,434   | 58,152    | 392,706   | 61,609    | 35,343  |
| 西北遠地域計     | 20,118,531 | 19,471,178 | 103.3% | 1,694,418 | 4,111,580 | 1,341,249 | 1,386,811 | 2,307,535 | 1,501,986 | 1,344,416 | 1,614,796 | 1,230,291 | 1,509,457 | 1,115,357 | 960,635 |
| 浜松市        | 19,441,232 | 18,809,983 | 103.4% | 1,653,820 | 4,051,245 | 1,289,535 | 1,314,638 | 2,204,445 | 1,449,677 | 1,278,504 | 1,565,096 | 1,183,437 | 1,460,963 | 1,071,339 | 918,533 |
| 湖西市        | 677,299    | 661,195    | 102.4% | 40,598    | 60,335    | 51,714    | 72,173    | 103,090   | 52,309    | 65,912    | 49,700    | 46,854    | 48,494    | 44,018    | 42,102  |

令和元年度 宿泊客数 月別内訳（市町別－1）

（単位：人）

| 市町名   | 令和元年度      | 平成30年度     | 前年度比   | 4月        | 5月        | 6月        | 7月        | 8月        | 9月        | 10月       | 11月       | 12月       | 1月        | 2月        | 3月        |
|-------|------------|------------|--------|-----------|-----------|-----------|-----------|-----------|-----------|-----------|-----------|-----------|-----------|-----------|-----------|
| 県合計   | 19,604,800 | 19,968,305 | 98.2%  | 1,700,432 | 1,681,974 | 1,446,813 | 1,773,721 | 2,592,567 | 1,561,501 | 1,458,025 | 1,705,873 | 1,631,906 | 1,525,567 | 1,412,902 | 1,113,519 |
| 伊豆地域計 | 10,772,668 | 11,347,428 | 94.9%  | 892,125   | 891,326   | 757,171   | 958,397   | 1,549,362 | 835,345   | 722,118   | 910,725   | 906,231   | 861,423   | 824,548   | 663,897   |
| 沼津市   | 835,128    | 858,226    | 97.3%  | 70,851    | 70,974    | 63,427    | 78,465    | 113,766   | 67,285    | 57,634    | 67,161    | 72,461    | 63,830    | 59,192    | 50,082    |
| 熱海市   | 3,002,800  | 3,094,456  | 97.0%  | 246,256   | 243,023   | 223,606   | 256,207   | 372,614   | 236,296   | 215,017   | 264,603   | 270,925   | 253,768   | 230,499   | 189,986   |
| 三島市   | 373,006    | 379,024    | 98.4%  | 32,258    | 32,460    | 29,029    | 33,777    | 39,133    | 31,142    | 31,780    | 32,640    | 31,386    | 28,536    | 28,504    | 22,361    |
| 伊東市   | 2,712,800  | 2,861,400  | 94.8%  | 239,400   | 223,900   | 180,900   | 227,900   | 385,600   | 208,400   | 176,900   | 230,900   | 229,200   | 226,200   | 208,700   | 174,800   |
| 下田市   | 953,831    | 1,004,110  | 95.0%  | 70,669    | 82,931    | 60,980    | 104,236   | 219,913   | 73,598    | 50,661    | 60,532    | 62,967    | 63,171    | 63,467    | 40,706    |
| 伊豆市   | 693,576    | 813,160    | 85.3%  | 62,395    | 57,918    | 44,378    | 62,991    | 101,099   | 48,610    | 45,880    | 61,151    | 57,563    | 58,162    | 57,574    | 35,855    |
| 伊豆の国市 | 662,040    | 705,388    | 93.9%  | 50,327    | 53,002    | 46,509    | 56,391    | 84,785    | 51,674    | 45,521    | 63,665    | 64,720    | 53,206    | 54,250    | 37,990    |
| 東伊豆町  | 735,410    | 745,450    | 98.7%  | 55,963    | 58,647    | 49,945    | 56,325    | 91,737    | 53,244    | 47,609    | 62,119    | 58,198    | 60,638    | 64,157    | 76,828    |
| 河津町   | 163,478    | 175,189    | 93.3%  | 9,645     | 11,541    | 9,231     | 14,847    | 30,206    | 12,875    | 9,096     | 11,765    | 12,058    | 12,463    | 18,604    | 11,147    |
| 南伊豆町  | 171,099    | 193,577    | 88.4%  | 11,650    | 13,522    | 11,025    | 20,112    | 36,410    | 12,705    | 9,721     | 13,122    | 12,479    | 10,134    | 13,390    | 6,829     |
| 松崎町   | 87,329     | 92,259     | 94.7%  | 7,516     | 7,942     | 5,606     | 9,820     | 16,882    | 7,448     | 5,567     | 6,785     | 6,608     | 5,119     | 4,979     | 3,057     |
| 西伊豆町  | 231,658    | 250,389    | 92.5%  | 17,378    | 20,265    | 18,645    | 21,245    | 33,388    | 19,299    | 17,485    | 23,203    | 17,083    | 15,391    | 17,424    | 10,852    |
| 函南町   | 121,513    | 149,400    | 81.3%  | 15,417    | 12,501    | 11,590    | 13,281    | 20,529    | 10,369    | 7,047     | 10,579    | 8,183     | 8,705     | 1,908     | 1,404     |
| 清水町   | 29,000     | 25,400     | 114.2% | 2,400     | 2,700     | 2,300     | 2,800     | 3,300     | 2,400     | 2,200     | 2,500     | 2,400     | 2,100     | 1,900     | 2,000     |
| 富士地域計 | 2,237,068  | 2,155,485  | 103.8% | 216,970   | 214,350   | 177,011   | 216,938   | 286,312   | 185,863   | 177,472   | 190,638   | 172,928   | 160,383   | 127,789   | 110,414   |
| 富士宮市  | 282,134    | 268,510    | 105.1% | 27,197    | 27,802    | 20,534    | 25,969    | 37,044    | 23,759    | 22,047    | 23,873    | 22,716    | 18,865    | 16,677    | 15,651    |
| 富士市   | 551,420    | 579,578    | 95.1%  | 53,258    | 50,944    | 40,453    | 50,066    | 64,355    | 41,526    | 46,442    | 48,597    | 43,196    | 42,557    | 37,025    | 33,001    |
| 御殿場市  | 1,012,940  | 967,792    | 104.7% | 97,555    | 95,571    | 80,222    | 100,940   | 134,607   | 88,010    | 76,274    | 82,375    | 78,911    | 66,356    | 59,734    | 52,385    |
| 裾野市   | 159,725    | 155,621    | 102.6% | 15,444    | 15,447    | 12,411    | 15,737    | 21,864    | 13,713    | 13,318    | 14,721    | 11,042    | 11,771    | 8,611     | 5,646     |
| 長泉町   | 12,072     | 6,499      | 185.8% | 720       | 930       | 660       | 890       | 1,740     | 1,085     | 813       | 1,214     | 1,129     | 909       | 962       | 1,020     |
| 小山町   | 218,777    | 177,485    | 123.3% | 22,796    | 23,656    | 22,731    | 23,336    | 26,702    | 17,770    | 18,578    | 19,858    | 15,934    | 19,925    | 4,780     | 2,711     |

令和元年度 宿泊客数 月別内訳（市町別一2）

（単位：人）

| 市町名            | 令和元年度     | 平成30年度    | 前年度比   | 4月      | 5月      | 6月      | 7月      | 8月      | 9月      | 10月     | 11月     | 12月     | 1月      | 2月      | 3月      |
|----------------|-----------|-----------|--------|---------|---------|---------|---------|---------|---------|---------|---------|---------|---------|---------|---------|
| 駿河地域計          | 2,005,175 | 1,784,316 | 112.4% | 178,387 | 174,776 | 153,676 | 175,247 | 211,766 | 167,052 | 166,813 | 177,977 | 168,917 | 166,706 | 151,640 | 112,218 |
| 静岡市            | 2,005,175 | 1,784,316 | 112.4% | 178,387 | 174,776 | 153,676 | 175,247 | 211,766 | 167,052 | 166,813 | 177,977 | 168,917 | 166,706 | 151,640 | 112,218 |
| 西駿河・<br>奥大井地域計 | 926,502   | 988,299   | 93.7%  | 81,098  | 84,206  | 75,574  | 77,216  | 105,779 | 76,562  | 78,144  | 84,888  | 73,384  | 67,006  | 68,000  | 54,645  |
| 島田市            | 193,422   | 227,503   | 85.0%  | 18,301  | 18,655  | 17,356  | 15,372  | 22,486  | 15,485  | 15,096  | 15,976  | 13,229  | 14,934  | 13,741  | 12,791  |
| 焼津市            | 417,518   | 439,581   | 95.0%  | 36,803  | 37,149  | 33,412  | 34,975  | 46,848  | 33,918  | 35,534  | 39,727  | 35,123  | 29,001  | 32,242  | 22,786  |
| 藤枝市            | 232,018   | 236,106   | 98.3%  | 19,430  | 19,906  | 18,507  | 19,418  | 24,321  | 19,720  | 20,671  | 20,273  | 19,816  | 17,735  | 17,574  | 14,647  |
| 牧之原市           | 21,801    | 27,102    | 80.4%  | 1,687   | 2,488   | 1,512   | 2,342   | 4,952   | 2,098   | 1,406   | 1,139   | 1,154   | 1,329   | 1,056   | 638     |
| 吉田町            | 26,168    | 20,961    | 124.8% | 2,035   | 1,868   | 2,182   | 2,302   | 2,538   | 2,178   | 2,368   | 2,298   | 2,022   | 2,259   | 2,128   | 1,990   |
| 川根本町           | 35,575    | 37,046    | 96.0%  | 2,842   | 4,140   | 2,605   | 2,807   | 4,634   | 3,163   | 3,069   | 5,475   | 2,040   | 1,748   | 1,259   | 1,793   |
| 中東遠地域計         | 1,150,173 | 1,180,308 | 97.4%  | 104,401 | 100,527 | 88,038  | 103,813 | 143,578 | 89,858  | 94,315  | 102,590 | 96,077  | 87,835  | 82,251  | 56,890  |
| 磐田市            | 206,757   | 196,190   | 105.4% | 17,508  | 17,257  | 16,118  | 19,034  | 24,205  | 16,561  | 17,131  | 17,861  | 17,924  | 15,261  | 15,438  | 12,459  |
| 掛川市            | 592,870   | 604,297   | 98.1%  | 55,622  | 52,787  | 45,094  | 53,796  | 79,515  | 47,981  | 45,636  | 51,371  | 46,329  | 41,520  | 44,692  | 28,527  |
| 袋井市            | 67,585    | 70,482    | 95.9%  | 6,799   | 6,684   | 5,325   | 5,623   | 8,310   | 5,664   | 6,044   | 6,290   | 5,437   | 4,385   | 3,982   | 3,042   |
| 御前崎市           | 181,094   | 202,519   | 89.4%  | 14,924  | 15,262  | 13,575  | 15,839  | 18,980  | 13,773  | 16,466  | 17,831  | 17,897  | 18,695  | 10,451  | 7,401   |
| 菊川市            | 97,142    | 100,694   | 96.5%  | 9,183   | 7,956   | 7,654   | 9,166   | 11,349  | 5,405   | 8,767   | 8,904   | 8,222   | 7,783   | 7,541   | 5,212   |
| 森町             | 4,725     | 6,126     | 77.1%  | 365     | 581     | 272     | 355     | 1,219   | 474     | 271     | 333     | 268     | 191     | 147     | 249     |
| 西北遠地域          | 2,513,214 | 2,512,469 | 100.0% | 227,451 | 216,789 | 195,343 | 242,110 | 295,770 | 206,821 | 219,163 | 239,055 | 214,369 | 182,214 | 158,674 | 115,455 |
| 浜松市            | 2,353,617 | 2,342,703 | 100.5% | 213,259 | 203,115 | 183,690 | 227,236 | 279,131 | 195,087 | 204,313 | 223,161 | 198,720 | 169,548 | 148,929 | 107,428 |
| 湖西市            | 159,597   | 169,766   | 94.0%  | 14,192  | 13,674  | 11,653  | 14,874  | 16,639  | 11,734  | 14,850  | 15,894  | 15,649  | 12,666  | 9,745   | 8,027   |

令和元年度 観光レクリエーション客数 月別内訳（市町別ー1）

（単位：人）

| 市町名   | 令和元年度       | 平成30年度      | 前年度比   | 4月         | 5月         | 6月        | 7月         | 8月         | 9月        | 10月       | 11月        | 12月       | 1月         | 2月        | 3月        |
|-------|-------------|-------------|--------|------------|------------|-----------|------------|------------|-----------|-----------|------------|-----------|------------|-----------|-----------|
| 県合計   | 127,558,314 | 133,447,273 | 95.6%  | 11,505,250 | 15,416,159 | 8,891,373 | 10,407,411 | 17,138,723 | 9,009,204 | 8,445,787 | 12,778,817 | 8,240,865 | 10,752,317 | 8,333,734 | 6,360,440 |
| 県一括調査 | 278,234     | 439,193     | 63.4%  |            |            |           |            |            |           |           |            |           |            |           |           |
| 市町調査計 | 127,280,080 | 133,008,080 | 95.7%  | 11,505,250 | 15,416,159 | 8,891,373 | 10,407,411 | 17,138,723 | 9,009,204 | 8,445,787 | 12,778,817 | 8,240,865 | 10,752,317 | 8,333,734 | 6,360,440 |
| 伊豆地域計 | 33,609,476  | 35,684,636  | 94.2%  | 2,520,405  | 3,420,068  | 2,188,427 | 2,839,140  | 5,695,179  | 2,371,942 | 1,919,677 | 2,650,243  | 2,128,919 | 3,038,806  | 2,961,421 | 1,875,249 |
| 沼津市   | 3,528,050   | 3,642,544   | 96.9%  | 265,466    | 379,502    | 253,081   | 561,144    | 454,235    | 253,800   | 214,321   | 328,098    | 238,995   | 197,530    | 221,960   | 159,918   |
| 熱海市   | 3,875,472   | 3,776,524   | 102.6% | 226,881    | 393,124    | 238,502   | 365,386    | 778,886    | 257,792   | 188,700   | 257,002    | 241,463   | 540,098    | 222,947   | 184,791   |
| 三島市   | 6,771,145   | 7,369,432   | 91.9%  | 492,375    | 642,963    | 479,470   | 432,690    | 949,139    | 497,003   | 425,748   | 635,153    | 411,507   | 1,034,550  | 412,704   | 357,843   |
| 伊東市   | 8,162,424   | 8,586,501   | 95.1%  | 677,451    | 767,753    | 442,070   | 627,950    | 1,580,753  | 630,384   | 534,838   | 644,129    | 606,462   | 610,144    | 514,357   | 526,133   |
| 下田市   | 1,606,646   | 1,734,232   | 92.6%  | 30,491     | 279,358    | 182,747   | 127,061    | 561,131    | 50,727    | 33,511    | 42,251     | 32,528    | 38,954     | 203,861   | 24,026    |
| 伊豆市   | 2,227,276   | 2,718,317   | 81.9%  | 196,577    | 242,320    | 173,512   | 164,693    | 350,275    | 159,112   | 141,059   | 238,549    | 164,953   | 131,547    | 159,156   | 105,523   |
| 伊豆の国市 | 1,273,205   | 1,403,127   | 90.7%  | 128,289    | 124,955    | 72,396    | 96,146     | 174,115    | 82,351    | 80,925    | 110,670    | 91,139    | 120,177    | 104,708   | 87,334    |
| 東伊豆町  | 718,095     | 729,421     | 98.4%  | 68,085     | 73,737     | 40,556    | 63,586     | 96,809     | 44,989    | 34,563    | 45,941     | 47,138    | 55,018     | 87,482    | 60,191    |
| 河津町   | 985,691     | 1,398,581   | 70.5%  | 34,344     | 54,268     | 24,561    | 34,341     | 88,516     | 27,101    | 19,435    | 28,137     | 26,423    | 25,644     | 566,943   | 55,978    |
| 南伊豆町  | 767,262     | 706,262     | 108.6% | 48,467     | 63,436     | 35,448    | 56,096     | 103,366    | 47,640    | 37,625    | 46,198     | 37,003    | 38,718     | 193,932   | 59,333    |
| 松崎町   | 240,321     | 239,595     | 100.3% | 48,685     | 18,641     | 6,906     | 19,913     | 47,884     | 13,914    | 7,661     | 11,764     | 6,879     | 7,296      | 16,133    | 34,645    |
| 西伊豆町  | 438,435     | 478,022     | 91.7%  | 36,078     | 60,511     | 28,347    | 44,403     | 69,319     | 45,481    | 31,128    | 43,239     | 22,890    | 18,214     | 20,304    | 18,521    |
| 函南町   | 2,521,785   | 2,358,843   | 106.9% | 223,416    | 254,831    | 173,831   | 206,731    | 348,651    | 214,648   | 160,163   | 182,112    | 177,539   | 196,916    | 208,934   | 174,013   |
| 清水町   | 493,669     | 543,235     | 90.9%  | 44,000     | 64,669     | 37,000    | 39,000     | 92,000     | 47,000    | 30,000    | 37,000     | 24,000    | 24,000     | 28,000    | 27,000    |
| 富士地域計 | 29,601,090  | 31,524,298  | 93.9%  | 2,565,096  | 3,135,142  | 2,394,893 | 2,477,842  | 3,907,292  | 2,376,634 | 1,933,545 | 2,555,733  | 2,117,922 | 2,539,890  | 1,694,363 | 1,902,738 |
| 富士宮市  | 5,237,189   | 5,636,569   | 92.9%  | 408,665    | 710,052    | 337,213   | 353,125    | 676,771    | 449,436   | 342,591   | 550,451    | 220,828   | 679,423    | 257,719   | 250,915   |
| 富士市   | 6,034,057   | 6,151,919   | 98.1%  | 439,988    | 513,746    | 624,988   | 595,848    | 747,227    | 340,040   | 348,174   | 490,291    | 392,372   | 404,325    | 541,216   | 595,832   |
| 御殿場市  | 12,090,554  | 13,287,024  | 91.0%  | 1,131,432  | 1,164,799  | 993,833   | 1,030,261  | 1,563,800  | 1,010,255 | 786,447   | 1,011,251  | 1,047,257 | 1,040,482  | 583,106   | 727,631   |
| 裾野市   | 2,029,265   | 2,129,813   | 95.3%  | 154,446    | 243,452    | 100,405   | 139,031    | 378,345    | 195,762   | 138,670   | 135,223    | 134,221   | 183,724    | 114,075   | 111,911   |
| 長泉町   | 348,667     | 416,459     | 83.7%  | 30,372     | 52,590     | 40,675    | 27,524     | 50,875     | 31,462    | 17,470    | 37,089     | 16,823    | 14,196     | 14,874    | 14,717    |
| 小山町   | 3,861,358   | 3,902,514   | 98.9%  | 400,193    | 450,503    | 297,769   | 332,053    | 490,274    | 349,679   | 300,193   | 331,428    | 306,421   | 217,740    | 183,373   | 201,732   |



令和元年度 観光レクリエーション客数 月別内訳 (市町別-2)

| 市町名        | 令和元年度      | 平成30年度     | 前年度比   | 4月        | 5月        | 6月        | 7月        | 8月        | 9月        | 10月       | 11月       | 12月       | 1月        | 2月        | 3月      |
|------------|------------|------------|--------|-----------|-----------|-----------|-----------|-----------|-----------|-----------|-----------|-----------|-----------|-----------|---------|
|            |            |            |        | (単位:人)    | (単位:人)    | (単位:人)    | (単位:人)    | (単位:人)    | (単位:人)    | (単位:人)    | (単位:人)    | (単位:人)    | (単位:人)    | (単位:人)    | (単位:人)  |
| 駿河地域計      | 21,626,615 | 22,920,676 | 94.4%  | 2,708,187 | 2,394,434 | 1,289,141 | 2,097,294 | 2,360,300 | 1,342,598 | 1,326,160 | 3,633,715 | 1,326,580 | 1,262,455 | 1,098,722 | 787,029 |
| 静岡市        | 21,626,615 | 22,920,676 | 94.4%  | 2,708,187 | 2,394,434 | 1,289,141 | 2,097,294 | 2,360,300 | 1,342,598 | 1,326,160 | 3,633,715 | 1,326,580 | 1,262,455 | 1,098,722 | 787,029 |
| 西駿河・奥天井地域計 | 10,169,658 | 10,740,068 | 94.7%  | 1,001,251 | 1,208,270 | 718,900   | 736,867   | 1,266,254 | 710,172   | 1,099,450 | 1,241,801 | 613,215   | 675,020   | 560,996   | 337,462 |
| 島田市        | 1,772,641  | 1,669,243  | 106.2% | 147,267   | 230,533   | 105,592   | 115,872   | 211,763   | 141,493   | 242,187   | 182,339   | 75,712    | 145,819   | 92,119    | 81,945  |
| 焼津市        | 3,388,775  | 3,478,420  | 97.4%  | 359,034   | 316,893   | 254,969   | 245,145   | 270,294   | 253,893   | 241,974   | 593,391   | 271,607   | 223,573   | 248,861   | 109,141 |
| 藤枝市        | 2,295,775  | 2,287,534  | 100.4% | 203,000   | 411,802   | 139,906   | 132,748   | 336,265   | 119,504   | 397,202   | 194,667   | 92,974    | 126,729   | 96,962    | 44,016  |
| 牧之原市       | 2,194,551  | 2,714,607  | 80.8%  | 211,802   | 199,512   | 183,337   | 218,734   | 365,119   | 163,794   | 157,789   | 183,771   | 156,594   | 168,332   | 110,352   | 75,415  |
| 吉田町        | 259,926    | 275,685    | 94.3%  | 57,070    | 14,413    | 23,357    | 10,273    | 37,291    | 9,262     | 43,585    | 32,420    | 5,213     | 5,048     | 7,004     | 14,990  |
| 川根本町       | 257,990    | 314,579    | 82.0%  | 23,078    | 35,117    | 11,739    | 14,095    | 45,522    | 22,226    | 16,713    | 55,213    | 11,115    | 5,519     | 5,698     | 11,955  |
| 中東遠地域計     | 14,667,924 | 15,179,693 | 96.6%  | 1,243,344 | 1,363,454 | 1,154,106 | 1,111,567 | 1,897,933 | 912,693   | 1,041,702 | 1,321,584 | 1,038,307 | 1,908,903 | 1,061,549 | 612,782 |
| 磐田市        | 3,454,330  | 3,561,056  | 97.0%  | 383,640   | 317,542   | 265,606   | 251,462   | 393,238   | 280,897   | 260,317   | 339,533   | 262,931   | 301,529   | 215,256   | 182,379 |
| 掛川市        | 2,939,287  | 3,146,359  | 93.4%  | 295,359   | 286,073   | 232,154   | 211,631   | 324,819   | 239,136   | 251,076   | 244,398   | 253,060   | 222,669   | 222,883   | 156,029 |
| 袋井市        | 4,716,098  | 4,682,731  | 100.7% | 285,487   | 397,936   | 403,385   | 413,633   | 715,386   | 168,610   | 342,512   | 334,709   | 268,254   | 828,129   | 404,652   | 153,405 |
| 御前崎市       | 2,106,238  | 2,295,585  | 91.8%  | 178,891   | 275,954   | 132,296   | 158,505   | 346,453   | 161,624   | 121,441   | 185,692   | 183,716   | 153,930   | 131,866   | 75,870  |
| 菊川市        | 229,696    | 242,403    | 94.8%  | 13,179    | 15,398    | 13,928    | 19,018    | 50,637    | 13,837    | 9,520     | 36,151    | 12,462    | 10,131    | 25,430    | 10,005  |
| 森町         | 1,222,275  | 1,251,559  | 97.7%  | 86,788    | 70,551    | 106,737   | 57,318    | 67,400    | 48,589    | 56,836    | 181,101   | 57,884    | 392,515   | 61,462    | 35,094  |
| 西北遠地域計     | 17,605,317 | 16,958,709 | 103.8% | 1,466,967 | 3,894,791 | 1,145,906 | 1,144,701 | 2,011,765 | 1,295,165 | 1,125,253 | 1,375,741 | 1,015,922 | 1,327,243 | 956,683   | 845,180 |
| 浜松市        | 17,087,615 | 16,467,280 | 103.8% | 1,440,561 | 3,848,130 | 1,105,845 | 1,087,402 | 1,925,314 | 1,254,590 | 1,074,191 | 1,341,935 | 984,717   | 1,291,415 | 922,410   | 811,105 |
| 湖西市        | 517,702    | 491,429    | 105.3% | 26,406    | 46,661    | 40,061    | 57,299    | 86,451    | 40,575    | 51,062    | 33,806    | 31,205    | 35,828    | 34,273    | 34,075  |

年度別市町別観光交流客数の推移

|            | 平成11年度      | 平成12年度      | 平成13年度      | 平成14年度      | 平成15年度      | 平成16年度      | 平成17年度      | 平成18年度      | 平成19年度      | 平成20年度      | 平成21年度      | 平成22年度      | 平成23年度      | 平成24年度      | 平成25年度      | 平成26年度      | 平成27年度      | 平成28年度      | 平成29年度      | 平成30年度      | 令和元年度       |
|------------|-------------|-------------|-------------|-------------|-------------|-------------|-------------|-------------|-------------|-------------|-------------|-------------|-------------|-------------|-------------|-------------|-------------|-------------|-------------|-------------|-------------|
| <b>県 計</b> | 133,088,117 | 122,379,062 | 134,068,271 | 129,132,583 | 132,880,240 | 135,250,082 | 133,300,103 | 135,926,068 | 138,713,245 | 138,241,497 | 140,749,153 | 138,433,055 | 129,660,931 | 138,081,468 | 144,968,133 | 147,835,450 | 149,341,702 | 152,940,889 | 156,482,379 | 153,415,578 | 147,163,114 |
| 県一括調査計     | 1,165,266   | 1,246,504   | 1,163,740   | 1,076,448   | 3,536,920   | 866,148     | 729,504     | 1,428,403   | 1,108,685   | 783,555     | 3,048,331   | 638,610     | 574,393     | 448,200     | 530,536     | 484,000     | 431,000     | 438,658     | 433,638     | 439,193     | 278,234     |
| 市町調査計      | 131,922,851 | 121,132,548 | 132,904,531 | 128,056,135 | 129,343,320 | 134,383,934 | 132,570,599 | 134,497,665 | 135,604,560 | 137,457,942 | 137,700,822 | 137,794,445 | 129,086,538 | 137,633,266 | 144,437,597 | 147,451,450 | 148,910,702 | 152,502,231 | 156,048,741 | 152,976,385 | 146,884,880 |
| 伊豆地域計      | 52,814,492  | 44,461,096  | 46,465,261  | 44,267,386  | 42,936,950  | 41,148,667  | 42,042,804  | 41,049,958  | 40,550,465  | 39,446,760  | 39,461,587  | 39,058,870  | 36,866,065  | 38,813,732  | 40,013,075  | 42,306,984  | 44,494,183  | 45,250,599  | 47,365,916  | 47,032,064  | 44,382,144  |
| 沼津市        | 5,161,643   | 4,085,387   | 3,892,202   | 3,884,406   | 3,715,975   | 3,720,585   | 4,161,067   | 3,822,051   | 3,958,962   | 3,856,907   | 3,600,118   | 3,450,535   | 2,916,578   | 3,244,745   | 3,697,902   | 3,815,267   | 4,015,617   | 4,146,268   | 4,623,576   | 4,500,770   | 4,363,178   |
| 戸田村        | 488,828     | 443,039     | 432,145     | 432,020     | 430,160     | 423,092     |             |             |             |             |             |             |             |             |             |             |             |             |             |             |             |
| 熱海市        | 9,731,965   | 8,285,484   | 8,585,607   | 7,595,657   | 7,542,074   | 7,403,710   | 7,328,642   | 6,570,444   | 6,205,357   | 6,073,512   | 5,661,319   | 5,508,869   | 5,136,444   | 5,468,292   | 5,897,211   | 6,217,954   | 6,572,512   | 6,370,153   | 6,768,566   | 6,870,980   | 6,878,272   |
| 三島市        | 1,731,446   | 1,498,292   | 1,364,996   | 1,382,585   | 947,291     | 1,081,423   | 1,252,218   | 1,217,684   | 1,248,288   | 1,184,875   | 4,277,778   | 4,289,973   | 4,425,517   | 4,444,949   | 5,320,040   | 6,185,430   | 6,637,346   | 7,861,554   | 7,674,102   | 7,748,456   | 7,144,151   |
| 伊東市        | 11,113,542  | 9,395,069   | 10,708,944  | 10,738,940  | 11,074,857  | 10,540,313  | 11,213,802  | 11,052,857  | 11,018,548  | 11,035,032  | 10,266,659  | 10,620,292  | 10,353,058  | 10,773,388  | 10,959,445  | 11,271,729  | 11,520,406  | 11,553,078  | 11,971,021  | 11,447,901  | 10,875,224  |
| 下田市        | 4,197,912   | 3,708,259   | 3,926,028   | 3,526,812   | 3,284,810   | 3,324,191   | 3,507,890   | 3,429,193   | 3,418,601   | 3,457,344   | 2,943,673   | 2,978,550   | 2,380,979   | 2,925,110   | 2,812,803   | 2,928,786   | 2,904,343   | 2,909,577   | 2,834,139   | 2,738,342   | 2,560,477   |
| 伊豆市        |             |             |             |             |             | 3,754,681   | 3,987,158   | 4,234,686   | 4,071,438   | 3,790,679   | 3,320,893   | 3,187,836   | 3,051,298   | 3,230,880   | 2,975,093   | 3,419,790   | 3,745,276   | 3,596,828   | 3,636,645   | 3,531,477   | 2,920,852   |
| 修善寺町       | 2,524,252   | 2,007,534   | 1,932,722   | 1,755,285   | 1,586,078   |             |             |             |             |             |             |             |             |             |             |             |             |             |             |             |             |
| 土肥町        | 1,529,785   | 1,422,403   | 1,422,321   | 1,427,201   | 1,225,942   |             |             |             |             |             |             |             |             |             |             |             |             |             |             |             |             |
| 天城湯ヶ島町     | 1,423,343   | 1,256,308   | 1,199,340   | 1,106,306   | 908,052     |             |             |             |             |             |             |             |             |             |             |             |             |             |             |             |             |
| 中伊豆町       | 497,173     | 479,529     | 455,561     | 411,228     | 452,852     |             |             |             |             |             |             |             |             |             |             |             |             |             |             |             |             |
| 伊豆の国市      |             |             |             |             |             |             | 2,352,659   | 2,533,108   | 2,521,312   | 2,419,300   | 2,254,421   | 2,151,295   | 2,161,763   | 2,242,885   | 2,211,843   | 2,241,083   | 2,846,701   | 2,467,331   | 2,134,141   | 2,108,515   | 1,935,245   |
| 伊豆長岡町      | 2,098,092   | 1,640,573   | 1,550,688   | 1,458,049   | 1,451,823   | 1,419,417   |             |             |             |             |             |             |             |             |             |             |             |             |             |             |             |
| 垂山町        | 722,254     | 643,633     | 720,029     | 636,266     | 586,077     | 552,358     |             |             |             |             |             |             |             |             |             |             |             |             |             |             |             |
| 大仁町        | 906,721     | 725,145     | 668,569     | 634,122     | 491,663     | 440,842     |             |             |             |             |             |             |             |             |             |             |             |             |             |             |             |
| 東伊豆町       | 3,154,727   | 2,560,355   | 2,587,015   | 2,444,664   | 2,392,841   | 2,257,159   | 2,178,591   | 2,159,946   | 2,129,863   | 2,070,951   | 1,848,775   | 1,766,202   | 1,647,289   | 1,647,247   | 1,494,600   | 1,546,266   | 1,587,531   | 1,585,256   | 1,577,915   | 1,474,871   | 1,453,505   |
| 河津町        | 2,121,929   | 1,733,076   | 2,114,419   | 2,013,532   | 2,092,425   | 1,741,186   | 1,757,899   | 1,842,773   | 1,854,620   | 1,623,517   | 1,644,518   | 1,626,671   | 1,561,219   | 1,642,556   | 1,419,467   | 1,464,380   | 1,521,621   | 1,529,694   | 1,530,242   | 1,573,770   | 1,149,169   |
| 南伊豆町       | 1,290,620   | 1,037,748   | 1,206,636   | 1,188,774   | 1,258,038   | 1,178,338   | 1,121,418   | 1,103,957   | 1,067,484   | 975,707     | 900,417     | 926,030     | 745,126     | 783,575     | 757,580     | 725,460     | 698,202     | 724,454     | 895,545     | 899,839     | 938,361     |
| 松崎町        | 628,221     | 625,738     | 651,868     | 635,129     | 606,100     | 591,528     | 538,056     | 539,198     | 509,508     | 507,543     | 430,344     | 390,917     | 345,263     | 351,284     | 346,355     | 330,182     | 310,228     | 321,312     | 329,703     | 331,854     | 327,650     |
| 西伊豆町       | 1,531,407   | 1,267,724   | 1,352,817   | 1,261,424   | 1,144,871   | 1,057,077   | 1,348,685   | 1,288,279   | 1,181,824   | 1,152,127   | 1,001,411   | 962,877     | 759,212     | 779,725     | 816,349     | 861,832     | 810,483     | 794,901     | 781,849     | 728,411     | 670,093     |
| 賀茂村        | 465,262     | 404,975     | 411,924     | 431,770     | 397,823     | 373,329     |             |             |             |             |             |             |             |             |             |             |             |             |             |             |             |
| 函南町        | 1,052,352   | 787,985     | 831,869     | 875,137     | 902,868     | 870,938     | 868,319     | 834,872     | 856,010     | 808,666     | 825,761     | 737,523     | 715,619     | 778,166     | 789,087     | 811,353     | 822,917     | 808,593     | 2,065,072   | 2,508,243   | 2,643,298   |
| 清水町        | 443,018     | 452,840     | 449,561     | 428,099     | 444,330     | 418,500     | 426,400     | 440,900     | 508,650     | 490,600     | 485,500     | 461,300     | 467,300     | 500,950     | 515,300     | 487,472     | 501,000     | 581,600     | 543,400     | 568,635     | 522,669     |
| 富士地域計      | 16,750,094  | 18,076,356  | 24,890,978  | 24,523,129  | 26,433,490  | 25,879,261  | 27,306,514  | 28,390,452  | 29,418,762  | 30,959,110  | 31,362,133  | 30,089,881  | 31,704,307  | 31,213,516  | 32,427,999  | 32,741,393  | 33,103,913  | 32,834,267  | 33,259,256  | 33,679,763  | 31,838,158  |
| 富士宮市       | 5,352,648   | 6,039,801   | 6,083,797   | 6,180,246   | 5,538,763   | 5,192,372   | 4,909,596   | 5,438,118   | 5,590,234   | 5,917,663   | 5,433,002   | 5,486,411   | 5,221,081   | 5,555,357   | 5,875,561   | 5,608,801   | 5,602,099   | 5,331,393   | 5,629,289   | 5,905,079   | 5,519,323   |
| 芝川町        | 274,206     | 235,991     | 228,265     | 228,097     | 207,169     | 226,685     | 207,994     | 192,508     | 206,882     | 209,274     | 199,229     |             |             |             |             |             |             |             |             |             |             |
| 富士市        | 2,333,809   | 1,871,774   | 1,736,312   | 2,028,016   | 2,230,184   | 1,801,106   | 2,083,091   | 2,100,391   | 2,269,138   | 2,380,731   | 7,044,346   | 6,797,632   | 6,432,871   | 5,879,599   | 6,181,609   | 6,139,267   | 6,370,566   | 6,528,932   | 6,631,702   | 6,731,497   | 6,585,477   |
| 富士川町       | 85,560      | 2,456,451   | 2,428,622   | 2,557,996   | 2,498,636   | 2,895,850   | 2,943,735   | 3,155,163   | 3,296,589   | 3,296,056   |             |             |             |             |             |             |             |             |             |             |             |
| 御殿場市       | 3,435,221   | 2,687,447   | 9,210,927   | 8,658,258   | 11,277,811  | 11,755,738  | 11,834,587  | 11,761,119  | 11,942,288  | 13,042,196  | 13,065,384  | 12,591,398  | 13,216,464  | 12,873,263  | 13,324,344  | 14,116,413  | 14,430,910  | 14,209,474  | 14,259,758  | 14,254,816  | 13,103,494  |
| 裾野市        | 1,833,479   | 1,714,675   | 1,958,843   | 2,019,299   | 1,956,099   | 2,047,129   | 2,118,876   | 2,323,533   | 2,418,808   | 2,402,013   | 2,383,325   | 2,149,617   | 2,128,180   | 2,280,888   | 2,370,420   | 2,347,038   | 2,420,264   | 2,254,205   | 2,229,135   | 2,285,434   | 2,188,990   |
| 長泉町        | 172,169     | 158,548     | 173,214     | 222,596     | 352,137     | 178,566     | 367,837     | 365,963     | 376,776     | 380,188     | 393,434     | 392,699     | 373,278     | 348,126     | 368,839     | 377,195     | 379,670     | 367,862     | 364,061     | 422,958     | 360,739     |
| 小山町        | 3,263,002   | 2,911,669   | 3,071,098   | 2,628,620   | 2,372,691   | 1,781,815   | 2,840,798   | 3,053,657   | 3,328,047   | 3,330,989   | 2,843,413   | 2,672,124   | 4,332,433   | 4,276,283   | 4,307,226   | 4,152,679   | 3,900,404   | 4,142,401   | 4,145,311   | 4,079,999   | 4,080,135   |

(単位:人)

年度別市町別観光交流客数の推移

| 市 町 名      | (単位:人)     |            |            |            |            |            |            |            |            |            |            |            |            |            |            |            |            |            |            |            |            |
|------------|------------|------------|------------|------------|------------|------------|------------|------------|------------|------------|------------|------------|------------|------------|------------|------------|------------|------------|------------|------------|------------|
|            | 平成11年度     | 平成12年度     | 平成13年度     | 平成14年度     | 平成15年度     | 平成16年度     | 平成17年度     | 平成18年度     | 平成19年度     | 平成20年度     | 平成21年度     | 平成22年度     | 平成23年度     | 平成24年度     | 平成25年度     | 平成26年度     | 平成27年度     | 平成28年度     | 平成29年度     | 平成30年度     | 令和元年度      |
| 駿河地域計      | 21,107,227 | 18,845,833 | 19,807,598 | 19,862,231 | 21,476,983 | 23,443,848 | 23,960,179 | 23,835,508 | 24,511,470 | 25,168,826 | 25,391,984 | 27,463,398 | 23,663,189 | 24,985,020 | 27,685,227 | 26,265,911 | 24,463,711 | 24,892,992 | 24,568,492 | 24,704,992 | 23,631,790 |
| 静岡市        | 11,265,200 | 9,565,257  | 8,902,867  | 8,912,984  | 21,258,353 | 23,231,491 | 23,608,449 | 23,625,199 | 24,381,325 | 25,019,416 | 25,391,984 | 27,463,398 | 23,663,189 | 24,985,020 | 27,685,227 | 26,265,911 | 24,463,711 | 24,892,992 | 24,568,492 | 24,704,992 | 23,631,790 |
| 清水市        | 9,616,497  | 9,040,832  | 10,562,816 | 10,710,630 |            |            |            |            |            |            |            |            |            |            |            |            |            |            |            |            |            |
| 蒲原町        | 96,600     | 111,200    | 203,800    | 103,100    | 92,800     | 103,980    | 159,869    |            |            |            |            |            |            |            |            |            |            |            |            |            |            |
| 由比町        | 128,930    | 128,544    | 138,115    | 135,517    | 125,830    | 108,377    | 191,861    | 210,309    | 130,145    | 149,410    |            |            |            |            |            |            |            |            |            |            |            |
| 西駿河・東井田地域計 | 9,913,096  | 9,942,632  | 11,602,958 | 9,790,680  | 9,295,547  | 10,375,316 | 9,320,943  | 8,965,568  | 9,542,075  | 9,557,940  | 9,615,802  | 11,319,863 | 9,613,999  | 10,538,686 | 11,294,043 | 11,616,833 | 12,124,482 | 12,881,896 | 11,817,441 | 11,728,367 | 11,096,160 |
| 島田市        | 1,078,118  | 1,314,433  | 2,124,370  | 1,235,907  | 1,120,278  | 1,698,690  | 1,094,329  | 1,755,187  | 2,237,199  | 2,257,982  | 2,352,320  | 2,685,617  | 2,042,074  | 2,445,453  | 2,760,222  | 2,366,735  | 2,393,297  | 2,847,870  | 2,024,028  | 1,896,746  | 1,966,063  |
| 金谷町        | 997,281    | 1,093,599  | 1,055,452  | 1,138,806  | 1,040,826  | 1,060,946  | 987,447    | 469,646    | 448,565    |            |            |            |            |            |            |            |            |            |            |            |            |
| 川根町        | 456,209    | 474,757    | 499,960    | 496,882    | 492,109    | 455,527    | 474,628    | 3,244,003  | 3,028,368  | 3,088,492  | 3,626,919  | 4,118,257  | 3,904,538  | 4,234,110  | 4,138,517  | 3,982,671  | 3,887,090  | 4,039,472  | 4,008,053  | 3,918,001  | 3,806,293  |
| 焼津市        | 3,548,037  | 3,299,360  | 3,611,739  | 3,366,023  | 3,453,277  | 3,458,655  | 3,228,887  | 3,244,003  | 3,028,368  | 3,088,492  | 3,626,919  | 4,118,257  | 3,904,538  | 4,234,110  | 4,138,517  | 3,982,671  | 3,887,090  | 4,039,472  | 4,008,053  | 3,918,001  | 3,806,293  |
| 大井川町       | 46,386     | 105,682    | 86,243     | 131,207    | 142,824    | 135,870    | 126,982    | 133,782    | 133,267    | 146,961    |            |            |            |            |            |            |            |            |            |            |            |
| 藤枝市        | 1,151,351  | 1,045,913  | 1,194,040  | 998,406    | 1,148,162  | 1,344,426  | 1,221,270  | 1,200,282  | 1,446,711  | 1,855,781  | 1,831,854  | 2,380,691  | 2,208,637  | 2,232,756  | 2,524,479  | 2,425,913  | 2,415,159  | 2,691,343  | 2,474,092  | 2,523,640  | 2,527,793  |
| 岡部町        | 71,578     | 111,762    | 62,792     | 107,207    | 114,228    | 83,052     | 90,238     | 87,468     | 71,816     | 84,604     |            |            |            |            |            |            |            |            |            |            |            |
| 牧之原市       |            |            |            |            |            |            |            | 1,407,583  | 1,447,652  | 1,439,710  | 1,083,087  | 1,438,857  | 917,944    | 1,008,885  | 1,285,750  | 2,239,611  | 2,828,061  | 2,675,185  | 2,666,664  | 2,741,709  | 2,216,352  |
| 相良町        | 986,198    | 823,281    | 836,577    | 842,888    | 587,627    | 669,265    | 613,421    |            |            |            |            |            |            |            |            |            |            |            |            |            |            |
| 榛原町        | 902,543    | 1,065,556  | 943,286    | 882,288    | 642,244    | 807,645    | 813,668    |            |            |            |            |            |            |            |            |            |            |            |            |            |            |
| 吉田町        | 142,362    | 78,441     | 670,947    | 107,482    | 89,757     | 94,631     | 109,962    | 154,550    | 218,381    | 199,989    | 282,721    | 262,927    | 287,531    | 300,643    | 310,726    | 321,224    | 308,570    | 294,610    | 296,616    | 296,646    | 286,094    |
| 川根本町       | 256,537    | 267,840    | 269,567    | 258,989    | 247,752    | 230,982    | 224,981    | 513,077    | 510,116    | 484,421    | 458,901    | 433,514    | 253,275    | 316,839    | 274,349    | 280,679    | 292,315    | 333,416    | 347,988    | 351,625    | 293,565    |
| 中川根町       | 276,496    | 262,008    | 247,985    | 224,595    | 216,463    | 335,627    | 335,130    |            |            |            |            |            |            |            |            |            |            |            |            |            |            |
| 中東遠地域計     | 14,934,281 | 13,882,149 | 14,040,347 | 13,787,324 | 13,073,487 | 12,726,961 | 12,959,975 | 14,897,369 | 14,489,525 | 15,379,553 | 14,254,769 | 14,181,411 | 13,849,560 | 14,870,120 | 14,885,547 | 15,349,763 | 15,773,596 | 16,347,186 | 17,010,818 | 16,360,001 | 15,818,097 |
| 磐田市        | 1,267,121  | 1,368,644  | 1,287,929  | 1,320,919  | 1,270,298  | 1,222,112  | 2,422,745  | 2,786,465  | 2,912,545  | 2,870,489  | 3,123,525  | 3,305,943  | 3,204,750  | 3,360,778  | 3,559,358  | 3,737,360  | 3,574,253  | 3,815,564  | 3,936,095  | 3,757,246  | 3,661,087  |
| 藤田町        | 281,042    | 204,465    | 208,805    | 211,491    | 225,840    | 230,474    |            |            |            |            |            |            |            |            |            |            |            |            |            |            |            |
| 竜洋町        | 200,266    | 319,114    | 346,670    | 367,697    | 346,173    | 338,830    |            |            |            |            |            |            |            |            |            |            |            |            |            |            |            |
| 豊田町        | 256,829    | 282,354    | 282,306    | 283,653    | 334,067    | 336,320    |            |            |            |            |            |            |            |            |            |            |            |            |            |            |            |
| 豊岡村        | 195,277    | 185,311    | 185,859    | 203,032    | 177,423    | 171,388    |            |            |            |            |            |            |            |            |            |            |            |            |            |            |            |
| 掛川市        | 1,753,614  | 1,394,977  | 1,395,239  | 1,328,051  | 1,737,864  | 1,737,938  | 2,677,962  | 3,366,384  | 2,664,913  | 3,896,295  | 3,402,042  | 3,065,346  | 3,099,301  | 3,445,462  | 3,295,003  | 3,691,043  | 3,943,944  | 3,722,892  | 3,861,101  | 3,750,656  | 3,532,157  |
| 大須賀町       | 238,194    | 245,864    | 232,351    | 241,416    | 286,885    | 370,674    |            |            |            |            |            |            |            |            |            |            |            |            |            |            |            |
| 大東町        | 480,489    | 380,964    | 347,791    | 343,355    | 352,707    | 348,430    |            |            |            |            |            |            |            |            |            |            |            |            |            |            |            |
| 森井市        | 4,932,020  | 4,946,479  | 4,832,390  | 4,952,051  | 3,950,489  | 3,806,464  | 4,173,429  | 5,059,294  | 4,994,612  | 4,783,317  | 4,156,864  | 4,544,963  | 4,348,585  | 4,531,345  | 4,453,231  | 4,232,394  | 4,659,727  | 4,635,381  | 4,948,823  | 4,753,213  | 4,783,683  |
| 浅羽町        | 87,112     | 82,012     | 389,075    | 415,366    | 385,702    | 333,609    |            |            |            |            |            |            |            |            |            |            |            |            |            |            |            |
| 御前崎市       |            |            |            |            |            |            | 2,389,457  | 2,282,050  | 2,511,689  | 2,417,505  | 2,158,645  | 1,838,694  | 1,740,234  | 1,941,196  | 1,987,013  | 2,053,408  | 1,944,573  | 2,546,267  | 2,635,199  | 2,498,104  | 2,287,332  |
| 御前崎町       | 2,696,951  | 2,329,806  | 2,279,937  | 2,009,103  | 1,982,204  |            |            |            |            |            |            |            |            |            |            |            |            |            |            |            |            |
| 浜岡町        | 761,079    | 560,072    | 575,159    | 602,699    | 665,674    |            |            |            |            |            |            |            |            |            |            |            |            |            |            |            |            |
| 菊川市        |            |            |            |            |            |            | 286,479    | 291,970    | 263,149    | 266,286    | 266,229    | 311,773    | 314,289    | 323,582    | 321,392    | 364,659    | 364,388    | 352,501    | 366,907    | 343,097    | 326,838    |
| 小笠町        | 155,748    | 135,684    | 143,249    | 125,171    | 81,098     | 80,120     |            |            |            |            |            |            |            |            |            |            |            |            |            |            |            |
| 菊川町        | 362,397    | 231,089    | 235,855    | 210,114    | 183,092    | 166,719    |            |            |            |            |            |            |            |            |            |            |            |            |            |            |            |
| 森町         | 1,276,142  | 1,215,314  | 1,197,732  | 1,173,207  | 1,093,971  | 1,023,875  | 1,009,903  | 1,111,206  | 1,142,617  | 1,145,661  | 1,147,464  | 1,114,672  | 1,142,401  | 1,267,757  | 1,269,550  | 1,270,899  | 1,286,711  | 1,274,581  | 1,262,693  | 1,257,685  | 1,227,000  |

年度別市町別観光交流客数の推移

(単位:人)

| 市町名    | 平成11年度     | 平成12年度     | 平成13年度     | 平成14年度     | 平成15年度     | 平成16年度     | 平成17年度     | 平成18年度     | 平成19年度     | 平成20年度     | 平成21年度     | 平成22年度     | 平成23年度     | 平成24年度     | 平成25年度     | 平成26年度     | 平成27年度     | 平成28年度     | 平成29年度     | 平成30年度     | 令和元年度      |  |
|--------|------------|------------|------------|------------|------------|------------|------------|------------|------------|------------|------------|------------|------------|------------|------------|------------|------------|------------|------------|------------|------------|--|
| 西北遠地域計 | 16,403,661 | 15,924,482 | 16,097,389 | 15,825,385 | 16,126,863 | 20,809,881 | 16,980,184 | 17,358,810 | 17,092,263 | 16,945,753 | 17,614,547 | 15,681,022 | 13,588,818 | 17,212,194 | 18,131,706 | 19,170,566 | 18,950,807 | 20,295,291 | 22,026,818 | 19,471,178 | 20,118,531 |  |
| 浜松市    | 8,336,345  | 8,529,945  | 8,761,883  | 8,567,517  | 9,148,107  | 13,708,386 | 9,849,507  | 16,487,725 | 16,205,953 | 16,019,050 | 16,788,449 | 14,975,974 | 13,000,660 | 16,589,757 | 17,497,653 | 18,523,649 | 18,275,814 | 19,620,013 | 21,357,271 | 18,809,983 | 19,441,232 |  |
| 浜北市    | 1,632,793  | 1,525,468  | 1,442,897  | 1,534,013  | 1,442,566  | 1,630,635  | 1,641,274  |            |            |            |            |            |            |            |            |            |            |            |            |            |            |  |
| 天竜市    | 918,151    | 891,235    | 966,633    | 968,005    | 932,627    | 934,878    | 895,839    |            |            |            |            |            |            |            |            |            |            |            |            |            |            |  |
| 舞阪町    | 665,525    | 615,850    | 581,469    | 556,947    | 615,034    | 526,262    | 506,808    |            |            |            |            |            |            |            |            |            |            |            |            |            |            |  |
| 雄略町    | 235,947    | 209,893    | 218,723    | 229,074    | 230,208    | 283,760    | 272,478    |            |            |            |            |            |            |            |            |            |            |            |            |            |            |  |
| 細江町    | 454,497    | 377,800    | 397,351    | 297,862    | 234,443    | 250,641    | 300,479    |            |            |            |            |            |            |            |            |            |            |            |            |            |            |  |
| 引佐町    | 1,038,003  | 1,020,099  | 939,819    | 930,095    | 861,512    | 899,314    | 869,085    |            |            |            |            |            |            |            |            |            |            |            |            |            |            |  |
| 三ヶ日町   | 817,497    | 746,125    | 820,797    | 831,202    | 835,380    | 826,873    | 714,719    |            |            |            |            |            |            |            |            |            |            |            |            |            |            |  |
| 春野町    | 1,016,373  | 860,461    | 793,293    | 787,339    | 689,711    | 616,573    | 631,938    |            |            |            |            |            |            |            |            |            |            |            |            |            |            |  |
| 龍山村    | 108,470    | 111,212    | 116,863    | 113,790    | 112,104    | 110,454    | 115,878    |            |            |            |            |            |            |            |            |            |            |            |            |            |            |  |
| 佐久間町   | 193,162    | 166,811    | 162,262    | 149,472    | 153,423    | 137,627    | 139,877    |            |            |            |            |            |            |            |            |            |            |            |            |            |            |  |
| 水窪町    | 96,084     | 76,523     | 64,910     | 107,311    | 110,025    | 109,757    | 97,088     |            |            |            |            |            |            |            |            |            |            |            |            |            |            |  |
| 湖西市    | 427,178    | 378,616    | 362,243    | 341,418    | 323,338    | 339,327    | 408,104    | 357,832    | 404,641    | 434,551    | 392,316    | 705,048    | 588,158    | 622,437    | 634,053    | 646,917    | 674,993    | 675,278    | 669,547    | 661,195    | 677,299    |  |
| 新居町    | 463,636    | 414,444    | 468,246    | 411,340    | 438,385    | 435,394    | 537,110    | 513,253    | 481,669    | 492,152    | 433,782    |            |            |            |            |            |            |            |            |            |            |  |

年度別市町別宿泊客数の推移

|              |  | 平成11年度     | 平成12年度     | 平成13年度     | 平成14年度     | 平成15年度     | 平成16年度     | 平成17年度     | 平成18年度     | 平成19年度     | 平成20年度     | 平成21年度     | 平成22年度     | 平成23年度     | 平成24年度     | 平成25年度     | 平成26年度     | 平成27年度     | 平成28年度     | 平成29年度     | 平成30年度     | 令和元年度      |
|--------------|--|------------|------------|------------|------------|------------|------------|------------|------------|------------|------------|------------|------------|------------|------------|------------|------------|------------|------------|------------|------------|------------|
| <b>県 計</b>   |  | 20,717,268 | 19,843,318 | 20,372,273 | 19,668,867 | 19,641,752 | 19,276,530 | 18,939,640 | 19,223,807 | 19,331,892 | 18,722,303 | 17,230,758 | 16,988,466 | 16,841,873 | 17,902,961 | 18,219,768 | 18,809,805 | 19,876,268 | 19,432,624 | 19,804,752 | 19,988,305 | 19,604,800 |
| <b>伊豆地域計</b> |  | 14,194,536 | 13,250,692 | 13,503,096 | 12,810,648 | 12,658,169 | 12,026,216 | 12,066,173 | 12,332,488 | 12,235,602 | 11,829,723 | 10,757,590 | 10,234,053 | 9,832,612  | 10,398,317 | 10,515,757 | 10,917,468 | 11,348,401 | 11,252,563 | 11,440,736 | 11,347,428 | 10,772,668 |
| 沼津市          |  | 571,271    | 580,893    | 604,490    | 591,596    | 565,991    | 579,010    | 804,396    | 633,475    | 834,134    | 729,624    | 649,038    | 656,666    | 602,897    | 709,233    | 745,191    | 721,375    | 809,258    | 811,135    | 871,569    | 858,226    | 835,128    |
| 戸田村          |  | 251,323    | 235,288    | 234,622    | 216,645    | 259,988    | 246,273    |            |            |            |            |            |            |            |            |            |            |            |            |            |            |            |
| 熱海市          |  | 3,346,877  | 3,161,391  | 3,086,000  | 2,933,863  | 2,893,777  | 2,898,363  | 2,914,484  | 2,939,341  | 2,899,205  | 2,915,002  | 2,819,800  | 2,622,638  | 2,466,829  | 2,689,160  | 2,871,583  | 2,967,301  | 3,084,025  | 3,018,531  | 3,088,140  | 3,094,456  | 3,002,800  |
| 三島市          |  | 188,903    | 187,229    | 187,820    | 189,074    | 133,863    | 163,005    | 152,614    | 148,571    | 153,595    | 127,255    | 136,198    | 178,459    | 249,225    | 267,366    | 291,944    | 346,015    | 345,945    | 277,147    | 333,619    | 379,024    | 373,006    |
| 伊東市          |  | 3,116,800  | 2,864,000  | 2,921,000  | 2,897,900  | 2,983,900  | 2,736,000  | 2,994,500  | 3,066,100  | 2,995,200  | 2,976,800  | 2,749,100  | 2,591,700  | 2,521,300  | 2,608,100  | 2,623,500  | 2,726,100  | 2,865,500  | 2,908,300  | 2,922,900  | 2,861,400  | 2,712,800  |
| 下田市          |  | 1,050,086  | 959,313    | 1,008,412  | 989,056    | 972,185    | 985,951    | 1,080,223  | 1,198,556  | 1,194,808  | 1,117,473  | 886,118    | 805,939    | 763,957    | 845,847    | 784,179    | 932,868    | 962,099    | 962,106    | 964,389    | 1,004,110  | 953,831    |
| 伊豆市          |  |            |            |            |            |            | 1,021,562  | 990,214    | 1,122,154  | 961,024    | 863,983    | 749,058    | 769,690    | 826,185    | 834,853    | 797,461    | 800,910    | 811,999    | 831,329    | 828,270    | 813,160    | 693,576    |
| 修善寺町         |  | 602,408    | 596,285    | 719,559    | 514,888    | 482,887    |            |            |            |            |            |            |            |            |            |            |            |            |            |            |            |            |
| 土肥町          |  | 534,101    | 518,733    | 569,935    | 595,271    | 499,699    |            |            |            |            |            |            |            |            |            |            |            |            |            |            |            |            |
| 天城湯ヶ島町       |  | 236,282    | 225,148    | 215,308    | 196,672    | 187,112    |            |            |            |            |            |            |            |            |            |            |            |            |            |            |            |            |
| 中伊豆町         |  | 105,321    | 76,657     | 85,978     | 61,516     | 71,422     |            |            |            |            |            |            |            |            |            |            |            |            |            |            |            |            |
| 伊豆の国市        |  |            |            |            |            |            |            | 777,282    | 866,055    | 873,626    | 835,773    | 752,804    | 714,448    | 694,427    | 691,648    | 723,969    | 717,052    | 728,485    | 729,135    | 722,044    | 705,388    | 662,040    |
| 伊豆長岡町        |  | 870,006    | 836,006    | 813,557    | 777,292    | 737,043    | 707,305    |            |            |            |            |            |            |            |            |            |            |            |            |            |            |            |
| 韭山町          |  | 85,980     | 78,586     | 101,685    | 65,376     | 62,925     | 45,680     |            |            |            |            |            |            |            |            |            |            |            |            |            |            |            |
| 大仁町          |  | 83,427     | 72,803     | 70,129     | 68,976     | 70,422     | 62,865     |            |            |            |            |            |            |            |            |            |            |            |            |            |            |            |
| 東伊豆町         |  | 1,542,284  | 1,407,743  | 1,383,660  | 1,334,286  | 1,284,016  | 1,235,745  | 1,197,795  | 1,182,419  | 1,180,876  | 1,165,498  | 1,015,717  | 943,654    | 875,811    | 875,082    | 813,817    | 832,859    | 813,313    | 806,657    | 791,597    | 745,450    | 735,410    |
| 河津町          |  | 399,438    | 353,599    | 361,823    | 284,419    | 335,162    | 245,671    | 177,291    | 229,578    | 226,770    | 220,290    | 231,058    | 214,228    | 183,075    | 189,834    | 185,756    | 189,100    | 191,901    | 186,207    | 182,265    | 175,189    | 163,478    |
| 南伊豆町         |  | 343,669    | 308,833    | 305,938    | 293,218    | 336,872    | 328,642    | 299,535    | 285,483    | 264,439    | 263,024    | 238,881    | 235,580    | 208,033    | 221,039    | 213,121    | 210,122    | 211,343    | 209,005    | 203,336    | 193,577    | 171,099    |
| 松崎町          |  | 218,010    | 199,865    | 232,725    | 214,687    | 201,176    | 204,688    | 182,466    | 195,468    | 185,309    | 174,531    | 118,012    | 110,633    | 92,536     | 93,757     | 93,827     | 89,356     | 94,904     | 101,932    | 97,032     | 92,259     | 87,329     |
| 西伊豆町         |  | 370,825    | 362,787    | 389,835    | 376,395    | 376,141    | 378,702    | 394,440    | 372,319    | 359,777    | 338,820    | 297,431    | 303,395    | 264,075    | 284,610    | 277,699    | 286,371    | 274,892    | 271,066    | 261,946    | 250,389    | 231,658    |
| 賀茂村          |  | 107,943    | 97,249     | 90,760     | 82,802     | 80,469     | 76,377     |            |            |            |            |            |            |            |            |            |            |            |            |            |            |            |
| 函南町          |  | 150,975    | 109,444    | 100,299    | 105,617    | 102,789    | 90,877     | 81,533     | 74,069     | 79,189     | 76,050     | 108,375    | 61,223     | 58,962     | 63,388     | 70,410     | 75,367     | 128,537    | 116,413    | 150,229    | 149,400    | 121,513    |
| 清水町          |  | 18,607     | 18,840     | 19,561     | 21,099     | 20,330     | 19,500     | 19,400     | 18,900     | 27,650     | 25,600     | 26,000     | 25,800     | 25,300     | 24,400     | 23,300     | 22,672     | 26,200     | 23,600     | 23,400     | 25,400     | 29,000     |
| <b>富士地域計</b> |  | 1,066,081  | 1,177,955  | 1,237,739  | 1,137,148  | 1,203,854  | 1,256,542  | 1,319,268  | 1,309,263  | 1,532,536  | 1,537,317  | 1,372,880  | 1,370,146  | 1,667,719  | 1,753,531  | 1,911,836  | 1,941,612  | 1,996,986  | 1,854,569  | 1,928,265  | 2,155,485  | 2,237,068  |
| 富士宮市         |  | 141,598    | 175,933    | 214,502    | 206,579    | 197,720    | 185,525    | 183,279    | 187,441    | 190,868    | 181,786    | 174,874    | 168,523    | 165,489    | 183,315    | 184,894    | 193,745    | 213,997    | 216,928    | 228,571    | 268,510    | 282,134    |
| 芝川町          |  | 11,877     | 8,585      | 7,619      | 7,619      | 8,820      | 12,268     | 14,142     | 9,854      | 10,675     | 9,705      |            |            |            |            |            |            |            |            |            |            |            |
| 富士市          |  | 432,096    | 452,367    | 453,116    | 342,514    | 343,991    | 299,799    | 284,262    | 279,885    | 396,698    | 433,316    | 440,646    | 416,166    | 428,013    | 457,879    | 582,246    | 558,521    | 572,670    | 415,117    | 469,346    | 579,578    | 551,420    |
| 富士川町         |  |            |            |            |            |            |            |            |            |            |            |            |            |            |            |            |            |            |            |            |            |            |
| 御殿場市         |  | 346,745    | 368,744    | 387,144    | 404,015    | 464,792    | 563,545    | 677,898    | 581,885    | 667,143    | 674,213    | 575,250    | 600,816    | 885,730    | 879,323    | 903,137    | 951,214    | 965,526    | 959,980    | 974,993    | 967,792    | 1,012,940  |
| 裾野市          |  | 76,450     | 95,605     | 103,915    | 107,487    | 107,533    | 100,502    | 97,398     | 107,059    | 108,837    | 96,896     | 86,449     | 73,209     | 90,371     | 110,036    | 115,952    | 125,188    | 122,473    | 121,900    | 124,180    | 155,621    | 159,725    |
| 長泉町          |  | 3,781      |            |            |            |            | 1,127      | 4,264      | 6,282      | 7,021      | 6,970      | 6,401      | 7,886      | 9,156      | 9,080      | 9,438      | 8,675      | 8,992      | 8,691      | 7,437      | 6,499      | 12,072     |
| 小山町          |  | 73,534     | 76,721     | 71,443     | 68,934     | 80,998     | 73,776     | 58,025     | 136,857    | 151,294    | 134,431    | 89,260     | 103,546    | 88,960     | 113,898    | 116,169    | 104,269    | 113,328    | 131,953    | 123,738    | 177,485    | 218,777    |

(単位:人)

年度別市町別宿泊客数の推移

| 市町名        | (単位:人)    |           |           |           |           |           |           |           |           |           |           |           |           |           |           |           |           |           |           |           |           |
|------------|-----------|-----------|-----------|-----------|-----------|-----------|-----------|-----------|-----------|-----------|-----------|-----------|-----------|-----------|-----------|-----------|-----------|-----------|-----------|-----------|-----------|
|            | 平成11年度    | 平成12年度    | 平成13年度    | 平成14年度    | 平成15年度    | 平成16年度    | 平成17年度    | 平成18年度    | 平成19年度    | 平成20年度    | 平成21年度    | 平成22年度    | 平成23年度    | 平成24年度    | 平成25年度    | 平成26年度    | 平成27年度    | 平成28年度    | 平成29年度    | 平成30年度    | 令和元年度     |
| 駿河地域計      | 1,160,070 | 1,189,717 | 1,322,506 | 1,350,331 | 1,398,186 | 1,446,897 | 1,421,388 | 1,465,113 | 1,421,888 | 1,484,657 | 1,455,418 | 1,458,625 | 1,417,908 | 1,526,489 | 1,613,466 | 1,632,445 | 1,760,409 | 1,713,437 | 1,816,020 | 1,784,316 | 2,005,175 |
| 静岡市        | 910,962   | 900,662   | 977,531   | 952,749   | 1,393,555 | 1,442,626 | 1,416,941 | 1,460,931 | 1,419,190 | 1,480,039 | 1,455,418 | 1,458,625 | 1,417,908 | 1,526,489 | 1,613,466 | 1,632,445 | 1,760,409 | 1,713,437 | 1,816,020 | 1,784,316 | 2,005,175 |
| 清水市        | 243,980   | 284,413   | 339,825   | 393,399   |           |           |           |           |           |           |           |           |           |           |           |           |           |           |           |           |           |
| 蒲原町        |           |           |           |           |           |           |           |           |           |           |           |           |           |           |           |           |           |           |           |           |           |
| 由比町        | 5,128     | 4,642     | 5,150     | 4,183     | 4,631     | 4,271     | 4,447     | 4,182     | 2,698     | 4,618     |           |           |           |           |           |           |           |           |           |           |           |
| 西駿河・奥大井地域計 | 818,282   | 817,704   | 862,882   | 802,402   | 807,850   | 775,531   | 724,099   | 719,494   | 711,132   | 708,511   | 673,432   | 820,542   | 804,271   | 815,940   | 849,904   | 869,333   | 921,683   | 931,325   | 936,624   | 988,299   | 926,502   |
| 島田市        | 86,334    | 101,805   | 116,568   | 99,274    | 62,590    | 74,828    | 75,838    | 74,175    | 65,033    | 119,950   | 103,218   | 135,304   | 114,966   | 113,817   | 142,199   | 183,901   | 197,350   | 188,936   | 170,899   | 227,503   | 193,422   |
| 金谷町        | 6,599     | 5,568     | 6,917     | 6,079     | 5,476     | 4,887     | 3,860     |           | 15,229    |           |           |           |           |           |           |           |           |           |           |           |           |
| 川根町        | 13,371    | 12,766    | 13,504    | 13,451    | 13,958    | 12,819    | 15,154    | 15,569    | 341,827   | 323,973   | 327,012   | 438,822   | 446,396   | 438,090   | 454,535   | 440,717   | 445,855   | 437,033   | 441,405   | 439,581   | 417,518   |
| 焼津市        | 381,306   | 401,283   | 440,148   | 398,132   | 432,607   | 421,743   | 382,129   | 388,445   | 3,495     | 3,495     |           |           |           |           |           |           |           |           |           |           |           |
| 大井川町       | 4,913     | 7,421     | 7,035     | 6,238     | 6,090     | 4,577     | 5,316     | 5,122     | 3,586     | 3,495     |           |           |           |           |           |           |           |           |           |           |           |
| 藤枝市        | 120,456   | 100,233   | 115,860   | 117,325   | 124,344   | 104,274   | 96,920    | 86,433    | 129,967   | 130,100   | 139,060   | 140,051   | 145,296   | 156,013   | 147,693   | 156,397   | 188,725   | 214,960   | 237,868   | 236,106   | 232,018   |
| 岡部町        | 6,660     | 7,337     | 7,094     | 5,740     | 5,371     | 4,190     | 6,708     | 4,842     | 4,287     | 3,534     |           |           |           |           |           |           |           |           |           |           |           |
| 牧之原市       |           |           |           |           |           |           |           | 60,556    | 76,610    | 63,364    | 45,692    | 44,268    | 43,543    | 41,868    | 45,803    | 31,391    | 28,083    | 32,668    | 27,213    | 27,102    | 21,801    |
| 相良町        | 42,513    | 41,574    | 37,772    | 36,009    | 30,117    | 27,819    | 25,031    |           |           |           |           |           |           |           |           |           |           |           |           |           |           |
| 榛原町        | 50,228    | 37,556    | 34,286    | 41,288    | 47,244    | 43,645    | 39,668    |           |           |           |           |           |           |           |           |           |           |           |           |           |           |
| 吉田町        | 4,440     | 4,944     | 6,030     | 5,899     | 7,071     | 6,132     | 6,568     | 15,084    | 11,814    | 8,328     | 12,891    | 16,312    | 15,676    | 18,653    | 19,634    | 18,636    | 24,845    | 21,581    | 21,349    | 20,961    | 26,168    |
| 川根本町       |           |           |           |           |           |           |           | 69,268    | 62,779    | 55,767    | 45,559    | 45,785    | 38,394    | 47,399    | 40,040    | 38,291    | 36,825    | 36,147    | 37,890    | 37,046    | 35,575    |
| 中川根町       | 3,824     | 2,088     | 2,162     | 2,103     | 1,721     | 1,604     | 1,570     |           |           |           |           |           |           |           |           |           |           |           |           |           |           |
| 本川根町       | 97,638    | 95,129    | 75,506    | 70,864    | 71,261    | 69,013    | 65,337    |           |           |           |           |           |           |           |           |           |           |           |           |           |           |
| 中東遠地域計     | 925,253   | 908,738   | 944,504   | 1,005,223 | 1,064,948 | 1,003,413 | 902,795   | 951,175   | 932,454   | 952,512   | 881,927   | 903,428   | 886,930   | 974,458   | 985,555   | 1,013,855 | 1,093,575 | 1,155,865 | 1,177,742 | 1,180,308 | 1,150,173 |
| 磐田市        | 80,571    | 87,304    | 80,006    | 89,164    | 85,276    | 91,540    | 140,315   | 124,709   | 132,414   | 165,115   | 160,279   | 136,936   | 140,542   | 121,809   | 132,825   | 131,052   | 156,466   | 173,295   | 194,388   | 196,190   | 206,757   |
| 福田町        | 26,017    | 23,025    | 21,981    | 23,141    | 20,490    | 22,368    |           |           |           |           |           |           |           |           |           |           |           |           |           |           |           |
| 竜洋町        | 580       | 515       | 577       | 510       | 618       | 897       |           |           |           |           |           |           |           |           |           |           |           |           |           |           |           |
| 豊田町        | 18,523    | 23,521    | 24,033    | 23,630    | 18,515    | 23,965    |           |           |           |           |           |           |           |           |           |           |           |           |           |           |           |
| 豊岡村        | 5,899     | 5,833     | 5,106     | 5,333     | 5,003     | 5,300     |           |           |           |           |           |           |           |           |           |           |           |           |           |           |           |
| 掛川市        | 301,985   | 289,186   | 293,433   | 341,637   | 394,598   | 391,199   | 434,574   | 424,792   | 452,990   | 437,428   | 404,761   | 420,459   | 426,154   | 476,952   | 503,175   | 530,000   | 540,861   | 554,418   | 570,922   | 604,297   | 592,870   |
| 大須賀町       | 7,871     | 7,484     | 9,672     | 7,196     | 7,030     | 7,393     |           |           |           |           |           |           |           |           |           |           |           |           |           |           |           |
| 大東町        | 18,122    | 18,901    | 16,805    | 12,905    | 17,884    | 16,706    |           |           |           |           |           |           |           |           |           |           |           |           |           |           |           |
| 袋井市        | 110,795   | 97,786    | 100,768   | 102,310   | 90,132    | 89,419    | 83,584    | 97,115    | 90,022    | 84,190    | 68,046    | 53,351    | 52,862    | 57,644    | 50,560    | 55,180    | 61,073    | 59,072    | 71,324    | 70,482    | 67,585    |
| 浅羽町        |           |           |           |           |           |           |           |           |           |           |           |           |           |           |           |           |           |           |           |           |           |
| 御前崎市       |           |           |           |           |           |           |           | 175,990   | 180,461   | 179,291   | 181,200   | 200,796   | 161,819   | 210,624   | 194,921   | 182,650   | 214,202   | 247,982   | 224,281   | 202,519   | 181,094   |
| 御前崎町       | 225,423   | 210,868   | 198,649   | 197,548   | 154,013   |           |           |           |           |           |           |           |           |           |           |           |           |           |           |           |           |
| 浜岡町        | 98,554    | 107,376   | 140,872   | 163,053   | 234,196   |           |           |           |           |           |           |           |           |           |           |           |           |           |           |           |           |
| 菊川市        |           |           |           |           |           |           |           | 60,712    | 77,673    | 66,346    | 55,633    | 82,837    | 97,453    | 99,184    | 96,488    | 108,542   | 114,397   | 115,019   | 110,698   | 100,694   | 97,142    |
| 小笠町        | 21,179    | 24,349    | 27,041    | 10,533    | 6,817     | 9,839     |           |           |           |           |           |           |           |           |           |           |           |           |           |           |           |
| 菊川町        | 3,459     | 4,599     | 16,272    | 18,522    | 21,023    | 14,185    |           |           |           |           |           |           |           |           |           |           |           |           |           |           |           |
| 森町         | 6,275     | 7,991     | 9,289     | 9,741     | 9,353     | 9,830     | 7,620     | 9,392     | 10,221    | 16,603    | 12,008    | 9,049     | 8,100     | 8,245     | 7,586     | 6,431     | 6,576     | 6,079     | 6,129     | 6,126     | 4,725     |

年度別市町別宿泊客数の推移

(単位：人)

| 市町名    | 平成11年度    | 平成12年度    | 平成13年度    | 平成14年度    | 平成15年度    | 平成16年度    | 平成17年度    | 平成18年度    | 平成19年度    | 平成20年度    | 平成21年度    | 平成22年度    | 平成23年度    | 平成24年度    | 平成25年度    | 平成26年度    | 平成27年度    | 平成28年度    | 平成29年度    | 平成30年度    | 令和元年度     |  |
|--------|-----------|-----------|-----------|-----------|-----------|-----------|-----------|-----------|-----------|-----------|-----------|-----------|-----------|-----------|-----------|-----------|-----------|-----------|-----------|-----------|-----------|--|
| 西北遠地域計 | 2,533,036 | 2,498,512 | 2,501,546 | 2,553,115 | 2,508,745 | 2,767,931 | 2,505,917 | 2,446,074 | 2,498,280 | 2,209,583 | 2,089,511 | 2,151,672 | 2,232,433 | 2,434,326 | 2,343,250 | 2,435,092 | 2,755,214 | 2,524,865 | 2,505,365 | 2,512,469 | 2,513,214 |  |
| 浜松市    | 1,682,433 | 1,669,327 | 1,676,406 | 1,693,171 | 1,677,814 | 1,862,940 | 1,680,589 | 2,355,424 | 2,372,282 | 2,054,308 | 1,986,146 | 2,021,253 | 2,120,705 | 2,303,845 | 2,197,762 | 2,281,448 | 2,580,294 | 2,367,766 | 2,348,217 | 2,342,703 | 2,353,617 |  |
| 浜北市    | 47,750    | 43,954    | 47,327    | 47,703    | 42,143    | 41,646    | 35,576    |           |           |           |           |           |           |           |           |           |           |           |           |           |           |  |
| 天竜市    | 27,862    | 31,421    | 31,632    | 32,206    | 41,242    | 18,853    | 20,128    |           |           |           |           |           |           |           |           |           |           |           |           |           |           |  |
| 舞阪町    | 177,836   | 149,948   | 135,855   | 128,084   | 117,375   | 130,005   | 99,829    |           |           |           |           |           |           |           |           |           |           |           |           |           |           |  |
| 雄踏町    | 59,704    | 91,965    | 105,327   | 119,977   | 132,014   | 177,101   | 166,602   |           |           |           |           |           |           |           |           |           |           |           |           |           |           |  |
| 細江町    | 28,479    | 27,560    | 29,226    | 22,136    | 10,204    | 25,988    | 26,458    |           |           |           |           |           |           |           |           |           |           |           |           |           |           |  |
| 引佐町    | 11,811    | 10,140    | 11,836    | 12,014    | 8,835     | 9,757     | 16,191    |           |           |           |           |           |           |           |           |           |           |           |           |           |           |  |
| 三ヶ日町   | 384,251   | 360,810   | 356,958   | 381,587   | 383,117   | 383,571   | 326,428   |           |           |           |           |           |           |           |           |           |           |           |           |           |           |  |
| 春野町    | 11,707    | 12,186    | 11,371    | 22,681    | 7,752     | 5,314     | 6,657     |           |           |           |           |           |           |           |           |           |           |           |           |           |           |  |
| 龍山村    | 2,801     | 3,364     | 2,793     | 2,336     | 1,908     | 2,239     | 1,692     |           |           |           |           |           |           |           |           |           |           |           |           |           |           |  |
| 佐久間町   | 9,951     | 11,888    | 10,461    | 9,290     | 9,478     | 8,458     | 8,472     |           |           |           |           |           |           |           |           |           |           |           |           |           |           |  |
| 水窪町    | 2,301     | 3,805     | 5,316     | 4,507     | 5,419     | 4,483     | 4,270     |           |           |           |           |           |           |           |           |           |           |           |           |           |           |  |
| 湖西市    | 46,421    | 44,016    | 40,234    | 35,496    | 33,756    | 61,090    | 77,929    | 61,974    | 105,656   | 136,778   | 111,463   | 130,419   | 111,728   | 130,481   | 145,488   | 153,644   | 174,920   | 157,099   | 157,148   | 169,766   | 159,597   |  |
| 新居町    | 39,729    | 38,128    | 36,804    | 41,927    | 37,688    | 36,486    | 35,096    | 28,676    | 20,342    | 18,497    | 11,902    |           |           |           |           |           |           |           |           |           |           |  |

|              | 平成11年度            | 平成12年度             | 平成13年度             | 平成14年度             | 平成15年度             | 平成16年度             | 平成17年度             | 平成18年度             | 平成19年度             | 平成20年度             | 平成21年度             | 平成22年度             | 平成23年度             | 平成24年度             | 平成25年度             | 平成26年度             | 平成27年度             | 平成28年度             | 平成29年度             | 平成30年度             | 令和元年度              |
|--------------|-------------------|--------------------|--------------------|--------------------|--------------------|--------------------|--------------------|--------------------|--------------------|--------------------|--------------------|--------------------|--------------------|--------------------|--------------------|--------------------|--------------------|--------------------|--------------------|--------------------|--------------------|
| <b>県</b>     | <b>98,648,258</b> | <b>102,535,734</b> | <b>113,665,998</b> | <b>109,473,716</b> | <b>113,239,488</b> | <b>115,973,552</b> | <b>114,360,463</b> | <b>116,702,461</b> | <b>117,381,353</b> | <b>119,519,194</b> | <b>123,518,395</b> | <b>121,494,589</b> | <b>112,819,068</b> | <b>120,178,507</b> | <b>126,748,365</b> | <b>129,125,645</b> | <b>129,465,434</b> | <b>133,508,265</b> | <b>136,677,827</b> | <b>133,447,273</b> | <b>127,559,314</b> |
| 県一括調査計       | 1,165,266         | 1,246,504          | 1,163,740          | 1,076,448          | 3,536,920          | 866,148            | 729,504            | 1,428,403          | 1,108,685          | 783,555            | 3,048,331          | 638,610            | 574,393            | 448,200            | 530,536            | 484,000            | 431,000            | 438,658            | 433,638            | 439,193            | 278,234            |
| 市町調査計        | 97,482,992        | 101,289,230        | 112,502,258        | 108,397,268        | 109,701,568        | 115,107,404        | 113,630,959        | 115,274,058        | 116,272,668        | 118,735,639        | 120,470,064        | 120,855,979        | 112,244,665        | 119,730,307        | 126,217,829        | 128,641,645        | 129,034,434        | 133,069,607        | 136,243,989        | 133,008,080        | 127,280,080        |
| <b>伊豆地域計</b> | <b>31,386,030</b> | <b>31,210,404</b>  | <b>32,962,165</b>  | <b>31,456,738</b>  | <b>30,278,781</b>  | <b>29,122,451</b>  | <b>29,976,631</b>  | <b>28,717,470</b>  | <b>28,314,863</b>  | <b>27,617,037</b>  | <b>28,703,997</b>  | <b>28,824,817</b>  | <b>28,834,053</b>  | <b>28,415,415</b>  | <b>29,497,318</b>  | <b>31,389,516</b>  | <b>33,145,782</b>  | <b>33,998,036</b>  | <b>35,925,180</b>  | <b>35,684,636</b>  | <b>33,609,476</b>  |
| 沼津市          | 3,538,172         | 3,504,494          | 3,287,712          | 3,292,810          | 3,149,984          | 3,141,575          | 3,356,671          | 3,188,576          | 3,124,828          | 3,127,283          | 2,951,080          | 2,793,869          | 2,313,681          | 2,535,512          | 2,952,711          | 3,093,892          | 3,206,359          | 3,335,133          | 3,752,007          | 3,642,544          | 3,528,050          |
| 戸田村          | 221,194           | 207,751            | 197,523            | 215,375            | 170,172            | 176,819            |                    |                    |                    |                    |                    |                    |                    |                    |                    |                    |                    |                    |                    |                    |                    |
| 熱海市          | 4,496,388         | 5,124,093          | 5,499,607          | 4,661,794          | 4,648,297          | 4,505,347          | 4,414,158          | 3,631,103          | 3,306,152          | 3,158,510          | 2,841,519          | 2,886,231          | 2,669,615          | 2,779,132          | 3,025,628          | 3,250,653          | 3,488,487          | 3,351,622          | 3,680,426          | 3,776,524          | 3,875,472          |
| 三島市          | 1,102,048         | 1,311,063          | 1,177,176          | 1,193,491          | 813,428            | 918,418            | 1,099,604          | 1,069,123          | 1,094,693          | 1,057,620          | 4,141,580          | 4,111,514          | 4,176,292          | 4,177,583          | 5,028,096          | 5,839,415          | 6,291,401          | 7,584,407          | 7,340,483          | 7,369,432          | 6,771,145          |
| 伊東市          | 6,681,230         | 6,531,069          | 7,787,944          | 7,841,040          | 8,090,957          | 7,804,313          | 8,219,302          | 7,986,757          | 8,023,348          | 8,058,232          | 7,517,559          | 8,028,592          | 7,831,758          | 8,165,288          | 8,335,945          | 8,545,629          | 8,654,906          | 8,644,778          | 9,048,121          | 8,586,501          | 8,162,424          |
| 下田市          | 2,977,412         | 2,748,946          | 2,917,616          | 2,537,756          | 2,312,625          | 2,338,240          | 2,427,667          | 2,230,637          | 2,223,793          | 2,339,871          | 2,077,555          | 2,172,611          | 1,617,022          | 2,079,263          | 2,028,624          | 1,995,918          | 1,942,244          | 1,947,471          | 1,869,750          | 1,734,232          | 1,606,646          |
| 伊豆市          |                   |                    |                    |                    |                    | 2,733,119          | 2,986,944          | 3,112,532          | 3,110,414          | 2,926,696          | 2,571,835          | 2,418,146          | 2,225,113          | 2,396,027          | 2,177,632          | 2,618,880          | 2,933,277          | 2,765,499          | 2,808,375          | 2,718,317          | 2,227,276          |
| 修善寺町         | 1,372,809         | 1,411,249          | 1,213,163          | 1,240,397          | 1,103,191          |                    |                    |                    |                    |                    |                    |                    |                    |                    |                    |                    |                    |                    |                    |                    |                    |
| 土肥町          | 887,834           | 903,670            | 852,386            | 831,930            | 726,243            |                    |                    |                    |                    |                    |                    |                    |                    |                    |                    |                    |                    |                    |                    |                    |                    |
| 天城瀬ヶ島町       | 936,754           | 1,031,160          | 984,032            | 909,634            | 720,940            |                    |                    |                    |                    |                    |                    |                    |                    |                    |                    |                    |                    |                    |                    |                    |                    |
| 中伊豆町         | 292,428           | 402,872            | 369,583            | 349,712            | 381,430            |                    |                    |                    |                    |                    |                    |                    |                    |                    |                    |                    |                    |                    |                    |                    |                    |
| <b>伊豆の国市</b> | <b>1,575,377</b>  | <b>1,667,053</b>   | <b>1,647,686</b>   | <b>1,647,686</b>   | <b>1,583,527</b>   | <b>1,501,617</b>   | <b>1,436,847</b>   | <b>1,467,336</b>   | <b>1,524,031</b>   | <b>1,487,874</b>   | <b>1,551,237</b>   | <b>1,487,874</b>   | <b>1,436,847</b>   | <b>1,551,237</b>   | <b>1,487,874</b>   | <b>1,524,031</b>   | <b>1,487,874</b>   | <b>1,551,237</b>   | <b>1,436,847</b>   | <b>1,467,336</b>   | <b>1,403,127</b>   |
| 伊豆高原町        | 814,412           | 804,567            | 737,131            | 680,757            | 714,780            | 712,112            |                    |                    |                    |                    |                    |                    |                    |                    |                    |                    |                    |                    |                    |                    |                    |
| 韭山町          | 572,860           | 565,047            | 618,344            | 570,890            | 523,152            | 506,678            |                    |                    |                    |                    |                    |                    |                    |                    |                    |                    |                    |                    |                    |                    |                    |
| 大仁町          | 721,597           | 652,342            | 598,440            | 565,146            | 421,241            | 377,977            |                    |                    |                    |                    |                    |                    |                    |                    |                    |                    |                    |                    |                    |                    |                    |
| 東伊豆町         | 1,263,583         | 1,152,612          | 1,203,355          | 1,110,378          | 1,108,825          | 1,021,414          | 980,796            | 977,527            | 948,987            | 905,453            | 833,058            | 822,548            | 771,478            | 772,165            | 680,783            | 713,407            | 774,218            | 778,599            | 786,318            | 729,421            | 718,095            |
| 河津町          | 1,654,358         | 1,379,477          | 1,752,596          | 1,729,113          | 1,757,263          | 1,495,515          | 1,580,608          | 1,613,195          | 1,627,850          | 1,403,227          | 1,413,460          | 1,412,443          | 1,378,144          | 1,452,722          | 1,233,711          | 1,275,280          | 1,329,720          | 1,343,487          | 1,347,977          | 1,398,581          | 985,691            |
| 南伊豆町         | 903,287           | 728,915            | 900,698            | 895,556            | 921,166            | 849,696            | 821,883            | 818,474            | 803,045            | 712,683            | 661,536            | 690,450            | 537,093            | 562,536            | 544,459            | 515,338            | 486,859            | 515,449            | 692,209            | 706,262            | 767,262            |
| 松崎町          | 390,397           | 425,873            | 419,143            | 420,442            | 404,924            | 386,840            | 355,590            | 343,730            | 324,199            | 333,012            | 312,332            | 280,284            | 252,727            | 257,527            | 252,528            | 240,826            | 215,324            | 219,380            | 232,671            | 239,595            | 240,321            |
| 西伊豆町         | 1,088,091         | 904,937            | 962,982            | 885,029            | 768,730            | 678,375            | 954,245            | 895,960            | 822,047            | 813,307            | 703,980            | 659,482            | 495,137            | 495,115            | 538,650            | 575,461            | 535,591            | 523,835            | 519,903            | 478,022            | 438,435            |
| 賀茂村          | 310,949           | 307,726            | 321,164            | 348,968            | 317,354            | 296,952            |                    |                    |                    |                    |                    |                    |                    |                    |                    |                    |                    |                    |                    |                    |                    |
| 西青町          | 763,227           | 678,541            | 731,570            | 769,520            | 800,079            | 780,061            | 786,786            | 760,803            | 776,821            | 732,616            | 717,386            | 676,300            | 656,657            | 714,778            | 718,677            | 735,986            | 694,380            | 692,180            | 1,914,843          | 2,358,843          | 2,521,785          |
| 清水町          | 397,000           | 434,000            | 430,000            | 407,000            | 424,000            | 399,000            | 407,000            | 422,000            | 481,000            | 465,000            | 459,500            | 435,500            | 442,000            | 476,550            | 492,000            | 464,800            | 474,800            | 558,000            | 520,000            | 543,235            | 493,669            |
| <b>富士地域計</b> | <b>14,760,662</b> | <b>16,898,401</b>  | <b>23,653,239</b>  | <b>23,385,981</b>  | <b>25,229,636</b>  | <b>24,622,719</b>  | <b>25,987,246</b>  | <b>27,081,189</b>  | <b>27,886,226</b>  | <b>29,421,793</b>  | <b>29,989,253</b>  | <b>28,719,735</b>  | <b>30,036,588</b>  | <b>29,459,985</b>  | <b>30,516,163</b>  | <b>30,799,781</b>  | <b>31,106,927</b>  | <b>30,979,698</b>  | <b>31,330,991</b>  | <b>31,524,298</b>  | <b>29,601,090</b>  |
| 富士宮市         | 5,053,096         | 5,363,868          | 5,869,295          | 5,973,667          | 5,341,043          | 5,006,847          | 4,726,317          | 5,250,677          | 5,399,366          | 5,735,877          | 5,258,128          | 5,317,888          | 5,055,592          | 5,372,042          | 5,690,667          | 5,415,056          | 5,388,102          | 5,114,465          | 5,400,718          | 5,636,569          | 5,237,189          |
| 芝川町          | 246,275           | 227,406            | 220,646            | 220,478            | 198,349            | 214,417            | 193,852            | 182,654            | 196,207            | 199,569            | 199,229            |                    |                    |                    |                    |                    |                    |                    |                    |                    |                    |
| 富士市          | 1,627,746         | 1,419,407          | 1,283,196          | 1,685,502          | 1,886,193          | 1,501,307          | 1,798,829          | 1,820,506          | 1,872,440          | 1,947,415          | 6,603,700          | 6,381,466          | 6,004,858          | 5,421,720          | 5,599,363          | 5,580,746          | 5,797,896          | 6,113,815          | 6,162,356          | 6,151,919          | 6,034,057          |
| 富士川町         | 85,560            | 2,456,451          | 2,428,622          | 2,557,996          | 2,498,636          | 2,895,850          | 2,943,735          | 3,155,163          | 3,286,589          | 3,296,056          |                    |                    |                    |                    |                    |                    |                    |                    |                    |                    |                    |
| 御殿場市         | 2,750,496         | 2,318,703          | 8,823,683          | 8,254,243          | 10,813,019         | 11,172,193         | 11,156,689         | 11,179,234         | 11,275,145         | 12,367,983         | 12,490,134         | 11,990,582         | 12,330,734         | 11,993,940         | 12,421,207         | 13,165,199         | 13,465,384         | 13,249,494         | 13,284,765         | 13,287,024         | 12,090,554         |
| 裾野市          | 1,744,364         | 1,619,070          | 1,854,928          | 1,911,812          | 1,848,566          | 1,946,627          | 2,021,478          | 2,216,474          | 2,309,971          | 2,305,117          | 2,296,876          | 2,076,408          | 2,037,809          | 2,170,852          | 2,254,468          | 2,221,850          | 2,297,791          | 2,132,305          | 2,104,955          | 2,129,813          | 2,029,265          |
| 長泉町          | 165,825           | 158,548            | 173,214            | 222,596            | 352,137            | 177,439            | 363,573            | 359,681            | 369,755            | 373,218            | 387,033            | 384,813            | 364,122            | 339,046            | 359,401            | 368,520            | 370,678            | 359,171            | 356,624            | 416,459            | 348,667            |
| 小山町          | 3,087,300         | 2,834,948          | 2,999,655          | 2,559,686          | 2,291,693          | 1,708,039          | 2,782,773          | 2,916,800          | 3,176,753          | 3,196,558          | 2,754,153          | 2,568,578          | 4,243,473          | 4,162,385          | 4,191,057          | 4,048,410          | 3,787,076          | 4,010,448          | 4,021,573          | 3,902,514          | 3,861,358          |



年度別市町別観光レクリエーション客数の推移

(単位：人)

| 市町名    | 平成11年度     | 平成12年度     | 平成13年度     | 平成14年度     | 平成15年度     | 平成16年度     | 平成17年度     | 平成18年度     | 平成19年度     | 平成20年度     | 平成21年度     | 平成22年度     | 平成23年度     | 平成24年度     | 平成25年度     | 平成26年度     | 平成27年度     | 平成28年度     | 平成29年度     | 平成30年度     | 令和元年度      |
|--------|------------|------------|------------|------------|------------|------------|------------|------------|------------|------------|------------|------------|------------|------------|------------|------------|------------|------------|------------|------------|------------|
| 駿河地域計  | 17,721,241 | 17,656,116 | 18,485,092 | 18,511,900 | 20,078,797 | 21,996,951 | 22,538,791 | 22,370,395 | 23,089,582 | 23,684,169 | 23,936,566 | 26,004,773 | 22,245,281 | 23,458,531 | 26,071,761 | 24,633,466 | 22,703,302 | 23,179,555 | 22,752,472 | 22,920,676 | 21,626,615 |
| 静岡市    | 8,687,592  | 8,664,595  | 7,925,336  | 7,960,235  | 19,864,798 | 21,788,865 | 22,191,508 | 22,164,268 | 22,962,135 | 23,539,377 | 23,936,566 | 26,004,773 | 22,245,281 | 23,458,531 | 26,071,761 | 24,633,466 | 22,703,302 | 23,179,555 | 22,752,472 | 22,920,676 | 21,626,615 |
| 清水市    | 8,818,634  | 8,756,419  | 10,222,991 | 10,317,231 |            |            |            |            |            |            |            |            |            |            |            |            |            |            |            |            |            |
| 蒲原町    | 96,600     | 111,200    | 203,800    | 103,100    | 92,800     | 103,980    | 159,869    |            |            |            |            |            |            |            |            |            |            |            |            |            |            |
| 由比町    | 118,415    | 123,902    | 132,965    | 131,334    | 121,199    | 104,106    | 187,414    | 206,127    | 127,447    | 144,792    |            |            |            |            |            |            |            |            |            |            |            |
| 豊原市    | 8,435,577  | 9,124,928  | 10,740,076 | 8,988,278  | 8,487,697  | 9,599,785  | 8,596,844  | 8,246,074  | 8,830,943  | 8,849,429  | 8,942,370  | 10,499,321 | 8,809,728  | 9,722,846  | 10,444,139 | 10,747,500 | 11,202,809 | 11,950,571 | 10,880,817 | 10,740,068 | 10,169,658 |
| 島田市    | 961,042    | 1,212,628  | 2,007,802  | 1,136,633  | 1,057,688  | 1,623,862  | 1,018,491  | 1,681,012  | 2,172,166  | 2,138,032  | 2,249,102  | 2,550,313  | 1,927,108  | 2,331,636  | 2,618,023  | 2,182,834  | 2,195,947  | 2,658,934  | 1,853,129  | 1,669,243  | 1,772,641  |
| 金谷町    | 932,953    | 1,088,031  | 1,048,535  | 1,132,727  | 1,035,350  | 1,056,059  | 983,587    |            |            |            |            |            |            |            |            |            |            |            |            |            |            |
| 川根町    | 442,838    | 461,991    | 486,456    | 483,431    | 478,151    | 442,708    | 459,474    | 454,077    | 433,336    |            |            |            |            |            |            |            |            |            |            |            |            |
| 焼津市    | 2,747,848  | 2,898,077  | 3,171,591  | 2,967,891  | 3,020,670  | 3,036,912  | 2,846,758  | 2,855,558  | 2,866,541  | 2,764,519  | 3,299,907  | 3,679,435  | 3,458,142  | 3,796,020  | 3,683,982  | 3,541,954  | 3,441,235  | 3,602,439  | 3,566,648  | 3,478,420  | 3,388,775  |
| 大井川町   | 41,473     | 98,261     | 79,208     | 124,969    | 136,734    | 131,293    | 121,666    | 128,660    | 129,681    | 143,466    |            |            |            |            |            |            |            |            |            |            |            |
| 藤枝市    | 965,476    | 945,680    | 1,078,180  | 881,081    | 1,023,818  | 1,240,152  | 1,124,350  | 1,113,849  | 1,316,744  | 1,725,681  | 1,692,794  | 2,240,640  | 2,063,341  | 2,076,743  | 2,376,786  | 2,269,516  | 2,226,434  | 2,476,383  | 2,236,224  | 2,287,534  | 2,295,775  |
| 岡部町    | 64,918     | 104,425    | 55,698     | 101,467    | 108,857    | 78,862     | 83,530     | 82,616     | 67,529     | 81,070     |            |            |            |            |            |            |            |            |            |            |            |
| 牧之原市   |            |            |            |            |            |            |            | 1,347,027  | 1,371,042  | 1,376,346  | 1,037,395  | 1,394,589  | 874,401    | 967,017    | 1,239,947  | 2,208,220  | 2,799,978  | 2,642,517  | 2,639,451  | 2,714,607  | 2,194,551  |
| 相良町    | 919,363    | 781,707    | 798,805    | 806,879    | 557,510    | 641,446    | 588,390    |            |            |            |            |            |            |            |            |            |            |            |            |            |            |
| 橋原町    | 847,000    | 1,028,000  | 909,000    | 841,000    | 595,000    | 764,000    | 774,000    |            |            |            |            |            |            |            |            |            |            |            |            |            |            |
| 吉田町    | 91,889     | 73,497     | 664,917    | 101,583    | 82,686     | 88,499     | 103,394    | 139,466    | 206,567    | 191,661    | 249,830    | 246,615    | 271,855    | 281,990    | 291,092    | 302,588    | 283,725    | 273,029    | 275,267    | 275,685    | 259,926    |
| 川根本町   | 248,743    | 265,752    | 267,405    | 256,886    | 246,031    | 229,378    | 223,411    | 443,809    | 447,337    | 428,654    | 413,342    | 387,729    | 214,881    | 269,440    | 234,309    | 242,388    | 255,490    | 297,269    | 310,098    | 314,579    | 257,990    |
| 中川根町   | 172,024    | 166,879    | 172,479    | 153,731    | 145,202    | 266,614    | 269,793    |            |            |            |            |            |            |            |            |            |            |            |            |            |            |
| 中東連地域計 | 13,037,216 | 12,973,411 | 13,095,843 | 12,782,101 | 12,008,539 | 11,723,548 | 12,057,180 | 13,946,194 | 13,557,071 | 14,427,041 | 13,372,842 | 13,277,983 | 12,962,630 | 13,895,662 | 13,899,992 | 14,335,908 | 14,680,021 | 15,191,321 | 15,833,076 | 15,179,693 | 14,667,924 |
| 磐田市    | 1,132,111  | 1,281,340  | 1,207,923  | 1,231,755  | 1,185,022  | 1,130,572  | 2,282,430  | 2,661,756  | 2,780,131  | 2,705,374  | 2,963,246  | 3,169,007  | 3,064,208  | 3,238,969  | 3,426,533  | 3,606,308  | 3,417,787  | 3,642,269  | 3,741,707  | 3,561,056  | 3,454,330  |
| 福田町    | 246,465    | 181,440    | 186,824    | 188,350    | 205,350    | 208,106    |            |            |            |            |            |            |            |            |            |            |            |            |            |            |            |
| 香洋町    | 199,686    | 318,599    | 346,093    | 367,187    | 345,555    | 337,933    |            |            |            |            |            |            |            |            |            |            |            |            |            |            |            |
| 豊田町    | 238,306    | 258,833    | 258,273    | 260,023    | 315,552    | 312,355    |            |            |            |            |            |            |            |            |            |            |            |            |            |            |            |
| 豊岡村    | 189,378    | 179,478    | 180,753    | 197,699    | 172,420    | 166,088    |            |            |            |            |            |            |            |            |            |            |            |            |            |            |            |
| 掛川市    | 1,128,751  | 1,105,791  | 1,101,806  | 966,414    | 1,343,266  | 1,346,739  | 2,243,388  | 2,941,592  | 2,211,923  | 3,458,867  | 2,997,281  | 2,644,887  | 2,673,147  | 2,968,510  | 2,791,828  | 3,161,043  | 3,403,083  | 3,169,474  | 3,290,179  | 3,146,359  | 2,939,287  |
| 大須賀町   | 223,951    | 238,380    | 222,679    | 234,220    | 279,855    | 363,281    |            |            |            |            |            |            |            |            |            |            |            |            |            |            |            |
| 大東町    | 434,498    | 362,063    | 330,986    | 330,450    | 334,823    | 331,724    |            |            |            |            |            |            |            |            |            |            |            |            |            |            |            |
| 森井市    | 4,734,107  | 4,848,693  | 4,831,622  | 4,849,741  | 3,860,357  | 3,717,045  | 4,089,845  | 4,962,179  | 4,904,590  | 4,699,127  | 4,088,818  | 4,491,632  | 4,295,723  | 4,473,701  | 4,402,671  | 4,177,214  | 4,598,654  | 4,576,309  | 4,877,499  | 4,682,731  | 4,716,098  |
| 浅羽町    | 87,112     | 82,012     | 389,075    | 415,366    | 385,702    | 333,609    |            |            |            |            |            |            |            |            |            |            |            |            |            |            |            |
| 御前崎市   |            |            |            |            | 2,239,336  | 2,213,467  | 2,213,467  | 2,064,556  | 2,331,228  | 2,238,214  | 1,977,445  | 1,637,898  | 1,578,415  | 1,730,572  | 1,792,092  | 1,870,758  | 1,730,371  | 2,298,285  | 2,410,918  | 2,295,585  | 2,106,238  |
| 御前崎町   | 2,299,011  | 2,118,938  | 2,081,288  | 1,811,555  | 1,828,191  |            |            |            |            |            |            |            |            |            |            |            |            |            |            |            |            |
| 浜岡町    | 465,300    | 452,696    | 434,287    | 439,646    | 431,478    |            |            |            |            |            |            |            |            |            |            |            |            |            |            |            |            |
| 菊川市    |            |            |            |            |            |            |            |            |            |            |            |            |            |            |            |            |            |            |            |            |            |
| 小笠町    | 119,833    | 111,335    | 116,208    | 114,638    | 74,281     | 70,181     |            |            |            |            |            |            |            |            |            |            |            |            |            |            |            |
| 菊川町    | 271,119    | 226,490    | 219,583    | 191,592    | 162,069    | 152,534    |            |            |            |            |            |            |            |            |            |            |            |            |            |            |            |
| 森町     | 1,267,588  | 1,207,323  | 1,188,443  | 1,163,466  | 1,084,618  | 1,014,045  | 1,002,283  | 1,101,814  | 1,132,396  | 1,129,058  | 1,135,456  | 1,105,623  | 1,134,301  | 1,259,512  | 1,261,964  | 1,264,468  | 1,280,135  | 1,268,502  | 1,256,564  | 1,251,559  | 1,222,275  |

年度別市町別観光レクリエーション客数の推移

(単位：人)

| 市 町 名  | 平成11年度     | 平成12年度     | 平成13年度     | 平成14年度     | 平成15年度     | 平成16年度     | 平成17年度     | 平成18年度     | 平成19年度     | 平成20年度     | 平成21年度     | 平成22年度     | 平成23年度     | 平成24年度     | 平成25年度     | 平成26年度     | 平成27年度     | 平成28年度     | 平成29年度     | 平成30年度     | 令和元年度      |  |
|--------|------------|------------|------------|------------|------------|------------|------------|------------|------------|------------|------------|------------|------------|------------|------------|------------|------------|------------|------------|------------|------------|--|
| 西北連地域計 | 12,142,266 | 13,425,970 | 13,595,843 | 13,272,270 | 13,618,118 | 18,041,950 | 14,474,267 | 14,912,736 | 14,593,983 | 14,736,170 | 15,525,036 | 13,529,350 | 11,356,385 | 14,777,868 | 15,788,456 | 16,735,474 | 16,195,593 | 17,770,426 | 19,521,453 | 16,958,709 | 17,605,317 |  |
| 浜松市    | 5,500,360  | 6,860,618  | 7,085,477  | 6,874,346  | 7,470,293  | 11,845,446 | 8,168,918  | 14,132,301 | 13,833,671 | 13,964,742 | 14,822,303 | 12,954,721 | 10,879,955 | 14,285,912 | 15,299,891 | 16,242,201 | 15,695,520 | 17,252,247 | 19,009,054 | 16,467,280 | 17,087,615 |  |
| 浜北市    | 1,549,833  | 1,481,514  | 1,395,570  | 1,466,310  | 1,400,423  | 1,588,989  | 1,605,688  |            |            |            |            |            |            |            |            |            |            |            |            |            |            |  |
| 天竜市    | 869,738    | 859,814    | 935,001    | 935,799    | 891,385    | 916,025    | 875,711    |            |            |            |            |            |            |            |            |            |            |            |            |            |            |  |
| 舞阪町    | 407,815    | 465,902    | 445,614    | 428,863    | 497,659    | 396,257    | 406,979    |            |            |            |            |            |            |            |            |            |            |            |            |            |            |  |
| 雄踏町    | 90,669     | 117,928    | 113,396    | 109,097    | 96,194     | 106,659    | 105,876    |            |            |            |            |            |            |            |            |            |            |            |            |            |            |  |
| 細江町    | 409,458    | 350,240    | 368,125    | 275,726    | 224,239    | 224,653    | 274,021    |            |            |            |            |            |            |            |            |            |            |            |            |            |            |  |
| 引佐町    | 1,002,194  | 1,009,959  | 927,983    | 918,081    | 852,677    | 889,557    | 852,894    |            |            |            |            |            |            |            |            |            |            |            |            |            |            |  |
| 三ヶ日町   | 274,430    | 385,315    | 463,839    | 449,615    | 452,263    | 443,302    | 388,291    |            |            |            |            |            |            |            |            |            |            |            |            |            |            |  |
| 春野町    | 986,583    | 848,275    | 781,922    | 764,658    | 681,959    | 611,259    | 625,281    |            |            |            |            |            |            |            |            |            |            |            |            |            |            |  |
| 龍山村    | 105,669    | 107,848    | 114,070    | 111,454    | 110,196    | 108,215    | 114,186    |            |            |            |            |            |            |            |            |            |            |            |            |            |            |  |
| 佐久間町   | 172,322    | 154,923    | 151,801    | 140,182    | 143,945    | 129,169    | 131,405    |            |            |            |            |            |            |            |            |            |            |            |            |            |            |  |
| 水窪町    | 83,214     | 72,718     | 59,594     | 102,804    | 104,606    | 105,274    | 92,818     |            |            |            |            |            |            |            |            |            |            |            |            |            |            |  |
| 湖西市    | 293,230    | 334,600    | 322,009    | 305,922    | 289,582    | 278,237    | 330,175    | 295,858    | 298,985    | 297,773    | 280,853    | 574,629    | 476,430    | 491,956    | 488,565    | 493,273    | 500,073    | 518,179    | 512,399    | 491,429    | 517,702    |  |
| 新居町    | 396,751    | 376,316    | 431,442    | 369,413    | 400,697    | 398,908    | 502,014    | 484,577    | 461,327    | 473,655    | 421,880    |            |            |            |            |            |            |            |            |            |            |  |

主な調査対象施設（地点）・行祭事等一覧

| 市町名 | 大分類                  | 調査対象施設（地点）・行祭事等                                                                                                                                                                                                                                                                                                                                                   |
|-----|----------------------|-------------------------------------------------------------------------------------------------------------------------------------------------------------------------------------------------------------------------------------------------------------------------------------------------------------------------------------------------------------------|
| 沼津市 | 学ぶ<br>(見る、体験する)      | 沼津御用邸記念公園、沼津市明治史料館、伊豆三津シーパラダイス、木負観光みかん園、びゅうお、造船郷土資料博物館(戸田)、我入道の渡し船、沼津市芹沢光治良記念館、若山牧水記念館                                                                                                                                                                                                                                                                            |
|     | 遊ぶ<br>(楽しむ、リフレッシュする) | はかま滝オートキャンプ場、市民の森、千本浜海水浴場、島郷海水浴場、らららサンビーチ、大瀬海水浴場、御浜海水浴場、大瀬地区ダイビング、あわしまマリンパーク、ニューウェルサンピア、千本プラザ、奥するが湾日曜日、井田海水浴場、道の駅 くるら戸田、内浦漁協直営いけすや、沼津・湯河原温泉 万葉の湯、駿河の湯、井田ダイビング、みなと新鮮館、沼津GC、新沼津CC、愛鷹シックスハンドレッドC、沼津国際CC                                                                                                                                                              |
|     | 触れ合う<br>(交流する)       | 東熊堂高尾山神社祭典、大瀬まつり・内浦漁港祭、沼津夏まつり・狩野川花火大会、沼津水産祭、よさこい東海道、こいのぼりフェスティバル、戸田港まつり(戸田)、戸田さんさんまつり(戸田)、ライジングサンマフェスティバル、キラメッセぬまづ、松籟の宴・沼津御用邸記念公園菊華展、長浜城北条水軍まつり、沼津自慢フェスタ、アスルクラロ沼津ホームゲーム、井田菜の花まつり                                                                                                                                                                                  |
| 熱海市 | 学ぶ<br>(見る、体験する)      | アカオハーブ&ローズガーデン、起雲閣、澤田政廣記念美術館、中山晋平記念館、伊豆山郷土資料館、池田満寿夫 佐藤陽子 創作の家                                                                                                                                                                                                                                                                                                     |
|     | 遊ぶ<br>(楽しむ、リフレッシュする) | サンビーチ、家康の湯、姫の沢公園、マリンスパあたま、ながはま特設市、南熱海マリンホール、長浜海水浴場、熱海港海釣り施設、熱海GC、西熱海G、サンビーチウォーターパーク、日曜朝市、網代温泉大縄海水浴場、静岡県 DC キャンペーン(アタミ陸海空体験)                                                                                                                                                                                                                                       |
|     | 触れ合う<br>(交流する)       | 来宮神社初詣、熱海梅園梅まつり、熱海ビールまつり、こがし祭り山車コンクール、あたま桜糸川桜まつり、もみじまつり(熱海梅園)、熱海海上花火大会、網代ひものまつり、百八体流灯祭・伊豆多賀温泉花火大会、姫の沢公園花まつり、ATAMI ジャカラダフェスティバル、初島ところ天祭り、多賀神社例大祭、下多賀神社例大祭、和田木神社例大祭、アタミアロハフェスティバル、湯めまちをどり「華の舞」、網代温泉海上花火大会、網代ふるさとまつり、熱海おさかなフェスティバル、伊豆山神社初詣、熱海で遊ば!ゆかたで遊ば!、ほたる観賞の夕べ、湯かけまつり、熱海湯まつり、初島・熱海間遠泳、阿治古神社例大祭・網代ベイフェスティバル、薪能、伊豆山さざえまつり、あたまをどり、伊豆湯河原温泉夏まつり(サンバ・花火)、初島花火大会、伊豆山花火大会 |
| 三島市 | 学ぶ<br>(見る、体験する)      | 伊豆フルーツパーク、三島市立公園楽寿園、山中城跡公園、佐野美術館、三嶋大社 参拝者、三嶋大社 初詣、三嶋大社宝物館、三嶋曆師の館                                                                                                                                                                                                                                                                                                  |
|     | 遊ぶ<br>(楽しむ、リフレッシュする) | 駿豆線ウォーキング 富士山ビュー、大社の杜みしま、毎度あり市、せせらぎルート散策者、JR さわやかウォーキング 花のまち、JR さわやかウォーキング せせらぎ、JR さわやかウォーキング 黄葉、三島スカイウォーク、三島CC、グランフィールドCC、芦ノ湖CC                                                                                                                                                                                                                                  |
|     | 触れ合う<br>(交流する)       | みしま花のまちフェア、三島ホテルまつり、三嶋大祭り、三島大通りまつり、三島大通り宿場まつり、市民すこやかふれあいまつり、箱根の里まつり、三島フードフェスティバル                                                                                                                                                                                                                                                                                  |

|       |                      |                                                                                                                                                                                                                                                                                                               |
|-------|----------------------|---------------------------------------------------------------------------------------------------------------------------------------------------------------------------------------------------------------------------------------------------------------------------------------------------------------|
| 伊東市   | 学ぶ<br>(見る、体験する)      | 城ヶ崎海岸、小室山リフト、大室山リフト、ねこの博物館、池田 20 世紀美術館、伊豆シャボテン動物公園、みかん狩り(宇佐美地区)、みかん狩り(吉田地区)、みかん狩り(城ヶ崎地区)、東海館、木下杢太郎記念館                                                                                                                                                                                                         |
|       | 遊ぶ<br>(楽しむ、リフレッシュする) | 海水浴場(伊東オレンジビーチ)、海水浴場(宇佐美海水浴場)、海水浴場(川奈海水浴場)、海水浴場(川奈いるか浜公園)、ニューヨークランプミュージアム&フラワーガーデン、さくらの里、伊豆ぐらんぱる公園、伊東マリンタウン、伊豆高原旅の駅ぐらんぱるぽーと、サザンクロスCC、ゴールド川奈 CC(伊東パークG)、伊東CC、川奈ホテルGコース富士、川奈ホテルGコース大島                                                                                                                           |
|       | 触れ合う<br>(交流する)       | 伊東温泉めちやくちや市、小室山つばき観賞会、大室山山焼き、フジサンケイレディスクラシック、小室山公園つつじ祭り、祐親まつり、ほたる観賞会(松川湖・丸山公園)、松川タライ乗り競走、伊東温泉夢花火 part1・2、宇佐美夏祭り・花火大会、按針祭 松川灯籠流し・花火大会、按針祭 太鼓合戦・花火大会、按針祭海の花火大会、川奈港いるか浜花火大会、伊東温泉箸まつり、伊豆高原クラフトの森フェスティバル、伊豆高原秋の森の露天市、伊東温泉とっておき冬花火大会&冬のよさこいソーズラ祭り、オレンジビーチマソン、伊東温泉夢花火 part3～6、藤の広場フェスタ、伊東温泉夢花火 part7～10、GWイベント(花火大会) |
| 下田市   | 学ぶ<br>(見る、体験する)      | 伊豆クルーズ、下田ロープウェイ、豆州下田郷土資料館、了仙寺宝物館、下田海中水族館、ベイ・ステージ下田ハーバーミュージアム、宝福寺お吉記念館                                                                                                                                                                                                                                         |
|       | 遊ぶ<br>(楽しむ、リフレッシュする) | 白浜中央海水浴場、白浜大浜海水浴場、外浦海水浴場、九十浜海水浴場、鍋田浜海水浴場、多々戸浜海水浴場、入田浜海水浴場、吉佐美大浜海水浴場、田牛海水浴場                                                                                                                                                                                                                                    |
|       | 触れ合う<br>(交流する)       | 下田太鼓まつり、黒船祭、あじさい祭、アロエの花まつり、水仙まつり、ビックシャワー、白浜海の祭典、香りの花まつり、マリンフェスタ下田                                                                                                                                                                                                                                             |
| 伊豆市   | 学ぶ<br>(見る、体験する)      | だるま山高原レストハウス、修禅寺・宝物殿、恋人岬、土肥金山、浄蓮の滝観光センター、昭和の森会館、萬城の滝、伊豆市観光案内所、駿河湾フェリー、水恋鳥広場水遊び、天城わさびの里、伊豆半島ジオパーク ジオリア                                                                                                                                                                                                         |
|       | 遊ぶ<br>(楽しむ、リフレッシュする) | 修善寺虹の郷、日本サイクルスポーツセンター、土肥海水浴場、小土肥海水浴場、セントラルスポーツアウトドアヴィレッジ THE 101(旧:ビーイズム)、天城ドーム、天城ふるさと広場スポーツ施設、湯の国会館、大藪温泉弁天の湯、だるま山高原キャンプ場、だるま山高原ロッジ、天城ふるさと広場キャンプ場、萬城の滝キャンプ場                                                                                                                                                   |
|       | 触れ合う<br>(交流する)       | 秋季弘法忌、修善寺もみじまつり、修善寺梅まつり、しいたけまつり、土肥サマーフェスティバル、天城ほたる祭り、春季弘法忌湯汲式、菜の花舞台、伊豆月ヶ瀬梅林 梅狩り、萬城の滝まつり、山海フェア                                                                                                                                                                                                                 |
| 伊豆の国市 | 学ぶ<br>(見る、体験する)      | 伊豆の国パノラマパーク、韮山反射炉、江川邸、大富農園、小坂みかん狩り園、江間いちご狩りセンター、伊豆長岡いちご狩りセンター、韮山いちご狩りセンター                                                                                                                                                                                                                                     |
|       | 遊ぶ<br>(楽しむ、リフレッシュする) | 伊豆の国市内温泉(日帰り入浴)、高齢者温泉交流館、温泉館、長岡南浴場、富士箱根CC、伊豆にらやまCC、大熱海国際GC、伊豆大仁CC                                                                                                                                                                                                                                             |
|       | 触れ合う<br>(交流する)       | 伊豆の国市いちごまつり、伊豆の国農業まつり、伊豆長岡温泉戦国花火大会・狩野川まつり、きにゃんね大仁夏まつり、源氏あやめ祭、パン祖のパン祭、ほたる祭り in 伊豆の国、伊豆長岡商工祭、韮山商工祭、芸妓まつり、まゆ玉祭、産業振興祭、伊豆長岡温泉 温泉まんじゅう祭                                                                                                                                                                             |

|      |                      |                                                                                                            |
|------|----------------------|------------------------------------------------------------------------------------------------------------|
| 東伊豆町 | 学ぶ<br>(見る、体験する)      | 熱川バナナワニ園、収穫体験農園ふたつぼり、山菜狩り、太田農園、いちごらんど中西、稲取細野高原すすきイベント、樋の口園(みかん狩り)、樋の口園(いちご狩り)、金指園(いちご狩り)                   |
|      | 遊ぶ<br>(楽しむ、リフレッシュする) | 熱川海水浴場、伊豆アニマルキングダム、高磯の湯、北川露天風呂、港の朝市、池尻海岸、大川露天風呂、稲取GC、稲取漁港直売所こらっしえ                                          |
|      | 触れ合う<br>(交流する)       | 熱川温泉海上花火大会、雛のつるし飾りまつり、大川竹ヶ沢公園ほたる観賞の夕べ、どんつく奉賛花火大会、稲取ちびっこ縁日、レインボーデイスコクラブ、雛のつるし飾り 秋の特別展示、石曳き道灌祭り、キンメ馬拉ソン      |
| 河津町  | 学ぶ<br>(見る、体験する)      | 河津バガテル公園、峰温泉大噴湯公園、河津平安の仏像展示館                                                                               |
|      | 遊ぶ<br>(楽しむ、リフレッシュする) | 河津浜海水浴場、今井浜海水浴場、踊り子温泉会館、伊豆見高入谷高原温泉、舟戸の番屋(露天風呂)                                                             |
|      | 触れ合う<br>(交流する)       | 今井浜打上花火大会、河津桜まつり、天城路もみじまつり(河津町)、かわづカーネーション見本園                                                              |
| 南伊豆町 | 学ぶ<br>(見る、体験する)      | 波勝崎苑、道の駅下賀茂温泉湯の花、石廊崎オーシャンパーク                                                                               |
|      | 遊ぶ<br>(楽しむ、リフレッシュする) | 弓ヶ浜海水浴場、子浦海水浴場、みなと湯、銀の湯会館、弓ヶ浜スプラッシュウォーターパーク、伊豆下田CC、あいあい岬夕陽のカフェ                                             |
|      | 触れ合う<br>(交流する)       | みなみの桜と菜の花まつり、南伊豆町伊勢えびまつり                                                                                   |
| 松崎町  | 学ぶ<br>(見る、体験する)      | 雲見くじら館、伊豆の長八美術館、長八記念館、重文岩科学学校、明治商家中瀬邸、旧依田邸、伊豆文邸                                                            |
|      | 遊ぶ<br>(楽しむ、リフレッシュする) | 松崎海水浴場、岩地海水浴場、石部海水浴場、雲見海水浴場、雲見シーサイドハウス、花の三聖苑かじかの湯                                                          |
|      | 触れ合う<br>(交流する)       | 松崎地区秋まつり、雲見地区花火大会、松崎地区花火大会、岩地大漁まつり、長八まつり、田んぼをつかった花畑、伊豆半島太鼓フェスティバル、雲見温泉サザエ狩り、伊豆トレイルジャーニー、石部棚田イベント           |
| 西伊豆町 | 学ぶ<br>(見る、体験する)      | 西天城高原牧場の家、黄金崎公園                                                                                            |
|      | 遊ぶ<br>(楽しむ、リフレッシュする) | クリスタルビーチ、黄金崎海水浴場、安良里海水浴場、田子瀬浜海水浴場、浮島海水浴場、乗浜海水浴場、大浜海水浴場、沢田公園露天風呂、しおさいの湯、なぎさの湯、せせらぎの湯、宇久須キャンプ場、やまびこ荘(温泉・プール) |
|      | 触れ合う<br>(交流する)       | 堂ヶ島火祭り、堂ヶ島天草・ところてん祭り、ふるさとまつり(黄金崎クリスタルパーク)、秋・夕映えの響き(クリスタルビーチ)                                               |

|      |                      |                                                                                                                                                                                                                                           |
|------|----------------------|-------------------------------------------------------------------------------------------------------------------------------------------------------------------------------------------------------------------------------------------|
| 函南町  | 学ぶ<br>(見る、体験する)      | 十国峠ケーブルカー、酪農王国オラッチェ、かんなみ仏の里美術館、月光天文台                                                                                                                                                                                                      |
|      | 遊ぶ<br>(楽しむ、リフレッシュする) | 湯〜トピアかんなみ、道の駅伊豆ゲートウェイ函南、函南GC富士コース、かんなみスプリングスCC、函南 GC 箱根コース、箱根くらかけG、川の駅伊豆ゲートウェイ函南                                                                                                                                                          |
|      | 触れ合う<br>(交流する)       | かんなみ猫おどり、かんなみの桜                                                                                                                                                                                                                           |
| 清水町  | 学ぶ<br>(見る、体験する)      | 柿田川公園                                                                                                                                                                                                                                     |
|      | 遊ぶ<br>(楽しむ、リフレッシュする) | —                                                                                                                                                                                                                                         |
|      | 触れ合う<br>(交流する)       | 春の柿田川みどりまつり(清水町総合運動公園)、湧水まつり(柿田川公園)、かわせみマルシェ                                                                                                                                                                                              |
| 富士宮市 | 学ぶ<br>(見る、体験する)      | 富士山富士宮口五合目(登山者以外)、富士山富士宮口五合目(登山者)、富士山本宮浅間大社、静岡県水産技術研究所富士養鱒場、道の駅朝霧高原、白糸の滝、静岡県富士山世界遺産センター                                                                                                                                                   |
|      | 遊ぶ<br>(楽しむ、リフレッシュする) | 田貫湖キャンプ場、静岡県立富士山麓山の村、県立朝霧野外活動センター、富士山天母の湯、田貫湖ふれあい自然塾、新稲子川温泉ユートリオ、朝霧ジャンボリーオートキャンプ場、猪之頭オートキャンプ場、天子の森キャンプ場、富士オートふもと村、朝霧高原パラグライダーズスクール、あさぎりフードパーク、ナチュラルアクション、シャイニングフィールド、富士山 YMCA、ふもとつばら、富士宮GC、朝霧ジャンボリーGC、朝霧CC、G8富士 CC、小田急西富士GC、富士チサンCC、富嶽 CC |
|      | 触れ合う<br>(交流する)       | 富士山まつり・御神火、流鏝馬まつり、富士宮まつり、富士山まつり・宮おどり、たこたこあがれ in 富士山、富士山まつり・お山開き、狩宿『春の菜の花さくらまつり』、信長公黄葉まつり、芝川日和内房たけのご桜まつり、芝川日和梅の里稲子まつり、芝川日和柚野の里まつり、高砂酒造蔵開き、上野の里まつり                                                                                          |
| 富士市  | 学ぶ<br>(見る、体験する)      | 富士市立博物館、ふじさんめっせ、須津山休養林                                                                                                                                                                                                                    |
|      | 遊ぶ<br>(楽しむ、リフレッシュする) | 富士マリンプール、丸火自然公園、岩本山公園、竹採公園、富士山こどもの国、湯らぎの里、富士川楽座、ぶらりウォーキングコース(富士川)、静岡県富士水泳場、野田山健康緑地公園、富士バンジー、田子の浦港漁協食堂、大富士G、南富士CC、十里木CC、リバー富士CC                                                                                                            |
|      | 触れ合う<br>(交流する)       | 吉原祇園祭、毘沙門天大祭、甲子祭、甲子秋まつり、富士まつり、新豊院三尊祭、かりがね祭り、あっぱれ富士、商工フェア(富士市)、姫名の里まつり、岩渕祇園祭、ふじかわキウイマラソン、ふじかわ夏まつり、田子の浦ポートフェスタ、ふじのくにアートクラフトフェア                                                                                                              |

|      |                      |                                                                                                                                                                                      |
|------|----------------------|--------------------------------------------------------------------------------------------------------------------------------------------------------------------------------------|
| 御殿場市 | 学ぶ<br>(見る、体験する)      | 富士山新五合目御殿場口(入込客、登山者合計)←富士登山(御殿場口)、駒門風穴、キリンディスティラリー富士御殿場蒸溜所、東山旧岸邸、たくみの郷、富士山交流センター(富士山樹空の森)、東山荘、国立中央青少年交流の家、スタジオ K キルトミュージアム                                                           |
|      | 遊ぶ<br>(楽しむ、リフレッシュする) | 乙女森林公園キャンプ場第1キャンプ場、御胎内清宏園、御胎内温泉健康センター、御殿場市温泉会館、乙女森林公園キャンプ場第2キャンプ場、南海薬草館、レストイン時之栖、金時力まんじゅう 金時亭、富士CC、御殿場GC、レンブラントゴルフ倶楽部御殿場、ベルビュー長尾GC、小田原GC日動御殿場、太平洋C御殿場ウエスト、富士平原GC、富士国際 GC、富士の杜 GC     |
|      | 触れ合う<br>(交流する)       | 富士山太鼓まつり、夏祭り歩行者天国(御殿場市)、三井住友 VISA 太平洋マスターズ、農協祭(JA御殿場)、御殿場桜まつり、富士登山駅伝、わらじ供養祭、御殿場ばら祭り、キャンプ富士フレンドシップフェスティバル、ACO CHILL CAMP                                                              |
| 裾野市  | 学ぶ<br>(見る、体験する)      | 富士山資料館、富士サファリパーク、忠ちゃん牧場、ヤクルト富士裾野工場                                                                                                                                                   |
|      | 遊ぶ<br>(楽しむ、リフレッシュする) | スノーパーク イエティ、大野路ファミリーキャンプ場、裾野市中央公園、ぐりんぱ、レジャーランドーの瀬、ヘルシーパーク裾野、東名CC、ファイブハンドレッドC、裾野CC、十里木 CC、(株)ピカ PICA 富士ぐりんぱ                                                                           |
|      | 触れ合う<br>(交流する)       | 五竜みどりまつり(裾野市中央公園)、すその夏まつり(裾野市運動公園)、富士山すそのパノラマロード菜の花&桜まつり、富士裾野高原マラソン大会、スタンレーレディス、富士山すその阿波おどり大会、ファンケルクラシック、富士山すそのパノラマロードコスモスまつり、FFP トレセン研修会、TOYOTA GAZOO Racing ラリーチャレンジ 2019in 富士山すその |
| 長泉町  | 学ぶ<br>(見る、体験する)      | クレマチスの丘、米山梅吉記念館、鮎壺の滝、伊豆半島ジオパーク長泉ビジターセンター                                                                                                                                             |
|      | 遊ぶ<br>(楽しむ、リフレッシュする) | 桃沢キャンプ場、富士エースGC、三島GC、桃沢野外活動センターキャンプサイト                                                                                                                                               |
|      | 触れ合う<br>(交流する)       | 長泉わくわく祭り、長泉町産業祭、さくらフェスタ in 長泉                                                                                                                                                        |
| 小山町  | 学ぶ<br>(見る、体験する)      | 富士山五合目須走口(入込客)、道の駅ふじおやま、道の駅すばしり                                                                                                                                                      |
|      | 遊ぶ<br>(楽しむ、リフレッシュする) | 富士霊園、富士山の温泉 天恵、あしがら温泉、オートパラダイス御殿場、富士高原Gコース、富士小山GC、東富士CC、東名富士CC、富士グリーンヒルGコース、富士ヘルス&CC、足柄森林CC、ギャツビーGC、籠坂GC、富士国際GC、富士の杜 GC、富士平原 GC                                                      |
|      | 触れ合う<br>(交流する)       | 金太郎春まつり、金太郎夏まつり、富士スピードウェイ、ツアー・オブ・ジャパン、サイクリングフェスティバル、小山町産業祭、小山町総合文化会館(コンサート等)、豊門公園もみじまつり、FUJI-ZONCOLAN ヒルクライム                                                                         |

|     |                      |                                                                                                                                                                                                                                                                                                                                                                                                                                                                                                  |
|-----|----------------------|--------------------------------------------------------------------------------------------------------------------------------------------------------------------------------------------------------------------------------------------------------------------------------------------------------------------------------------------------------------------------------------------------------------------------------------------------------------------------------------------------|
| 静岡市 | 学ぶ<br>(見る、体験する)      | 南アルプス、井川湖渡船、駿府城東御門、紅葉山庭園、井川ビクターセンター、静岡市文化財資料館、中勘助文学記念館、静岡市民ギャラリー、旧エンバーソン住宅、県民の森、日影沢親水園(魚魚の里)、静岡市美術館、坤櫓、井川ダム・井川展示館、発掘情報館 きゃっしる、高山・市民の森、久能山東照宮、登呂博物館、久能山東照宮博物館、静岡県立美術館、日本平動物園、旧マッケンジー住宅、駿府匠宿、静岡科学館る・く・る、静岡ホビースクエア、清見寺、オーシャンプリンセス/ベイプロムナード、日本平、海洋科学博物館、自然史博物館、次郎長生家、清水港船宿記念館「末廣」、まる増いちご狩り組合、興津坐漁荘、静岡市埋蔵文化センター、旧五十嵐邸、志田邸、東海道広重美術館、東海道名主の館 小池邸、浜石野外センター、お休み処(旅籠)                                                                                                                                      |
|     | 遊ぶ<br>(楽しむ、リフレッシュする) | リバウエル井川スキー場、梅ヶ島コンヤの里テニス場、井川オートキャンプ場、玉川キャンプセンター、梅ヶ島キャンプ場、ふれあい健康増進館「ゆらら」、西ヶ谷総合運動場、口坂本温泉浴場、赤石温泉白樺荘、湯ノ島温泉浴場、梅ヶ島新田温泉黄金の湯、松富スポーツ広場、真富士の里、安倍ごころ、きよさわ里の駅、うつろぎ、玄国茶屋、わらびこ、杉尾はなのき、水見色きらく市、藁科しんま路、どんぶりハウス、魚魚の家、喫茶一茶、駿府城ランアンドリフレッシュステーション、用宗海岸海水浴、丸子宿とろろ汁(丁子屋)、広野海岸公園、中島人工芝多目的スポーツグラウンド、食事処「たけのこ」、笑味の家、日本平運動公園庭球場、黒川キャンプ場、三保真崎海水浴場、三保内浜海水浴場、清水ナショナルトレーニングセンター、日本平運動公園球技場、やませみの湯、河岸の市、由比本陣公園(東海道広重美術館除く)、こどもクリエイティブタウンま・あ・る、蛇塚スポーツグラウンド、清水駅東ロクライミング場、富士川緑地公園スポーツ広場、蒲原西部コミュニティセンター、蒲原東部コミュニティセンター、由比プール、由比入山プール |
|     | 触れ合う<br>(交流する)       | 静岡まつり、静岡音楽館AOI 講堂(コンベンション)、静岡市民文化会館(コンベンション)、静岡音楽館AOI ホール(音楽・演劇鑑賞)、静岡市民文化会館(音楽・演劇鑑賞)、大道芸ワールドカップ、シズオカ・サンバカーニバル、グランシップ(コンベンション)、グランシップ(スポーツ観戦)、静岡県草薙総合運動場、グランシップ(音楽・演劇鑑賞)、静岡県舞台芸術公園、グランシップ(イベント)、ツインメッセ(イベント)、産業フェアしずおか、用宗漁港まつり、静岡ホビショー、巴川とろろ流し、清水七夕まつり、秋葉山大祭、日本平運動公園球技場(プロサッカー観戦)、清水マリンパーク(フリーマーケット)、清水カップ全国少年草サッカー大会、清水マリンパーク(その他のイベント)、清水みなと祭り、アグリフェスタしみず、日本平まつり、御殿山さくらまつり、かんばらまつり、蒲原宿場まつり&産業フェア、由比街道まつり、清水マリンフェスティバル、清水文化会館マリナート、シズオカ×カンヌウィーク、清水アートクラフトフェア、清水港大型客船寄港                           |



|     |                      |                                                                                                                                                                                                                                                                     |
|-----|----------------------|---------------------------------------------------------------------------------------------------------------------------------------------------------------------------------------------------------------------------------------------------------------------|
| 島田市 | 学ぶ<br>(見る、体験する)      | 島田市博物館(本館)、島田市博物館分館、蓬莱橋、島田市ばらの丘公園、島田市伊久美農産物加工体験施設やまゆり、日限地蔵尊、石畳茶屋、茶の都ミュージアム、SL転車台、諏訪原城ビジターセンター                                                                                                                                                                       |
|     | 遊ぶ<br>(楽しむ、リフレッシュする) | やまめ平、童子沢親水公園、牧之原公園、ふれあいの泉、田代の郷温泉「伊太和里の湯」、島田大祭・帯まつり、中央公園ミニ鉄道、島田市「山の家」、しまだ大井川マラソン in リバティ、さわやかウォーキング 新茶の香る牧之原大茶園と「世界お茶まつり 2019」茶の都・ふじのくにを満喫、さわやかウォーキング 島田市ばらの丘公園散策と蓬莱橋ぼんぼり祭り、静岡カントリー島田コース、さわやかウォーキング すべらず地蔵尊で新春合格祈願!牧之原台地からの富士山眺望、さわやかウォーキング 江戸風情と令和の和スイーツを楽しむ        |
|     | 触れ合う<br>(交流する)       | 島田鬮まつり、島田夏まつり、ばらの丘フェスタ(春)、ばらの丘フェスタ(秋)、島田産業まつり、かわね桜まつり、野守まつり、蓬莱橋ぼんぼりまつり、家山梅園、SLフェスタ、第5回ささま国際陶芸祭                                                                                                                                                                      |
| 焼津市 | 学ぶ<br>(見る、体験する)      | ディスカバリーパーク焼津、焼津小泉八雲記念館、焼津市歴史民俗資料館、焼津市深層水ミュージアム                                                                                                                                                                                                                      |
|     | 遊ぶ<br>(楽しむ、リフレッシュする) | 浜当目海水浴場、焼津さかなセンター、うみえ〜る焼津、大井川港、大井川河口野鳥園、アクアスやいづ                                                                                                                                                                                                                     |
|     | 触れ合う<br>(交流する)       | 虚空蔵尊大祭・だるま市、恵比寿講市、焼津海上花火大会、焼津みなとまつり、焼津みなとマラソン、オータムフェスト in やいづ、小川港さば祭り、踊夏祭、大井川港朝市、焼津文化会館(劇・演奏会)、大井川文化会館、春の焼津さかなセンターまつり、静浜基地航空祭、秋の焼津さかなセンターまつり                                                                                                                        |
| 藤枝市 | 学ぶ<br>(見る、体験する)      | 史跡 田中城下屋敷、志太郡衙跡、藤枝市郷土博物館・文学館、農業生産法人ジャパンベリー、玉露の里 瓢月亭、大旅籠柏屋歴史資料館、大旅籠柏屋ひなまつり、白ふじの里、玉露の里 茶の華亭、藤枝大観音、千貫堤・瀬戸染飯伝承館、陶芸センター、明治なるほどファクトリー東海、お茶の香ロード                                                                                                                           |
|     | 遊ぶ<br>(楽しむ、リフレッシュする) | 西益津温水プール、大洲温水プール、瀬戸谷温泉ゆらく、静岡県武道館、藤枝総合運動公園、藤枝市武道館、市民グラウンド、大久保キャンプ場、大久保グラススキー場、スポーツパル高根の郷、大井川河川敷グラウンドゴルフ場、藤枝GC                                                                                                                                                        |
|     | 触れ合う<br>(交流する)       | 藤枝成田山初詣、清水山縁日、飽波神社初詣、藤枝大祭り、藤枝花火大会、金比羅山・瀬戸川桜まつり、藤枝蓮華寺池公園藤まつり、せとやまるかじり、全国 PK 選手権大会 inFUJIEDA、玉露の里春まつり、鬼岩寺例祭、藤枝成田山節分、もみじまつり、藤枝リバティ駅伝、かしばや宿場まつり(街道文化祭り)、て〜しゃばストリート105、フードスマイルフェスティバル、スポーツ&健康フェスタ in ふじえだ、藤枝おんぱく〜藤枝温故知新博覧会〜、全国シニアサッカー大会、花と緑のフェスタinふじえだ、love local market |

|      |                      |                                                                                                                                                                                                                                     |
|------|----------------------|-------------------------------------------------------------------------------------------------------------------------------------------------------------------------------------------------------------------------------------|
| 牧之原市 | 学ぶ<br>(見る、体験する)      | 花庄屋(大鐘家)                                                                                                                                                                                                                            |
|      | 遊ぶ<br>(楽しむ、リフレッシュする) | 海水浴(さがらサンビーチ)、海水浴(静波海水浴場)、石雲院展望デッキ、富士山静岡空港、相良CC                                                                                                                                                                                     |
|      | 触れ合う<br>(交流する)       | さがら草競馬大会、勝間田川堤桜花見、勝間田公園つつじ花見、東光寺長藤花見、秋葉公園あじさい花見、さがらサンビーチ初詣、サーフィン大会、産業フェア                                                                                                                                                            |
| 吉田町  | 学ぶ<br>(見る、体験する)      | 吉田町展望台小山城、吉田町郷土資料館                                                                                                                                                                                                                  |
|      | 遊ぶ<br>(楽しむ、リフレッシュする) | 県営吉田公園                                                                                                                                                                                                                              |
|      | 触れ合う<br>(交流する)       | 吉田町港まつり・花火大会、小山城まつり、凧揚げまつり                                                                                                                                                                                                          |
| 川根本町 | 学ぶ<br>(見る、体験する)      | フォーレなかかわね茶茗館、体験ミュージアム音戯の郷、長島ダムふれあい館、入溪谷(寸又峡ゲート)、資料館やまびこ、川根本町なかかわね三ツ星天文台                                                                                                                                                             |
|      | 遊ぶ<br>(楽しむ、リフレッシュする) | くのわき親水公園キャンプ場、寸又峡露天風呂、接岨峡温泉会館、白沢温泉もりのいずみ、三ツ星オートキャンプ場、八木キャンプ場、森のコテージ、アプトいちしろキャンプ場、不動の滝キャンプ場                                                                                                                                          |
|      | 触れ合う<br>(交流する)       | —                                                                                                                                                                                                                                   |
| 磐田市  | 学ぶ<br>(見る、体験する)      | 府八幡宮、見付天神社(矢奈比売神社)、ヤマハコミュニケーションプラザ、旧見付学校、旧赤松家記念館、桶ヶ谷沼沼ビジターセンター、竜洋昆虫自然観察公園、磐田市香りの博物館、磐田市新造形創造館、豊岡梅園、花咲乃庄、医王寺、シルクロードミュージアム、観光案内所、渚の交流館                                                                                                |
|      | 遊ぶ<br>(楽しむ、リフレッシュする) | 磐田市営つつじ公園、スポーツ交流の里ゆめりあ、福田健康福祉会館(リフレU)、竜洋海洋公園、竜洋スポーツ公園、竜洋海洋公園オートキャンプ場、日帰り客数(うなやす)、アミューズ豊田、獅子ヶ鼻公園、しおさい竜洋、とよおか採れたて元気むら、白壁館、福田漁港(釣り)、ふくっぱ、かぶと塚公園、東大久保テニスコート、JRさわやかウォーキング、いわた☆駅前楽市、いわたスポレクフェスティバル、浜松シーサイドGC、浜松豊岡国際CC獅子ヶ鼻、浜松豊岡国際CC岩室、ラリーナ |
|      | 触れ合う<br>(交流する)       | 遠州大名行列・舞車、ジュビロ磐田メモリアルマラソン、熊野の長藤まつり、豊岡ふるさとまつり、いわた農業まつり、いわた夏まつり花火大会、産業振興フェア、Good WHOLE Festival、府八幡宮祭典、見付天神裸まつり、掛塚屋台まつり、豊田ふれあいフェスタ、しっぺい誕生会、六社神社祭典、ヤマハスタジアム、磐田市民文化会館、なぎの木会館、ラグビーW杯パブリックビューイング、駅前北ロイイベント、サンライズイワタ、パルファン富里               |

|      |                      |                                                                                                                                                                                                                                             |
|------|----------------------|---------------------------------------------------------------------------------------------------------------------------------------------------------------------------------------------------------------------------------------------|
| 掛川市  | 学ぶ<br>(見る、体験する)      | 掛川城、資生堂企業資料館・アートハウス、掛川市二の丸美術館、加茂荘花鳥園、二の丸茶室、掛川花鳥園、観光農園サンサンファーム、遠州横須賀街道ちっちゃな文化展(10月)、高天神城跡、横須賀城跡、キウイフルーツ・カントリー Japan、ねむの木こども美術館・吉行淳之介文学館、川坂屋、清水邸庭園、吉岡弥生記念館、大日本報徳社、上垂木ホテルの里(5・6月)、竹の丸、掛川観光協会ビジターセンター「旅のスイッチ」、掛川市ステンドグラス美術館、田園空間博物館 とうもろんの里、永福寺 |
|      | 遊ぶ<br>(楽しむ、リフレッシュする) | 粟ヶ岳、つま恋、森の都温泉ならここの湯、物産センターサンサンファーム、大東温泉シートピア、道の駅掛川、西大谷ダムへら鮎釣り、ならここの里、西の市、森林果樹公園、ミオス菊川CC、静岡よみうりCC、掛川グリーンヒルCC、オーシャンGC                                                                                                                         |
|      | 触れ合う<br>(交流する)       | 掛川祭(10月)、納涼まつり(掛川市)(8月)、三熊野神社大祭(4月)、大浜公園桜花見(4月)、中八坂神社祇園祭(10月)、龍尾神社の花庭園(あじさい6~7月、梅2~3月)、掛川商工まつり(11月)、ちいねり(9月)、ストリートパフォーマンス”MATSURI”(8月)、JR さわやかウォーキング、けつトラ市(H26~調査)、Kakegawa Band Festival、RWCかけがわおもてなしゾーン                                   |
| 袋井市  | 学ぶ<br>(見る、体験する)      | 秋葉総本殿可睡齋、法多山尊永寺、医王山油山寺、可睡ゆりの園、香りの丘茶ピア、東海道どまん中茶屋、月見の里学遊館、デンマーク牧場、蛍まつり                                                                                                                                                                        |
|      | 遊ぶ<br>(楽しむ、リフレッシュする) | 天然温泉遠州「和の湯」、JRさわやかウォーキング、袋井観光センター、静岡カントリー袋井コース、葛城GC、オーシャンGC                                                                                                                                                                                 |
|      | 触れ合う<br>(交流する)       | 山梨祇園祭、法多山星満夜・星供祭、法多山節分祭、法多山田遊祭、法多山万灯祭、ふくろい遠州の花火、可睡齋奥之院不動尊大祭奉納花火、可睡齋ぼたんまつり、法多山桜まつり、袋井まつり、三社祭り(稚児流流鏝馬)、静岡スタジアム エコパ、火防大祭・秋葉の火まつり、星祭・中日大祭、一意一願不動大祭、クラウンメロンマラソン大会、袋井消防フェスタ、袋井市ふれあい夢市場、全国だんごまつり、可睡齋ひなまつり                                          |
| 御前崎市 | 学ぶ<br>(見る、体験する)      | 御前崎海岸、なぶら館、御前崎灯台、磯遊び(御前崎海岸)、桜ヶ池、浜岡砂丘、浜岡原子力館、浜岡砂丘さくら祭り                                                                                                                                                                                       |
|      | 遊ぶ<br>(楽しむ、リフレッシュする) | 御前崎海水浴場、なぶら市場、すいすいパーク ぷるる、あらさわふる里公園、御前崎みなとかつお祭り、渚の交番、道の駅風のマルシェ御前崎、マリナーパーク御前崎オートキャンプ場、静岡カントリー浜岡コース                                                                                                                                           |
|      | 触れ合う<br>(交流する)       | 御前崎みなと夏祭、御前崎大産業まつり、初日の出、桜ヶ池「納櫃祭」、御前崎シーサイドピクニック、船舶入港イベント                                                                                                                                                                                     |
| 菊川市  | 学ぶ<br>(見る、体験する)      | ブルーベリーの郷、代官屋敷資料館                                                                                                                                                                                                                            |
|      | 遊ぶ<br>(楽しむ、リフレッシュする) | 火剣山キャンプ場、菊川CC、ホロンGC、静岡カントリー浜岡コース                                                                                                                                                                                                            |
|      | 触れ合う<br>(交流する)       | 菊川名物 夜店市、菊川産業祭、JA夢咲フェスティバル                                                                                                                                                                                                                  |

|     |                      |                                                                                                                                                                                                                                                                                                                                                                                                                                                                                                                                                                                 |
|-----|----------------------|---------------------------------------------------------------------------------------------------------------------------------------------------------------------------------------------------------------------------------------------------------------------------------------------------------------------------------------------------------------------------------------------------------------------------------------------------------------------------------------------------------------------------------------------------------------------------------|
| 森町  | 学ぶ<br>(見る、体験する)      | 小國神社、大洞院、蓮華寺、アクティ森、香勝寺、歴史民俗資料館                                                                                                                                                                                                                                                                                                                                                                                                                                                                                                                                                  |
|     | 遊ぶ<br>(楽しむ、リフレッシュする) | 極楽寺、ザフォレストCC、三木の里CC、掛川グリーンヒルCC、葛城GC                                                                                                                                                                                                                                                                                                                                                                                                                                                                                                                                             |
|     | 触れ合う<br>(交流する)       | 森のまつり、もりもり2万人まつり、山名神社天王祭                                                                                                                                                                                                                                                                                                                                                                                                                                                                                                                                                        |
| 浜松市 | 学ぶ<br>(見る、体験する)      | 浜松城、茶室松韻亭、浜松科学館、浜松市楽器博物館、浜松市博物館、浜松文芸館、浜松市美術館、アクトタワー展望回廊、浜松市犀ヶ崖資料館、浜松復興記念館、木下恵介記念館、賀茂真淵記念館、舘山寺ロープウェイ、浜名湖オルゴールミュージアム、はままつフラワーパーク、浜松市動物園、浜松市西区いちご狩り、うなぎパイファクトリー、舞坂宿脇本陣、たきや漁、中村家、浜松まつり会館、スズキ歴史館、はままつフルーツパークときのすみか、浜松市気賀園所、竜ヶ岩洞、井伊谷宮、方広寺、龍潭寺、三ヶ日みかん狩り、鷺沢風穴、長楽寺、姫街道と銅鐸の歴史民俗資料館、摩訶耶寺、実相寺、金指農村公園、JAとぴあ浜松 浜北営農緑花木センター、阿多古川<川遊び>、秋野不矩美術館、道の駅くんま水車の里、道の駅天竜相津花桃の里、秋葉神社、春野いきいき天狗村、佐久間電力館、佐久間ダム、足神神社、内山真龍資料館、白井鐵造記念館、佐久間民俗文化伝承館、水窪ダム湖、青崩峠、本田宗一郎ものづくり伝承館、ドラゴンママ加工所、転車台・鉄道歴史館、旧田代家住宅、NPOのお店 いどぼた、転車台見学ツアー「洗って！回って！列車でゴー！」                                                                       |
|     | 遊ぶ<br>(楽しむ、リフレッシュする) | 浜松市北部水泳場、日帰り入浴(浜松市中心地区)、浜名湖パルパル、渚園キャンプ場、表浜広場、渚園体育施設、亀崎ファミリーランドテニスコート、亀崎ファミリーランドプール、浜名湖ロイヤルホテル(日帰り入浴)、海水浴(舘山寺サンビーチ)、海水浴(弁天島海水浴場)、日帰り入浴(舘山寺温泉・花咲の湯、かんざんじ荘)、浜名湖ガーデンパーク、古橋廣之進浜松市総合水泳場 ToBiO、浜松市可美公園水泳場、浜松市江之島水泳場、国民宿舎奥浜名湖(レストラン)、奥山高原、温泉入浴施設(細江温泉地区)、日帰り入浴(三ヶ日温泉地区)、富幕山ハイキングコース、竜ヶ石山ハイキングコース、たざわの里、清水の里、てんてんゴーしぶ川、滝沢キャンプ場、静岡県立森林公園、浜北区万葉の森公園、フィールドアスレチック浜北森林コース、浜北温泉あらたまの湯、静岡県立公園キャンプ場、石神の里キャンプ場、天竜川及びその支流(天竜地域)<鮎釣り>、道の駅いっぷく処横川、気田川鮎釣り(春野地域内)、春野ふれあい公園、山住神社(通年)、龍山入浴施設やすらぎの湯、浦川キャンプ村、野鳥の森ハイキング、みさくぼオートキャンプ場(よつばの杜)、キャンプ・バンガロー等 龍山秘密村、ATVスポーツランドはるの、国盗り、小川の里オートキャンプ場、熊平水辺の里オートキャンプ場 |

|     |                      |                                                                                                                                                                                                                                                                                                                                                                                                                                                                                                                              |
|-----|----------------------|------------------------------------------------------------------------------------------------------------------------------------------------------------------------------------------------------------------------------------------------------------------------------------------------------------------------------------------------------------------------------------------------------------------------------------------------------------------------------------------------------------------------------|
|     | 触れ合う<br>(交流する)       | 浜松まつり、浜松城お城桜まつり、アクトシティ(スポーツ)、アクトシティ(コンベンション)、アクトシティ(音楽・演劇鑑賞)、浜松七夕ゆかたまつり、JR なるほど発見デー、出世の街浜松家康公祭り、家康楽市、浜松市ギャラリーモール(ソラモ)、浜松市総合産業展示館、浜松アリーナ(スポーツ)、浜松アリーナ(コンベンション)、舘山寺花火大会、GATEWAYFestival 浜名湖弁天島花火フェス、浜名湖アートクラフトフェア、浜名湖夏フェスタ、浜松市中央卸売市場まつり、細江神社祇園まつり、浜松市姫様道中、いなさ桜まつり、渋川つつじまつり、いなさ人形劇まつり、いなさほおずき市、奥浜名湖あじさいまつり、三ヶ日花火大会、乎那の峯、遠州はまきた飛竜まつり、浜北産業祭、鹿島の花火、天竜産業観光まつり、はるの産業まつり、水窪祭り、フェスタさくま、山住神社秋季例大祭、山住神社春季例大祭、みさくぼ夢街道、ほっとぴあ たつやま産業祭、じゃがた祭り、天浜線フェスタ、たつかわ山の幸物産展、佐久間新そばまつり、二俣軽トラ市、秋の蔵シック、春野気田納涼花火大会、佐久間花火大会、北遠美味C級グルメ大会、中部花火大会、しいたけ祭り、浦川花火大会 |
| 湖西市 | 学ぶ<br>(見る、体験する)      | 新居関所史料館、紀伊国屋旅籠資料館、大倉戸観光農園 いちご狩り、おんやど白須賀                                                                                                                                                                                                                                                                                                                                                                                                                                                                                      |
|     | 遊ぶ<br>(楽しむ、リフレッシュする) | 女河浦海水浴場、わんぱくランド、新居弁天海水浴場、新居弁天海釣公園、海湖館、浜名湖CC                                                                                                                                                                                                                                                                                                                                                                                                                                                                                  |
|     | 触れ合う<br>(交流する)       | 諏訪神社奉納花火、産業まつり「あらいじゃん」、浜名湖ミナトリング、湖西おいでん祭                                                                                                                                                                                                                                                                                                                                                                                                                                                                                     |
| 静岡県 | 一括調査                 | 内水面遊漁者                                                                                                                                                                                                                                                                                                                                                                                                                                                                                                                       |

※ 調査対象施設のうち、施設名・イベント名の公表が可のものを掲載しています。

令和元年度  
静岡県観光交流の動向

令和3年2月発行

静岡県スポーツ・文化観光部観光交流局  
観光政策課

〒420-8601 静岡市葵区追手町9番6号

TEL 054-221-2858

FAX 054-221-3627

E-Mail [kankou2@pref.shizuoka.lg.jp](mailto:kankou2@pref.shizuoka.lg.jp)