



令和4年

# 青森県観光入込客統計

2022.1-12

青森県観光国際戦略局



## はじめに

令和4年は、前年に引き続き新型コロナウイルス感染症の影響はあったものの、これまで停滞していた観光入込客の動向が好転する年となりました。

本県では、観光需要の早期回復を図るため、令和2年から本県への誘客促進と域内流動を図るキャンペーンに取り組んできた結果、令和4年の観光入込客数（延べ人数）は、対前年比117.4%、対令和元年比75.6%の26,802千人となりました。

その内訳をみると、県内客はコロナ禍前の水準を超えているものの、県外客・訪日外国人についてはまだ回復の途上であり、県外客等の観光需要をいかに取り込むかが大きな課題とされています。

また、観光産業は原油価格や電気料金、原材料費等の高騰や深刻な人手不足といった新たな課題にも直面しています。

そのため、県としては宿泊関係者の生産性向上に向けた取組への支援や、DXを活用した観光産業の基盤強化、縄文遺跡群及び白神山地の両世界遺産を活用した誘客対策、観光コンテンツの付加価値向上等に力を入れることにより、観光需要を着実に回復させ、成長軌道に乗せていきたいと考えているところです。

本統計は、本県の動向を定量的に捉えた基礎資料であり、県内各地域における戦略的な観光地域づくりを支える重要な役割を果たすものです。

最後に、本調査の実施に当たり、御協力いただきました皆様に心から感謝申し上げますとともに、地域振興に携わる皆様の御参考になれば幸いに存じます。

令和6年1月

観光国際戦略局長 齋藤 直樹



## 目次

I	観光入込客統計調査	P 1
1	観光入込客数の推移	P 4
2	観光入込客数（実人数）の内訳	P 4
3	観光消費額の推移等	P 5
4	市町村別観光入込客数（年別）	P 6
5	市町村別観光入込客数（月別）	P 7
6	観光地点別観光入込客数	P 8
7	主要行祭事・イベントの観光入込客数	P 14
8	行祭事・イベントの市町村別観光入込客数	P 15
9	行祭事・イベント別観光入込客数	P 16
10	自然公園内観光地点の観光入込客数	P 20
11	白神山地内観光地点の観光入込客数	P 21
II	パラメータ調査	P 22
	[参考] 宿泊旅行統計調査（外国人延べ宿泊者数）	P 35



# 観光入込客統計調査

---





# I 観光入込客統計調査

## <調査期間>

令和4年1月～令和4年12月

## <調査方法>

「観光入込客統計に関する共通基準（平成21年12月策定。国土交通省観光庁）」に基づき、県内の一定規模以上の観光地点、行祭事・イベントについて、市町村の協力の下に調査を実施し、県が各種統計量を推計し取りまとめた。

## <調査結果>

### ○観光入込客数

令和4年の観光入込客数の延べ人数は、対前年比117.4%、対令和元年比75.6%の26,802千人となった。

また、観光入込客数の実人数は、対前年比99.3%、対令和元年比91.1%の13,107千人となった。

実人数のうち、日帰り客は、対前年比96.5%、対令和元年比96.5%の9,741千人、宿泊客は、対前年比108.7%、対令和元年比78.3%の3,367千人となった。

県内客・県外客・訪日外国人の別では、県内客は対前年比96.5%、対令和元年比115.5%の9,216千人、県外客は対前年比106.2%、対令和元年比63.4%の3,867千人、訪日外国人は対前年比288.1%、対令和元年比7.6%の24千人となった。



## ○観光消費額

令和4年の観光消費額は、総額で対前年比112.8%、対令和元年比78.3%の1,495億3,700万円となった。

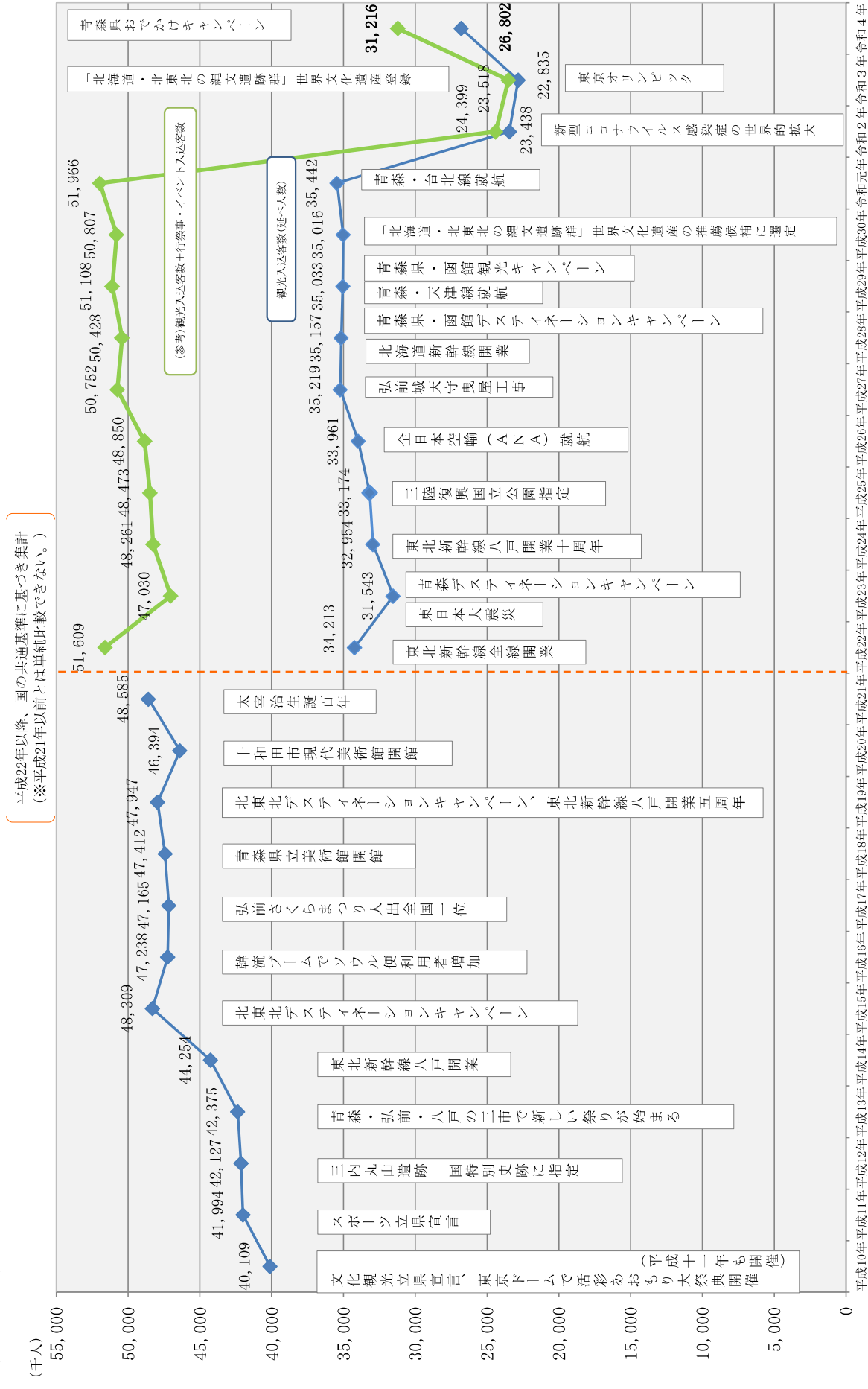
費目別では、宿泊費が対前年比114.1%、対令和元年比86.5%の558億6,800万円、交通費が対前年比108.8%、対令和元年比85.1%の235億6,700万円、土産代が対前年比112.0%、対令和元年比66.7%の312億2,600万円、その他（飲食費、入場料、パック料金等）が対前年比114.0%、対令和元年比74.8%の388億7,600万円となった。

- ※1 延べ人数は観光地点毎に集計した人数を積み上げた数値。
- 2 実人数及び観光消費額は、「観光入込客統計に関する共通基準」に基づき算出した推計値。
- 3 観光消費額の費目別の金額は、観光消費額の総額から「パラメータ調査」の費目間比率を用いて算出した参考値。
- 4 調査結果については、端数処理の都合上、各区分の値を足した値と合計の欄の値が一致しない場合がある。
- 5 対前年比については、端数処理の都合上、令和4年の値を令和3年の値で除した率と異なる場合がある。

### <参考>令和4年本県観光関係主要トピック

- 青森県おでかけキャンペーン [R3.7月～R4.12月]
  - ・ R3.7.18～青森県内居住者を対象としてキャンペーン開始
  - ・ R3.12.11～青森県に加え、岩手県及び秋田県内居住者を対象に追加
  - ・ R4.1.4～北海道内居住者を対象に追加
  - ・ R4.4.11～宮城県及び山形県内居住者を対象に追加
  - ・ R4.5.9～福島県内居住者を対象に追加
- 青森県くるま旅キャンペーン [R3.7月～R4.3月]
- 3年ぶりに移動制限のないゴールデンウィーク [5月]
- 北東北三県大型観光キャンペーン「ドキドキ、キタキタ北東北」 [7月～9月]
- 津軽地域等における大雨災害 [8月]

### ＜観光入込客数の推移＞



## 1 観光入込客数の推移

(単位：千人)

区分	平成30年	令和元年	令和2年	令和3年	令和4年	対前年比
延べ人数	35,016	35,442	23,438	22,835	26,802	117.4%
実人数	16,376	14,393	11,202	13,197	13,107	99.3%
日帰り客	11,405	10,095	8,367	10,099	9,741	96.5%
宿泊客	4,971	4,298	2,834	3,098	3,367	108.7%
宿泊客割合	30.4%	29.9%	25.3%	23.5%	25.7%	
県内客	9,329	7,977	7,260	9,548	9,216	96.5%
県外客	6,789	6,099	3,899	3,641	3,867	106.2%
訪日外国人	258	316	42	8	24	288.1%
県外客+訪日外国人の割合	43.0%	44.6%	35.2%	27.7%	29.7%	
(参考) 冬季観光客	5,560	4,372	4,427	4,898	4,440	90.7%

※ 実人数は、「観光入込客統計に関する共通基準」に基づき算出した推計値。

※ (参考) 冬季観光客は、1月～3月及び11月～12月の合計値。

## 2 観光入込客数(実人数)の内訳

<目的別、宿泊/日帰り別、居住地別>

(単位：千人)

区分	宿泊客				日帰り客				合計			
	県外客	県内客	訪日外国人	計	県外客	県内客	訪日外国人	計	県外客	県内客	訪日外国人	計
観光目的	1,091	400	13	1,504	1,506	8,104	-	9,610	2,597	8,504	13	11,114
ビジネス目的	1,177	675	11	1,863	93	37	-	131	1,270	712	11	1,993
合計	2,268	1,075	24	3,367	1,599	8,141	0	9,741	3,867	9,216	24	13,107

<四半期別、目的別>

(単位：千人)

区分		1-3月	4-6月	7-9月	10-12月	合計	構成比
日本人	観光目的	1,835	2,531	3,124	3,611	11,101	84.7%
	ビジネス目的	321	552	561	549	1,982	15.1%
訪日外国人	観光目的	0	1	2	9	13	0.1%
	ビジネス目的	1	2	2	6	11	0.1%
令和4年		2,157	3,086	3,689	4,176	13,107	100%
令和3年		3,036	2,809	4,243	3,109	13,197	-
対前年比		71.0%	109.9%	86.9%	134.3%	99.3%	-

<四半期別宿泊客数>

(単位：千人)

区分	1-3月	4-6月	7-9月	10-12月	合計
令和4年	482	896	996	992	3,367
令和3年	666	648	799	985	3,098
対前年比	72.4%	138.4%	124.7%	100.7%	108.7%

<四半期別日帰り客数>

(単位：千人)

区分	1-3月	4-6月	7-9月	10-12月	計
令和4年	1,675	2,190	2,692	3,184	9,741
令和3年	2,370	2,161	3,444	2,124	10,099
対前年比	70.7%	101.3%	78.2%	149.9%	96.5%

### 3 観光消費額の推移等

#### <費目別内訳>

(単位：百万円)

区分	平成30年	令和元年	令和2年	令和3年	令和4年	対前年比
総額	190,225	191,030	120,991	132,592	149,537	112.8%
宿泊費	63,155	64,568	41,806	48,951	55,868	114.1%
交通費	28,153	27,699	18,400	21,655	23,567	108.8%
土産代	47,746	46,802	28,147	27,885	31,226	112.0%
その他	51,170	51,960	32,637	34,102	38,876	114.0%

※1 観光消費額の総額は、「観光入込客統計に関する共通基準」に基づき算出した推計値。

2 費目別の金額は、総額から「パラメータ調査」の費目間比率を用いて算出した参考値。

3 「その他」は、パラメータ調査の調査項目の「飲食費」、「入場料」、「パック料金」、「その他」の合計値。

#### <四半期別・目的別>

(単位：百万円)

区分		1-3月	4-6月	7-9月	10-12月	合計
日本人	観光目的	11,175	23,826	23,999	25,700	84,701
	ビジネス目的	9,687	18,111	19,660	17,379	64,837
訪日外国人	観光目的	0	0	0	0	0
	ビジネス目的	0	0	0	0	0
令和4年		20,863	41,937	43,659	43,079	149,537
令和3年		26,303	28,298	35,149	42,842	132,592
対前年比		79.3%	148.2%	124.2%	100.6%	112.8%

#### 4 市町村別観光入込客数（年別）

（単位：人）

区分		平成30年	令和元年	令和2年	令和3年	令和4年	対前年比
東青地域	青森市	6,190,129	6,019,985	3,672,494	3,643,136	4,615,540	126.7%
	平内町	141,034	177,414	142,404	151,135	194,342	128.6%
	今別町	170,580	166,399	107,419	110,028	119,730	108.8%
	蓬田村	183,490	176,411	161,861	171,313	169,937	99.2%
	外ヶ浜町	251,029	252,298	102,993	46,270	70,347	152.0%
	小計	6,936,262	6,792,507	4,187,171	4,121,882	5,169,896	125.4%
中南地域	弘前市	4,398,569	4,540,492	2,309,440	2,376,369	2,780,663	117.0%
	黒石市	642,552	631,665	469,265	453,535	472,444	104.2%
	平川市	505,011	488,902	334,693	340,646	400,130	117.5%
	西目屋村	249,429	295,040	234,853	228,987	208,217	90.9%
	藤崎町	196,582	213,277	175,143	182,893	197,031	107.7%
	大鰐町	656,401	639,871	568,740	559,903	568,968	101.6%
	田舎館村	404,823	340,506	85,448	81,092	216,141	266.5%
	小計	7,053,367	7,149,753	4,177,582	4,223,425	4,843,594	114.7%
三八地域	八戸市	6,394,237	6,631,881	4,273,389	4,151,593	5,036,390	121.3%
	三戸町	302,665	547,255	497,084	475,396	524,191	110.3%
	五戸町	138,359	148,787	116,596	101,401	116,922	115.3%
	田子町	44,651	44,250	41,644	44,149	38,214	86.6%
	南部町	724,841	696,421	599,306	567,437	587,177	103.5%
	階上町	713,309	748,205	712,712	695,519	709,056	101.9%
	新郷村	138,536	159,142	98,275	118,419	124,713	105.3%
	小計	8,456,598	8,975,941	6,339,006	6,153,914	7,136,663	116.0%
西北地域	五所川原市	588,224	569,394	316,460	282,980	445,589	157.5%
	つがる市	1,104,685	1,085,758	914,815	902,242	978,069	108.4%
	鱒ヶ沢町	531,124	553,292	381,619	357,282	320,969	89.8%
	深浦町	957,545	956,929	619,691	373,665	309,891	82.9%
	板柳町	117,134	83,592	126,749	144,563	157,192	108.7%
	鶴田町	624,470	604,923	467,377	490,403	575,571	117.4%
	中泊町	244,499	241,650	218,510	206,382	191,984	93.0%
	小計	4,167,681	4,095,538	3,045,221	2,757,517	2,979,265	108.0%
上北地域	十和田市	3,105,371	3,156,853	1,887,698	1,693,642	2,216,347	130.9%
	三沢市	1,265,937	1,127,540	796,118	807,243	909,397	112.7%
	野辺地町	116,748	177,167	144,173	94,955	88,079	92.8%
	七戸町	826,167	876,736	725,205	843,240	791,788	93.9%
	六戸町	144,782	149,123	139,500	131,231	142,240	108.4%
	横浜町	346,169	394,049	149,301	143,440	186,538	130.0%
	東北町	331,138	313,018	261,188	251,783	252,588	100.3%
	六ヶ所村	197,498	212,100	158,805	164,190	268,936	163.8%
	おいらせ町	662,826	629,488	602,819	569,442	549,921	96.6%
	小計	6,996,636	7,036,074	4,864,807	4,699,166	5,405,834	115.0%
下北地域	むつ市	836,915	825,055	510,930	534,967	792,333	148.1%
	大間町	213,619	221,547	113,335	114,249	185,582	162.4%
	東通村	165,685	155,928	77,837	90,380	103,093	114.1%
	風間浦村	67,166	65,034	49,633	59,478	62,875	105.7%
	佐井村	122,366	124,529	72,517	80,185	123,179	153.6%
	小計	1,405,751	1,392,093	824,252	879,259	1,267,062	144.1%
合計		35,016,295	35,441,906	23,438,039	22,835,163	26,802,314	117.4%

※ 観光入込客数は、各市町村の観光地点の観光入込客数（延べ人数）の合計値。

## 5 市町村別観光入込客数（月別）

（単位：人）

区分	1月	2月	3月	4月	5月	6月	7月	8月	9月	10月	11月	12月	合計	
東青地域	青森市	186,953	88,372	201,209	351,670	496,912	411,498	444,422	632,763	502,118	602,421	382,098	315,104	4,615,540
	平内町	17,474	21,291	14,859	18,197	22,528	16,880	14,452	12,979	13,941	17,042	12,911	11,788	194,342
	今別町	3,660	3,298	6,158	8,154	12,285	10,728	14,096	19,852	15,083	12,227	8,890	5,299	119,730
	蓬田村	8,477	9,005	11,543	14,256	17,624	15,302	17,895	18,172	17,232	16,124	13,115	11,192	169,937
	外ヶ浜町	868	1,111	1,372	5,716	14,333	9,610	8,534	10,344	4,872	10,514	1,973	1,100	70,347
	小計	217,432	123,077	235,141	397,993	563,682	464,018	499,399	694,110	553,246	658,328	418,987	344,483	5,169,896
中南地域	弘前市	172,006	53,855	78,488	359,700	300,152	207,725	256,386	362,573	292,677	351,739	224,998	120,364	2,780,663
	黒石市	33,882	30,921	34,050	37,605	44,664	40,291	38,293	39,864	40,850	52,766	42,682	36,576	472,444
	平川市	31,037	12,677	14,734	25,096	41,489	29,296	40,837	53,612	40,230	46,442	40,553	24,127	400,130
	西目屋村	9,331	11,082	8,103	15,623	23,680	17,056	26,098	24,193	22,120	29,753	13,149	8,029	208,217
	藤崎町	7,953	9,678	14,148	18,092	21,196	17,375	19,067	21,111	20,010	20,072	16,695	11,634	197,031
	大鱒町	65,162	48,861	43,139	41,208	48,170	39,798	51,351	47,839	46,385	48,113	45,372	43,570	568,968
	田舎館村	2,513	2,599	3,749	8,090	9,307	9,887	44,431	61,335	41,564	20,764	7,895	4,007	216,141
小計	321,884	169,673	196,411	505,414	488,658	361,428	476,463	610,527	503,836	569,649	391,344	248,307	4,843,594	
三八地域	八戸市	211,728	133,935	183,550	480,525	692,612	419,246	435,847	599,282	523,063	548,431	420,588	387,583	5,036,390
	三戸町	18,128	20,723	24,590	53,858	60,036	48,346	45,721	52,916	59,037	62,446	52,193	26,197	524,191
	五戸町	8,744	8,251	8,196	7,136	10,738	9,755	8,880	10,210	10,644	12,233	10,552	11,583	116,922
	田子町	2,286	2,350	2,170	2,509	5,516	4,445	3,816	3,747	2,999	3,856	2,569	1,951	38,214
	南部町	34,688	28,682	35,832	35,244	47,139	72,570	83,707	49,602	47,322	53,374	50,287	48,730	587,177
	階上町	42,306	36,622	38,863	53,359	82,294	65,566	72,886	78,257	71,411	69,488	58,226	39,778	709,056
	新郷村	6,244	2,834	5,398	8,708	16,453	11,895	12,210	13,232	14,818	17,296	9,475	6,150	124,713
	小計	324,124	233,397	298,599	641,339	914,788	631,823	663,067	807,246	729,294	767,124	603,890	521,972	7,136,663
西北地域	五所川原市	5,343	3,344	8,375	28,244	64,413	45,624	45,885	94,047	53,590	46,261	29,046	21,417	445,589
	つがる市	38,178	33,697	54,825	73,235	112,473	99,062	112,791	115,104	102,521	98,767	79,033	58,383	978,069
	鱒ヶ沢町	22,865	24,919	25,858	23,520	31,152	24,956	38,280	37,403	25,313	25,682	19,159	21,862	320,969
	深浦町	7,960	8,681	13,689	25,024	42,298	33,134	41,861	24,159	31,664	39,639	26,966	14,816	309,891
	板柳町	9,946	7,827	9,351	12,394	15,790	13,345	13,732	15,709	15,911	16,751	14,490	11,946	157,192
	鶴田町	15,953	15,369	24,369	52,100	59,922	48,490	57,974	69,402	72,894	79,116	50,294	29,688	575,571
	中泊町	7,073	8,139	11,949	14,814	20,189	18,946	29,543	21,531	18,831	18,482	12,930	9,557	191,984
	小計	107,318	101,976	148,416	229,331	346,237	283,557	340,066	377,355	320,724	324,698	231,918	167,669	2,979,265
上北地域	十和田市	64,831	37,936	44,286	134,180	268,825	223,217	240,188	253,292	295,380	377,467	187,666	89,079	2,216,347
	三沢市	42,299	38,667	49,409	63,648	100,927	71,184	101,525	123,944	103,273	84,252	67,393	62,876	909,397
	野辺地町	11,467	11,474	6,573	3,972	5,342	5,477	8,319	10,297	5,829	6,853	6,318	6,158	88,079
	七戸町	39,275	35,041	42,529	58,586	84,477	71,774	74,780	97,008	91,925	78,450	68,633	49,310	791,788
	六戸町	5,212	5,066	6,092	12,668	16,500	13,485	13,403	14,534	15,865	17,170	13,111	9,134	142,240
	横浜町	4,624	4,331	6,610	13,426	26,625	17,048	23,808	26,836	23,833	19,334	12,279	7,784	186,538
	東北町	9,729	10,984	15,882	19,849	25,364	21,313	26,912	29,535	28,353	26,660	22,525	15,482	252,588
	六ヶ所村	15,357	13,448	17,331	22,433	27,096	23,090	25,941	24,519	27,974	25,773	25,553	20,421	268,936
	おいらせ町	32,046	33,338	40,452	56,270	64,669	49,889	45,705	42,977	51,132	49,642	45,830	37,971	549,921
小計	224,840	190,285	229,164	385,032	619,825	496,477	560,581	622,942	643,564	685,601	449,308	298,215	5,405,834	
下北地域	むつ市	112,101	87,006	46,420	37,363	69,270	60,892	74,332	69,061	65,824	90,396	41,765	37,903	792,333
	大間町	7,353	4,186	6,928	8,614	21,871	10,621	18,223	33,183	13,553	24,398	25,754	10,898	185,582
	東通村	874	32	109	5,116	12,104	7,694	9,917	34,743	10,361	13,169	7,169	1,805	103,093
	風間浦村	3,771	3,724	4,653	4,918	6,998	5,487	5,963	6,774	6,179	6,684	4,664	3,060	62,875
	佐井村	103	101	108	3,252	19,185	17,811	19,949	17,237	22,310	19,602	3,049	472	123,179
小計	124,202	95,049	58,218	59,263	129,428	102,505	128,384	160,998	118,227	154,249	82,401	54,138	1,267,062	
合計	1,319,800	913,457	1,165,949	2,218,372	3,062,618	2,339,808	2,667,960	3,273,178	2,868,891	3,159,649	2,177,848	1,634,784	26,802,314	

※ 観光入込客数は、各市町村の観光地点の観光入込客数（延べ人数）の合計値。



## 6 観光地点別観光入込客数

※空欄は、調査地点の休業等により入込客数が集計されなかったもの。

(単位：人)

市町村名	観光地点名	令和2年	令和3年	令和4年	対前年比
青森市	道の駅なみおかアップルヒル	1,662,150	1,627,782	1,752,348	107.7%
	青森県観光物産館アスパム	570,043	539,175	864,609	160.4%
	ねぶたの家ワ・ラッセ	213,671	196,569	359,798	183.0%
	道の駅浅虫温泉ゆーさ浅虫(物販)	229,689	214,092	260,889	121.9%
	八甲田ロープウェー	175,568	129,977	200,552	154.3%
	浅虫水族館	174,357	197,278	235,487	119.4%
	三内丸山遺跡(縄文時遊館)	75,497	100,306	185,572	185.0%
	青森県立美術館	59,464	125,944	135,064	107.2%
	道の駅浅虫温泉ゆーさ浅虫(市場分)	89,494	83,891	90,182	107.5%
	青森市民美術展示館	23,884	25,539	34,593	135.5%
	青函連絡船メモリアルシップ八甲田丸	33,331	31,585	61,238	193.9%
	モヤヒルズ(スキー場)	50,975	62,865	41,788	66.5%
	モヤヒルズ(グリーンシーズン)	19,705	18,529	50,908	274.7%
	八甲田憩いの牧場	28,116	27,505	35,760	130.0%
	サンセットビーチあさむし	9,814	6,988	17,828	255.1%
	青森県近代文学館	13,233	12,312	2,466	20.0%
	青森県立郷土館	5,858			
	棟方志功記念館	8,180	6,894	19,007	275.7%
	あおり北のまほろば歴史館	3,596	4,341	4,718	108.7%
	国際芸術センター青森	6,136	5,829	10,438	179.1%
	縄文の学び舎 小牧野館	10,132	13,973	17,410	124.6%
	八甲田パーク	18,600	15,700	19,000	121.0%
	青森市森林博物館	6,205	6,443	5,417	84.1%
	八甲田山雪中行軍遭難資料館	6,634	5,667	9,961	175.8%
	浅虫海づり公園	10,097	7,782	8,026	103.1%
	合子沢記念公園	16,799	19,707	5,761	29.2%
	月見野森林公園	6,135	6,984	7,169	102.6%
合浦海水浴場	5,847	3,974	3,650	91.8%	
弘前市	弘前市立観光館	289,703	313,139	332,430	106.2%
	弘前城本丸・北の郭(旧弘前城史料館)	88,140	135,103	238,041	176.2%
	弘前市りんご公園	61,665	62,955	76,074	120.8%
	弘前城植物園	53,970	84,607	81,474	96.3%
	岩木山総合公園	41,102	42,221	46,764	110.8%
	ロマントピア白鳥座内温泉	25,494	18,785	10,900	58.0%
	藤田記念庭園	36,673	40,401	54,011	133.7%
	弥生いこいの広場	42,315	50,932	61,792	121.3%
	弘前市立百石町展示館	22,414	27,012	25,909	95.9%
	ロマントピア(統合)	24,021	14,990	14,052	93.7%
	旧弘前市立図書館	8,230	14,948	26,867	179.7%
	岩木山百沢スキー場	36,136	42,153	19,118	45.4%
	山車展示館	10,950	10,440	17,676	169.3%
	岩木トレイルセンター	17,965	16,460	18,930	115.0%
	弘前市立博物館	15,002	15,100	16,899	111.9%
	弘前市城北交通公園広場	21,866	24,534	34,631	141.2%
	ロマントピアスキー場	18,744	19,668	10,920	55.5%
	弘前市こどもの森ビジターセンター	8,549	8,200	5,272	64.3%
	高岡の森弘前藩歴史館	7,170	7,459	5,710	76.6%
	弘前れんが倉庫美術館		30,239	53,587	177.2%

※空欄は、調査地点の休業等により入込客数が集計されなかったもの。

(単位：人)

市町村名	観光地点名	令和2年	令和3年	令和4年	対前年比
八 戸 市	八食センター	1,679,886	1,668,677	2,101,514	125.9%
	八戸ポータルミュージアム「はっち」	582,348	565,943	499,047	88.2%
	こどもの国	336,303	395,753	721,005	182.2%
	ヤッサイなんごう	174,326	166,376	148,438	89.2%
	八戸地域地場産業振興センター	63,390	55,849	98,550	176.5%
	種差海岸インフォメーションセンター	67,990	65,647	78,898	120.2%
	八戸市児童科学館	37,562	44,371	39,590	89.2%
	八戸市水産科学館	45,322	49,944	50,279	100.7%
	山の楽校	31,937	19,710	39,668	201.3%
	グレットタワーみなと	45,302	45,683	39,818	87.2%
	八戸市植物園	22,176	23,864	35,842	150.2%
	不習岳	22,138	29,970	45,905	153.2%
	蕪島	65,414	81,560	60,413	74.1%
	森の直売所	31,921	26,942	29,766	110.5%
	八戸市埋蔵文化財センター是川縄文館	16,911	24,032	27,891	116.1%
	カッコーの森エコーランド	13,274	21,138	18,250	86.3%
	八戸市博物館	11,599	13,412	12,478	93.0%
	史跡根城の広場	10,107	10,344	19,462	188.1%
	白浜海水浴場	19,090	10,010	11,534	115.2%
	種差少年自然の家	18,205	17,603	16,367	93.0%
八戸市美術館		17,384	104,351	600.3%	
蕪島海水浴場	22,873	16,332	22,066	135.1%	
黒 石 市	津軽伝承工芸館	24,415	22,641	30,739	135.8%
	道の駅虹の湖	13,685	22,302	23,737	106.4%
	津軽こけし館	23,110	21,095	28,877	136.9%
	津軽こみせ駅	6,425	5,602	8,331	148.7%
	松の湯交流館	22,106	21,802	29,001	133.0%
五 所 川 原 市	立佞武多の館	44,531	36,530	71,993	197.1%
	道の駅十三湖高原（トーサムグリーンパーク）	57,703	60,479	64,434	106.5%
	太宰治記念館「斜陽館」	27,627	19,646	41,703	212.3%
	津軽金山焼	41,700	48,500	62,900	129.7%
	金木観光物産館マディニー	8,465			
	金木観光物産館「産直メロス」			80,465	
	津軽三味線会館	6,798	6,283	14,485	230.5%
	楠美家住宅	8,067	7,711	7,597	98.5%
	ストーブ列車	8,078	1,287	4,761	369.9%
	市浦地域活性化センター	7,055	6,555	5,658	86.3%
十 和 田 市	奥入瀬・十和田湖	601,199	488,425	706,477	144.6%
	道の駅とわだ	461,970	417,313	426,806	102.3%
	石ヶ戸休憩所	188,290	154,467	223,387	144.6%
	道の駅奥入瀬	177,579	169,647	274,285	161.7%
	十和田市現代美術館	93,864	95,921	128,925	134.4%
	奥入瀬溪流館	79,798	74,627	136,130	182.4%
	十和田市馬事公苑広場等	64,060	76,983	78,288	101.7%
	奥入瀬湧水館	72,813	72,698	89,934	123.7%
	十和田市観光物産センター	27,902	25,845	24,959	96.6%
	十和田湖観光交流センター	23,003	22,133	26,501	119.7%
	奥入瀬溪流温泉スキー場	15,693	12,049	16,468	136.7%

※空欄は、調査地点の休業等により入込客数が集計されなかったもの。

(単位：人)

市町村名	観光地点名	令和2年	令和3年	令和4年	対前年比
三 沢 市	Sky Plaza MISAWA	251,796	262,800	262,907	100.0%
	三沢市民の森温泉浴場	188,444	163,754	160,321	97.9%
	道の駅みさわくれ馬ば〜く	155,262	151,421	174,201	115.0%
	三沢航空科学館	69,899	116,308	146,092	125.6%
	三沢市民の森各施設	10,372	12,414	11,291	91.0%
	ビードルビーチ		10,075	10,573	104.9%
	道の駅みさわ斗南藩記念観光村	6,255	7,546	9,351	123.9%
	寺山修司記念館	3,534	3,967	5,787	145.9%
小川原湖湖水浴場	10,782	8,187	4,355	53.2%	
む つ 市	恐山	93,558	102,914	152,313	148.0%
	北の防人大湊 安渡館	44,597	45,776	33,801	73.8%
	来さまい館	25,122	24,750	41,762	168.7%
	湯の川温泉郷	26,557	22,344	24,418	109.3%
	薬研溪流の自然	30,376	27,472	47,262	172.0%
	ふれあい温泉川内	17,568	19,073	20,801	109.1%
	釜臥山展望台	16,507	9,563	14,881	155.6%
	釜臥山スキー場	2,521	32,906	181,020	550.1%
	道の駅かわうち湖	12,917	13,454	17,424	129.5%
	道の駅わきのさわ	8,134	11,387	11,828	103.9%
	川内川溪谷遊歩道	8,303	8,390	9,644	114.9%
	奥薬研修景公園レストハウス	7,776	7,599	13,039	171.6%
	七引園地	3,359	4,720	4,872	103.2%
	夫婦かつぱの湯	3,671	4,192	4,745	113.2%
	薬研野営場	1,362	1,621	2,469	152.3%
	まさかりプラザ下北駅前店	6,148	6,658	11,158	167.6%
	むつ科学技術館	5,654	6,752	7,401	109.6%
まさかりプラザ	5,318	4,895	7,106	145.2%	
つ が る 市	つがる市農産物直売所	324,056	333,054	354,160	106.3%
	道の駅もりたアーストッブ	127,374	120,049	122,943	102.4%
	高山稲荷神社	202,000	189,000	245,000	129.6%
	むらおこし拠点館フラット	80,681	86,638	74,999	86.6%
	つがる地球村スポーツパーク	36,286	38,992	52,639	135.0%
	ベンセ湿原			1,746	
	つがる地球村 藤山邸	12,291	12,741	15,868	124.5%
	柏ロマン荘	5,754	5,621	7,027	125.0%
	マグアビーチ			1,038	
	出来島海水浴場			1,522	
	稲垣温泉ホテル花月亭	2,953	2,370	3,120	131.6%
JA直売所「おらほのめへ」	123,420	113,777	98,007	86.1%	
平 川 市	猿賀神社	82,300	93,000	97,000	104.3%
	道の駅いかりがせき文化観光館	62,312	62,170	100,622	161.8%
	津軽のお宿南田温泉ホテルアップルランド	52,031	51,127	63,708	124.6%
	碓ヶ関温泉	24,991	20,254	18,470	91.2%
	四季の蔵もてなしロマン館	23,917	24,416	25,043	102.6%
	津軽高原ゴルフ場	22,204	24,317	26,690	109.8%
	びわの平ゴルフ倶楽部	22,779	24,114	24,277	100.7%
	盛美園	8,609	8,252	10,408	126.1%

※空欄は、調査地点の休業等により入込客数が集計されなかったもの。

(単位：人)

市町村名	観光地点名	令和2年	令和3年	令和4年	対前年比
平内町	よごしやま温泉	103,235	71,161	97,697	137.3%
	夏泊ゴルフリンクス	20,604	22,644	26,254	115.9%
	夜越山スキー場	4,848	1,201	20,731	1726.1%
	夜越山サボテン公園	13,717	13,829	16,992	122.9%
	ほたて広場		42,300	32,668	77.2%
今別町	道の駅いまべつ	93,838	93,806	98,289	104.8%
	高野崎	4,817	7,110	10,855	152.7%
	青函トンネル広場	8,764	9,112	10,586	116.2%
蓬田村	村の駅よもっと	93,503	88,774	85,999	96.9%
	よもぎ温泉	49,252	62,419	65,218	104.5%
	マルシェよもぎた	19,106	20,120	18,720	93.0%
外ヶ浜町	階段国道	67,492	11,802	23,910	202.6%
	竜飛崎展望所	13,532	4,203	8,513	202.5%
	(財)青函トンネル記念館	4,592	9,303	18,862	202.8%
	義経海浜公園	10,300	11,270	10,880	96.5%
	トップマスト	7,077	9,692	8,182	84.4%
鱒ヶ沢町	海の駅わんど	163,257	159,104	148,313	93.2%
	鱒ヶ沢海水浴場	31,416	45,908	18,695	40.7%
	白神の森遊山道(旧ミニ白神)			104	
	青森スプリング・スキーリゾート	56,767	43,812	45,121	103.0%
	青森スプリング・ゴルフクラブ	11,801	12,966	10,800	83.3%
	鱒ヶ沢温泉	3,798	716	1,052	146.9%
	鱒ヶ沢高原温泉	17,826	11,692	23,197	198.4%
	鱒ヶ沢漁港(釣り客)	10,923	9,953	8,554	85.9%
	赤石溪流(くろくまの滝)	5,117	2,718	1,774	65.3%
	焼きイカ通り(赤石海岸)	62,160	56,685	51,614	91.1%
焼きイカ通り(わさお)	18,554	13,728	11,745	85.6%	
深浦町	十二湖公園	146,779	119,725	62,754	52.4%
	ウエスパ椿山物産館	75,749	7,546	8,844	117.2%
	かそせいか焼き村	104,157	100,992	97,553	96.6%
	千畳敷海岸	67,362	35,100	21,121	60.2%
	アオーネ白神十二湖	26,345	25,160	30,072	119.5%
	黄金崎不老ふ死温泉	29,943	31,168	36,255	116.3%
	円覚寺	930	825	1,068	129.5%
	白神岳	1,159	1,412	822	58.2%
深浦まるごと市場	55,614	51,737	51,402	99.4%	
西目屋村	Beechにしめや	115,575	110,933	104,928	94.6%
	白神山地ビジターセンター	21,517	27,311	29,424	107.7%
	ブナの里白神館	33,068	33,458	32,542	97.3%
	津軽ダム	18,034	15,094	12,951	85.8%
	グリーンパークもりのいずみ	21,305	19,877	16,022	80.6%
	ブナ林散策道	13,101	11,428	10,837	94.8%
	アクアグリーンビレッジANMON	4,562	4,492	1,284	28.6%
	暗門の滝	7,691	6,394	229	3.6%
藤崎町	ふじさき食彩テラス	175,143	182,893	197,031	107.7%
大鰐町	大鰐町地域交流センター鰐come	524,872	509,136	508,194	99.8%
	大鰐温泉スキー場	23,674	33,208	38,065	114.6%
	あじやら公園	3,923	3,509	6,133	174.8%
田舎館村	田んぼアート			112,355	
	道の駅いなかだて「弥生の里」	85,448	81,092	103,786	128.0%

※空欄は、調査地点の休業等により入込客数が集計されなかったもの。

(単位：人)

市町村名	観光地点名	令和2年	令和3年	令和4年	対前年比
板柳町	板柳町ふるさとセンター	126,749	144,563	157,192	108.7%
鶴田町	富士見湖パーク	111,843	118,893	175,578	147.7%
	丹頂鶴自然公園	18,160	17,586	29,897	170.0%
中泊町	道の駅こどもり「ポントマリ」	21,272	21,573	19,698	91.3%
	折腰内海水浴場	10,992	9,233	8,981	97.3%
	徐福の里物品直売所	9,076	9,204	8,695	94.5%
	小説「津軽」の像記念館		622	832	133.8%
	特産物特売所「ピュア」	162,085	165,750	153,778	92.8%
野辺地町	野辺地町観光物産PRセンター	28,346	28,092	31,924	113.6%
	まかど温泉スキー場	9,879	15,308	14,974	97.8%
	十符ヶ浦海水浴場	6,983	4,424	5,875	132.8%
	復元北前型弁才船「みちのく丸」	48,522	29,552	3,971	13.4%
七戸町	道の駅しちのへ	653,442	617,068	685,445	111.1%
	七戸町中央公園	20,089	24,780	20,883	84.3%
	東八甲田ローズカントリー	14,714	10,015	18,062	180.3%
	鷹山宇一記念美術館	12,256	15,352	45,816	298.4%
	七戸町営スキー場	23,978	168,700	13,059	7.7%
	東八甲田家族旅行村	726	1,481	2,375	160.4%
	二ツ森貝塚館		5,844	6,148	105.2%
六戸町	道の駅ろくのへ	108,852	99,466	112,027	112.6%
横浜町	道の駅よこはま菜の花プラザ	139,101	139,840	154,138	110.2%
	トラベルプラザサンシャイン	10,200	3,600	32,400	900.0%
東北町	道の駅おがわら湖	241,419	226,595	232,231	102.5%
	公立小川原湖青年の家	6,512	6,171	7,055	114.3%
	小川原湖ふれあい村	1,576	681	7,639	1121.7%
	小川原湖公園(旧 小川原湖湖水浴場)	11,681	18,336	5,663	30.9%
六ヶ所村	スパハウスろっかぼっか	127,400	131,609	139,803	106.2%
	六ヶ所原燃PRセンター	13,244	17,521	21,336	121.8%
	六趣醸造工房	18,161	15,060	14,926	99.1%
おいらせ町	観光農園アグリのおいらせ	426,764	393,716	382,851	97.2%
	おはよう広場	65,278	59,941	42,581	71.0%
	いちょう公園	29,148	34,028	30,056	88.3%
	カワヨグリーン牧場	21,130	22,950	37,030	161.4%
	観光PRセンター味祭館	31,252	27,161	25,839	95.1%
	下田公園	16,191	17,605	17,691	100.5%
	間木堤	13,056	14,041	13,873	98.8%
大間町	海峡保養センター	59,413	50,603	67,272	132.9%
	大間崎公園	44,801	55,038	106,535	193.6%
東通村	尻屋崎	56,662	70,801	78,800	111.3%
	野牛川レストハウス	14,356	11,370	14,713	129.4%
	トントウビレッジ	6,819	8,209	9,580	116.7%
風間浦村	桑畑温泉「湯ん湯ん♪」	20,467	19,900	17,726	89.1%
	下風呂温泉郷	29,166	39,578	45,149	114.1%
佐井村	仏ヶ浦	53,434	56,151	64,295	114.5%
	アルサス	10,742	14,669	48,540	330.9%
	願掛公園	8,341	9,365	10,344	110.5%
三戸町	SAN・SUN産直ひろば	311,071	282,582	287,899	101.9%
	道の駅さんのへ	132,532	129,154	139,620	108.1%
	城山公園	41,400	52,279	83,513	159.7%
	さんのへパークゴルフ場	12,081	11,381	13,159	115.6%

※空欄は、調査地点の休業等により入込客数が集計されなかったもの。

(単位：人)

市町村名	観光地点名	令和2年	令和3年	令和4年	対前年比
五 戸 町	まきば温泉	92,518	96,516	109,065	113.0%
	小渡平公園	1,477	4,885	7,857	160.8%
田 子 町	みろくの滝	9,369	10,298	4,598	44.6%
	タブコブ創遊村	1,091	1,525	1,686	110.6%
	創遊村229スキーランド	1,505	1,933	2,338	121.0%
	田子町ガーリックセンター	29,679	30,393	29,592	97.4%
南 部 町	名川チェリーセンター	192,297	185,208	188,112	101.6%
	バーデハウスふくち	183,830	182,985	171,942	94.0%
	さくらんぼ観光農園	46,626	34,425	55,262	160.5%
	ふくちジャックドセンター	47,559	43,587	43,485	99.8%
	南部町農林漁業体験実習館チェリウス	30,871	29,674	36,428	122.8%
	ふくちアイスアリーナ	30,347	26,547	28,143	106.0%
階 上 町	道の駅はしかみ	214,646	207,078	214,149	103.4%
	階上岳	159,272	169,160	161,694	95.6%
	八戸カントリークラブ	42,129	36,163	48,647	134.5%
	寺下観音	35,473	36,056	40,207	111.5%
	階上海岸	19,332	19,669	19,541	99.3%
	わっせ交流センター	13,517	14,487	15,931	110.0%
	はしかみハマの駅あるでい〜ば	228,343	212,906	208,887	98.1%
新 郷 村	新郷温泉館	53,748	56,772	57,397	101.1%
	間木ノ平グリーンパーク	30,721	39,086	46,902	120.0%
	野沢温泉	10,764	17,511	16,357	93.4%
	キリストの里公園	3,042	5,050	4,057	80.3%

※ 観光入込客数は、延べ人数（令和4年の調査対象の観光地点（公表対象）を掲載）。

## 7 主要行祭事・イベントの観光入込客数

<通年>

(単位：人)

順位	市町村名	行祭事・イベント名	令和2年	令和3年	令和4年	対前年比	開催月日(4年)
1	青森市	青森ねぶた祭			1,050,000		8/2～8/7
2	弘前市	弘前ねぶたまつり			910,000		8/1～8/7
3	弘前市	弘前さくらまつり		207,132	336,299	162.4%	4/19～5/5
4	五所川原市	五所川原立佞武多		4,100	206,000	5024.4%	8/4～8/8
5	十和田市	十和田市春まつり		85,000	156,000	183.5%	4/20～5/5
6	三沢市	みさわ七夕まつり			130,000		7/29～7/31
7	八戸市	八戸三社大祭			107,000		7/31～8/4
8	八戸市	八戸公園春まつり			99,965		4/29～5/5
9	むつ市	田名部まつり			78,700		8/18～8/20
10	青森市	青森春まつり			72,080		4/17～5/1
11	黒石市	中野もみじ山ライトアップ	33,000	39,549	48,000	121.4%	10/21～11/6
12	十和田市	十和田市秋まつり			45,000		9/10～9/11
13	弘前市	弘前城菊と紅葉まつり		43,320	43,174	99.7%	10/28～11/6
14	平川市	平川市蓮の花まつり		40,000	42,612	106.5%	7/23～8/28
15	弘前市	お山参詣			40,000		8/25～8/27
16	三沢市	三沢基地航空祭			35,000		9/11～9/11
17	平川市	平川ねぶたまつり			35,000		8/2～8/3
18	平川市	猿賀神社初詣	46,800	29,100	31,100	106.9%	1/1～1/3
19	鶴田町	鶴の舞橋桜まつり		21,975	29,910	136.1%	4/23～5/5
20	平川市	平川さくらまつり		10,994	24,782	225.4%	4/23～5/5

※ 令和4年の観光入込客数(延べ人数)上位20件の行祭事・イベントを掲載。

※ 調査期間は1月～12月のため、年をまたぐ行催事・イベントについては、主催による公表値と異なる場合がある。

※ 単年の開催となる行祭事・イベントは上記表からは除いている。

<四季別>

(単位：人)

区分	市町村名	行祭事・イベント名	令和2年	令和3年	令和4年	対前年比	開催月日(4年)
春	弘前市	弘前さくらまつり		207,132	336,299	162.4%	4/19～5/5
	十和田市	十和田市春まつり		85,000	156,000	183.5%	4/20～5/5
	八戸市	八戸公園春まつり			99,965		4/29～5/5
	青森市	青森春まつり			72,080		4/17～5/1
	鶴田町	鶴の舞橋桜まつり		21,975	29,910	136.1%	4/23～5/5
夏	青森市	青森ねぶた祭			1,050,000		8/2～8/7
	弘前市	弘前ねぶたまつり			910,000		8/1～8/7
	五所川原市	五所川原立佞武多		4,100	206,000	5024.4%	8/4～8/8
	三沢市	みさわ七夕まつり			130,000		7/29～7/31
	八戸市	八戸三社大祭			107,000		7/31～8/4
秋	黒石市	中野もみじ山ライトアップ	33,000	39,549	48,000	121.4%	10/21～11/6
	十和田市	十和田市秋まつり			45,000		9/10～9/11
	弘前市	弘前城菊と紅葉まつり		43,320	43,174	99.7%	10/28～11/6
	深浦町	日本の大イチョウライトアップ「ビッグイエロー」		18,765	20,365	108.5%	11/16～11/30
	藤崎町	ふじさき秋まつり			20,000		11/19～11/20
三戸町	さんのへ秋まつり			20,000		10/2～10/2	
冬	平川市	猿賀神社初詣	46,800	29,100	31,100	106.9%	1/1～1/3
	深浦町	ふかうらイルミネーション		3,526	16,140	457.7%	11/27～1/31
	十和田市	十和田湖光の冬物語(旧十和田湖冬物語)	178,512	15,930	6,591	41.4%	12/4～2/20
	田子町	たっこにんにくまつり			1,490		2/25～2/25

※ 四季別に令和4年の観光入込客数(延べ人数)上位5件の行祭事・イベントを掲載。

※ 調査期間は1月～12月のため、年をまたぐ行催事・イベントについては、主催による公表値と異なる場合がある。

## 8 行祭事・イベントの市町村別観光入込客数

(単位：人)

区分	1月	2月	3月	4月	5月	6月	7月	8月	9月	10月	11月	12月	合計	
東青地域	青森市			68,640	5,840		5,202	1,050,000	3,000				1,132,682	
	平内町				218								218	
	今別町													
	蓬田村													
	外ヶ浜町													
	小計				68,640	6,058		5,202	1,050,000	3,000				1,132,900
中南地域	弘前市			276,809	69,229			1,134,500		16,347	26,827		1,523,712	
	黒石市			7,800			1,500	4,500	12,462	33,000	22,000		81,262	
	平川市	31,100		11,936	12,846		12,998	64,614	20,700				154,194	
	西目屋村													
	藤崎町					2,000		22,000			20,000		44,000	
	大鰐町						737				1,595		2,332	
	田舎館村										2,514		2,514	
	小計	31,100			296,545	82,075	2,000	15,235	1,225,614	33,162	49,347	72,936		1,808,014
三八地域	八戸市			21,422	86,543		71,000	41,000		9,960	9,682		239,607	
	三戸町			10,000	13,000			23,000		20,000			66,000	
	五戸町							4,000	15,000				19,000	
	田子町		1,490				3,524			5,939			10,953	
	南部町					4,416	14,652	2,000	6,000		8,000		35,068	
	階上町					5,000							5,000	
	新郷村									1,500			1,500	
	小計		1,490		31,422	108,959	3,524	85,652	70,000	21,000	37,399	17,682		377,128
西北地域	五所川原市							206,000	16,000	4,300			226,300	
	つがる市				7,000		4,500	24,200					35,700	
	鱒ヶ沢町						3,264				192		3,456	
	深浦町										20,365	16,140	36,505	
	板柳町													
	鶴田町				29,910								29,910	
	中泊町						1,694	5,998		296	1,034		9,022	
	小計				36,910		4,958	10,498	230,200	16,000	4,596	21,591	16,140	340,893
上北地域	十和田市	3,795	2,796	156,000			2,291		45,000	1,370			211,252	
	三沢市						130,000	43,000	137,000	6,300			316,300	
	野辺地町							8,744					8,744	
	七戸町							900	4,500	903			6,303	
	六戸町								1,500		2,500		4,000	
	横浜町							7,300					7,300	
	東北町				10,565	6,148		4,545	2,774	12,201	1,310	9,000		46,543
	六ヶ所村											5,000	5,000	
	小計	3,795	2,796		166,565	6,148		136,836	62,718	200,201	9,883	16,500		605,442
下北地域	むつ市			19,523			6,475	105,256	6,100	3,622			140,976	
	大間町							5,382					5,382	
	東通村							2,000					2,000	
	風間浦村						1,500						1,500	
	佐井村													
	小計				19,523			7,975	112,638	6,100	3,622			149,858
合計	34,895	4,286		619,605	203,240	10,482	261,398	2,751,170	279,463	104,847	128,709	16,140	4,414,235	

※ 観光入込客数は、各市町村の行祭事・イベントの観光入込客数（延べ人数）の合計値。



## 9 行祭事・イベント別観光入込客数

※空欄は、行祭事・イベントが中止・廃止等となったもの。

(単位：人)

市町村名	行祭事・イベント名	令和2年	令和3年	令和4年	対前年比	開催月日(4年)
青森市	青森春まつり			72,080		4/17 ~ 5/1
	AOMORI春フェスティバル			2,400		5/5 ~ 5/5
	浪岡りんご花まつり					
	安潟みなとまつり			5,202		7/22 ~ 7/24
	青森ねぶた祭			1,050,000		8/2 ~ 8/7
	浪岡北島まつり			1,500		9/11 ~ 9/11
	雲谷高原コスモスまつり			1,500		9/23 ~ 9/24
弘前市	弘前城雪燈籠まつり	250,000	44,599			
	弘前さくらまつり		207,132	336,299	162.4%	4/19 ~ 5/5
	弘前りんご花まつり		4,788	9,739	203.4%	5/5 ~ 5/8
	岩木夏祭り			4,500		7/30 ~ 7/30
	弘前ねぶたまつり			910,000		8/1 ~ 8/7
	お山参詣			40,000		8/25 ~ 8/27
	弘前城菊と紅葉まつり		43,320	43,174	99.7%	10/28 ~ 11/6
	弘前ねぶた300年祭特別運行			180,000		8/27 ~ 8/28
八戸市	八戸えんぶり	250,000		8,000		5/1 ~ 5/1
	燕嶋まつり					
	八戸公園春まつり			99,965		4/29 ~ 5/5
	島守春まつり					
	種差観光まつり					
	七夕まつり					
	八戸三社大祭			107,000		7/31 ~ 8/4
	八戸花火大会	5,000	5,000	5,000	100.0%	8/21 ~ 8/21
	史跡根城まつり	2,521		4,510		10/1 ~ 10/1
	南郷新そばまつり	7,131	4,457	5,450	122.3%	10/16、22、23
はちのへ菊まつり	12,697	10,024	9,682	96.6%	11/5 ~ 11/7	
黒石市	旧正マッコ市	85,000				
	黒石さくらまつり		6,200	7,800	125.8%	4/23 ~ 4/30
	クラシックカークラブ青森・ミーティング in こみせ					
	黒石ねぶた祭り			3,000		7/30 ~ 8/5
	黒石よされ			3,000		8/15 ~ 8/16
	ふるさと元気まつり					
	農林総合研修センター参観デー	3,498				
	黒石こみせまつり	11,452		12,462		9/10 ~ 9/11
	中野もみじ山ライトアップ	33,000	39,549	48,000	121.4%	10/21 ~ 11/6
黒石りんごまつり		3,935	7,000	177.9%	11/19 ~ 11/20	
五所川原市	金木桜まつり					
	奥津軽虫と火まつり					
	五所川原花火大会			16,000		9/23 ~ 9/23
	五所川原立佞武多		4,100	206,000	5024.4%	8/4 ~ 8/8
	ほこ天マルシェごしょがわら			4,300		10/8 ~ 10/8
	ごしょがわら産業まつり		1,200			

※空欄は、行祭事・イベントが中止・廃止等となったもの。

(単位：人)

市町村名	行祭事・イベント名	令和2年	令和3年	令和4年	対前年比	開催月日(4年)
十和田市	十和田湖光の冬物語(旧 十和田湖冬物語)	178,512	15,930	6,591	41.4%	12/4 ~ 2/20
	十和田市春まつり		85,000	156,000	183.5%	4/20 ~ 5/5
	奥入瀬ろまんパークフェスティバル					
	十和田湖湖水まつり	3,385	3,920	2,291	58.4%	7/16 ~ 7/17
	十和田市夏まつり					
	十和田市秋まつり			45,000		9/10 ~ 9/11
	世界流鎗馬選手権	1,650		1,370		10/15 ~ 10/16
	とわだYosakoi夢まつり					
三沢市	小川原湖湖水まつり			1,500		10/16 ~ 10/16
	みさわ七夕まつり			130,000		7/29 ~ 7/31
	三沢まつり			8,000		8/19 ~ 8/21
	みさわ港まつり					
	三沢基地航空祭			35,000		9/11 ~ 9/11
	アメリカンデー					
	MISAWA BBQ ジャンボリー ~地産地消みさわ~			4,800		10/9 ~ 10/9
むつ市	むつ桜まつり			19,523		4/29 ~ 5/5
	恐山大祭	7,052	8,766	6,475	73.9%	7/20 ~ 7/24
	むつ花火大会			11,556		8/5 ~ 8/5
	大湊ネブタ			15,000		8/6 ~ 8/7
	田名部まつり			78,700		8/18 ~ 8/20
	大畑まつり			6,100		9/14 ~ 9/16
	恐山秋詣り	3,534	3,826	3,622	94.7%	10/8 ~ 10/10
つがる市	つがる市春まつり			7,000		4/23 ~ 4/24
	つがる市ネブタまつり			4,500		7/26 ~ 7/27
	メロン・スイカフェスティバル			4,000		8/7 ~ 8/7
	馬市まつり			20,200		8/28 ~ 8/28
平川市	猿賀神社初詣	46,800	29,100	31,100	106.9%	1/1 ~ 1/3
	平川さくらまつり		10,994	24,782	225.4%	4/23 ~ 5/5
	平川市蓮の花まつり		40,000	42,612	106.5%	7/23 ~ 8/28
	平川ねぶたまつり			35,000		8/2 ~ 8/3
	猿賀神社十五夜大祭	12,300	2,700	8,700	322.2%	9/9 ~ 9/11
	ひらかわフェスタ			12,000		9/3 ~ 9/4
	平川あどの祭り					
平内町	洋ランまつり	5,826				
	ひらないの春まつり		99	218	220.2%	
	ホタテの祭典					
今別町	荒馬まつり					
外ヶ浜町	みなとまつり(外ヶ浜町)					
鱒ヶ沢町	白八幡宮大祭					
	食フェス			3,456		11/6 ~ 11/6
	イカのカーテン祭り					
深浦町	日本一の大イチョウライトアップ「ビッグイエロー」		18,765	20,365	108.5%	11/16 ~ 11/30
	ふかうらイルミネーション		3,526	16,140	457.7%	11/27 ~ 1/31
藤崎町	ふじワングランプリ			2,000		6/26 ~ 6/26
	津軽花火大会			22,000		8/20 ~ 8/20
	ふじさき秋まつり			20,000		11/19 ~ 11/20
大鰐町	大鰐温泉つつじまつり					
	大鰐温泉サマーフェスティバル			737		7/16 ~ 7/16
	万国ホラ吹き大会					
	まるごと大鰐秋の感謝祭			1,595		11/19 ~ 11/20

※空欄は、行祭事・イベントが中止・廃止等となったもの。

(単位：人)

市町村名	行祭事・イベント名	令和2年	令和3年	令和4年	対前年比	開催月日(4年)
田舎館村	冬の田んぼアート	5,711				
	収穫感謝祭&シクラメン市			2,514		11/19 ~ 11/20
板柳町	板柳町りんご灯まつり					
	りんごの里 花火大会					
鶴田町	鶴の舞橋桜まつり		21,975	29,910	136.1%	4/23 ~ 5/5
	つるたまつり					
中泊町	中泊ビーチサッカーフェスタ	4,200	4,200	5,800	138.1%	7/16 ~ 7/17
	なかどまりまつり		2,300			
	宮越家「離れ・庭園」		2,006	3,222	160.6%	5/29~6/27、8/21~8/29
野辺地町	のへじ春まつり					
	のへじ花火大会					
	のへじ祇園まつり					
	イルミネーション事業			8,744		8/5 ~ 8/21
七戸町	旧正まける日	20,000				
	天王つつじまつり					
	しちのへバラまつり					
	しちのへ夏まつり			900		8/16 ~ 8/16
	しちのへ秋まつり			4,500		9/1 ~ 9/3
	七戸町民文化祭			903		10/22 ~ 10/23
六戸町	ろくのへ春まつり					
	六戸秋まつり			1,500		9/4 ~ 9/4
	メイプルタウンフェスタ			2,500		11/6 ~ 11/6
横浜町	菜の花フェスティバルin よこはま					
	横浜町ふるさとのまつり			7,300		8/14 ~ 8/14
東北町	東北町春まつり		17,000	16,713	98.3%	4/17 ~ 5/5
	東北町湖水まつり			4,545		7/23 ~ 7/23
	わかさぎマラソン			310		10/8 ~ 10/8
	小川原湖191フェア					
	東北町秋まつり			2,774		8/26 ~ 8/28
	日の本中央たいまつ祭			12,201		9/10 ~ 9/11
	おがわら湖美味満彩祭り			1,000		10/8 ~ 10/8
	生き生き産業文化まつり			9,000		11/5 ~ 11/6
六ヶ所村	たのしむべ!フェスティバル					
	ろっかしょ産業まつり			5,000		11/6 ~ 11/6
おいらせ町	おいらせ百石まつり					
	おいらせ下田まつり					
	日本一のおいらせ鮭まつり					
大間町	稲荷神社祭典					
	ブルーマリンフェスティバル			5,382		8/14 ~ 8/14
東通村	東通ドン!とボン・盆フェスタ			2,000		8/14 ~ 8/15
風間浦村	風間浦鮫鰯感謝祭	1,000				
	ゆかい村どんぶり祭			1,500		7/30 ~ 7/30
三戸町	三戸名物元祖まける日	10,000	4,000			2/5 ~ 2/5
	さんのへ春まつり		20,000	23,000	115.0%	4/29 ~ 5/5
	さんのへ夏まつり			23,000		8/6 ~ 8/6
	さんのへ秋まつり			20,000		10/2 ~ 10/2
五戸町	ごのへ夏まつり			4,000		8/6 ~ 8/7
	五戸まつり			15,000		9/3 ~ 9/4
田子町	たっこにんにくまつり			1,490		2/25 ~ 2/25
	田子にんにく収穫祭			3,524		6/18 ~ 6/19
	にんにくとべごまつり	1,078	1,100	5,939	539.9%	10/1 ~ 10/2

※空欄は、行祭事・イベントが中止・廃止等となったもの。

(単位：人)

市町村名	行祭事・イベント名	令和2年	令和3年	令和4年	対前年比	開催月日(4年)
南 部 町	ぼたんまつり		3,247	4,416	136.0%	5/20 ~ 5/29
	ジャックドまつり			14,652		7/9 ~ 7/10
	なんぶサマーフェスティバル					
	南部まつり			2,000		8/13 ~ 8/13
	名川秋まつり			6,000		9/8 ~ 9/10
	とまべちまつり					
	あおり鍋自慢		5,000	8,000	160.0%	11/20 ~ 11/20
階 上 町	寺下観音例祭	100	5,000	5,000	100.0%	5/15 ~ 5/15
	臥牛山まつり					
	いちご煮祭り					
新 郷 村	新郷ふるさとまつり			1,500		10/9 ~ 10/9

※ 観光入込客数は、延べ人数（令和4年の調査対象の行祭事・イベントを掲載）。

※ 調査期間は1月～12月のため、年をまたぐ行祭事・イベントについては、主催による公表値と異なる場合がある。

## 10 自然公園内観光地点の観光入込客数

<年別>

(単位：人)

区分		令和2年	令和3年	令和4年	対前年比
国立公園	十和田八幡平国立公園（十和田地区）	1,213,542	1,005,793	1,470,035	146.2%
	三陸復興国立公園（種差海岸・階上岳地区）	452,971	465,981	460,999	98.9%
国定公園	下北半島国定公園	344,204	398,345	697,652	175.1%
	津軽国定公園	1,234,673	909,969	918,420	100.9%
県立自然公園	浅虫夏泊県立自然公園	582,732	583,237	705,246	120.9%
	大鱧碓ヶ関温泉郷県立自然公園	76,882	77,503	85,206	109.9%
	名久井岳県立自然公園	96,046	103,951	135,073	129.9%
	岩木高原県立自然公園	456,676	439,113	421,451	96.0%
	黒石温泉郷県立自然公園	243,401	237,531	248,190	104.5%
	津軽白神県立自然公園	48,505	40,126	27,179	67.7%
合計		4,749,632	4,261,549	5,169,451	121.3%

※ 観光入込客数は、各自然公園内の観光地点の観光入込客数（延べ人数）の合計値。

- ①十和田八幡平国立公園（十和田地区）10地点（地点数は令和4年集計分。ただし、非公表施設分含む。以下同じ。）  
八甲田ロープウェー、八甲田パーク、八甲田山雪中行軍遭難資料館、奥入瀬・十和田湖、石ヶ戸休憩所  
奥入瀬溪流温泉スキー場、奥入瀬溪流館、奥入瀬湧水館等
- ②三陸復興国立公園（種差海岸・階上岳地区）9地点  
種差海岸インフォメーションセンター、八戸市水産科学館、蕪島、白浜海水浴場、蕪島海水浴場、種差少年自然の家  
階上岳、寺下観音、階上海岸
- ③下北半島国定公園 11地点  
恐山、釜臥山スキー場、薬研溪流の自然、湯の川温泉郷、釜臥山展望台、奥薬研修景公園レストハウス  
夫婦かつぱの湯、大間崎公園、尻屋崎、仏ヶ浦、願掛公園
- ④津軽国定公園 30地点  
道の駅十三湖高原（トーサムグリーンパーク）、市浦地域活性化センター、高山稻荷神社、青函トンネル広場、  
高野崎、階段国道、竜飛崎展望所、青函トンネル記念館、鱒ヶ沢海水浴場、十二湖公園、ウエスパ椿山物産館、  
かそせいか焼き村、千畳敷海岸、アオーネ白神十二湖、円覚寺、道の駅こどもり「ポントマリ」、  
徐福の里物品直売所、黄金崎不老ふ死温泉、白神岳、折腰内海水浴場等
- ⑤浅虫夏泊県立自然公園 10地点  
道の駅浅虫温泉ゆーさ浅虫（物販・市場）、浅虫水族館、サンセットビーチあさむし、浅虫海づり公園  
夏泊ゴルフリンクス等
- ⑥大鱧碓ヶ関温泉郷県立自然公園 5地点  
碓ヶ関温泉、大鱧温泉スキー場、あじゃら公園等
- ⑦名久井岳県立自然公園 3地点  
城山公園等
- ⑧岩木高原県立自然公園 8地点  
岩木山総合公園、岩木トレイルセンター、岩木山百沢スキー場等
- ⑨黒石温泉郷県立自然公園 7地点  
津軽伝承工芸館、道の駅虹の湖、津軽こけし館等
- ⑩津軽白神県立自然公園 6地点  
赤石溪流（くろくまの滝）、ブナ林散策道、暗門の滝、アクアグリーンビレッジANMON、津軽ダム

<月別>

(単位：人)

区分	1月	2月	3月	4月	5月	6月	7月	8月	9月	10月	11月	12月	合計
十和田八幡平国立公園 (十和田地区)	55,994	38,330	33,112	79,152	152,980	122,863	151,167	152,744	206,218	303,457	112,772	61,246	1,470,035
三陸復興国立公園 (種差海岸・階上岳地区)	27,710	10,865	14,279	26,903	59,824	40,954	58,027	83,414	48,763	42,861	30,484	16,915	460,999
下北半島国定公園	86,590	66,450	26,585	18,267	67,998	49,642	68,697	103,322	58,752	90,629	41,000	19,720	697,652
津軽国定公園	29,631	23,830	33,092	53,783	114,965	101,522	125,572	138,930	105,638	112,334	46,020	33,103	918,420
浅虫夏泊県立自然公園	26,280	4,836	24,271	50,087	86,559	65,423	82,563	110,267	75,861	76,898	61,212	40,989	705,246
大罇碓ヶ関温泉郷 県立自然公園	19,427	13,182	4,041	3,259	5,688	5,061	7,727	5,458	6,501	5,675	3,545	5,642	85,206
名久井岳県立自然公園	1,026	1,077	1,466	23,297	29,439	12,660	10,086	10,716	13,208	16,115	12,617	3,366	135,073
岩木高原県立自然公園	106,384	4,846	7,582	22,615	35,019	28,376	34,636	77,988	37,727	35,695	14,936	15,647	421,451
黒石温泉郷県立自然公園	15,846	15,369	16,607	19,605	25,087	20,309	20,139	20,553	21,164	32,315	23,709	17,487	248,190
津軽白神県立自然公園	0	0	0	1,324	2,348	1,880	4,543	4,621	4,214	6,932	1,317	0	27,179
合計	368,888	178,785	161,035	298,292	579,907	448,690	563,157	708,013	578,046	722,911	347,612	214,115	5,169,451

※ 観光入込客数は、各自然公園内の観光地点(前掲)の観光入込客数(延べ人数)の合計値。

1.1 白神山地内観光地点の観光入込客数

<年別>

(単位：人)

区分	令和2年	令和3年	令和4年	対前年比
白神山地	173,847	141,677	76,520	54.0%
白神山地関連	307,049	232,098	169,842	73.2%

※1 白神山地の観光入込客数は、赤石溪流(くろくまの滝)、白神の森遊山道(旧ミニ白神)、十二湖公園、ブナ林散策道、暗門の滝、白神岳等の観光入込客数(延べ人数)の合計値。

2 白神山地関連の観光入込客数は、白神山地の観光入込客数とアオーネ白神十二湖、白神山地ビジターセンター、ブナの里白神館、アクアグリーンビレッジANMONの観光入込客数(延べ人数)の合計値。

<月別>

(単位：人)

区分	1月	2月	3月	4月	5月	6月	7月	8月	9月	10月	11月	12月	合計
白神山地	7	3	9	4,268	13,208	9,356	12,801	6,270	10,795	14,819	4,984	0	76,520
白神山地関連	4,436	2,878	2,649	9,314	25,016	18,604	26,243	16,922	19,537	28,718	11,284	4,241	169,842

# パラメータ調査

---





## Ⅱ パラメータ調査

### <調査期間>

令和4年1月～令和4年12月（各四半期）

### <調査概要>

「観光入込客統計に関する共通基準（平成21年12月策定。国土交通省観光庁）」に基づき、観光入込客の属性別の構成比、観光消費額単価等を把握するため、県内の観光地点において、観光客へのアンケート調査を実施した。

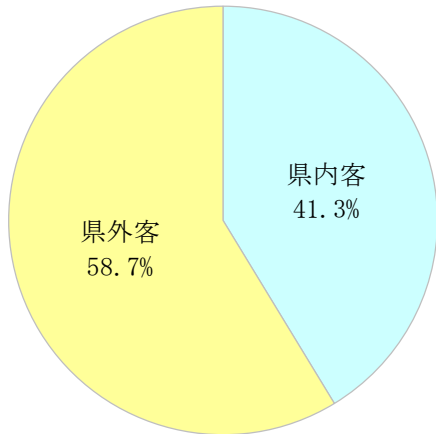
区分	調査地点（観光地点）
東青地域	三内丸山遺跡（縄文時遊館）、ねぶたの家ワ・ラッセ
中南地域	弘前市立観光館、津軽藩ねぶた村
三八地域	八食センター、八戸ポータルミュージアム「はっち」
西北地域	太宰治記念館「斜陽館」、立佞武多の館
上北地域	三沢航空科学館、十和田市現代美術館
下北地域	北の防人大湊 安渡館、来さまい館

- ※1 県内6地域（東青地域、中南地域、三八地域、西北地域、上北地域及び下北地域）から各2地点、計12地点の調査地点（観光地点）を選定し、観光客へのアンケート調査を実施した。
- 2 アンケート調査は、各調査地点（観光地点）において、四半期ごとに各1日実施した。
- 3 調査項目は、居住地、性別、日帰り・宿泊の別、旅行目的、同行者数、訪問回数、観光地点への立ち寄り状況、観光消費額等（詳細は後掲の調査票のとおり。）。
- 4 回収票数は、2,327票。
- 5 集計結果については、端数処理の都合上、各区分の値を足した値と合計の欄の値とが一致しない場合がある。

<調査結果>

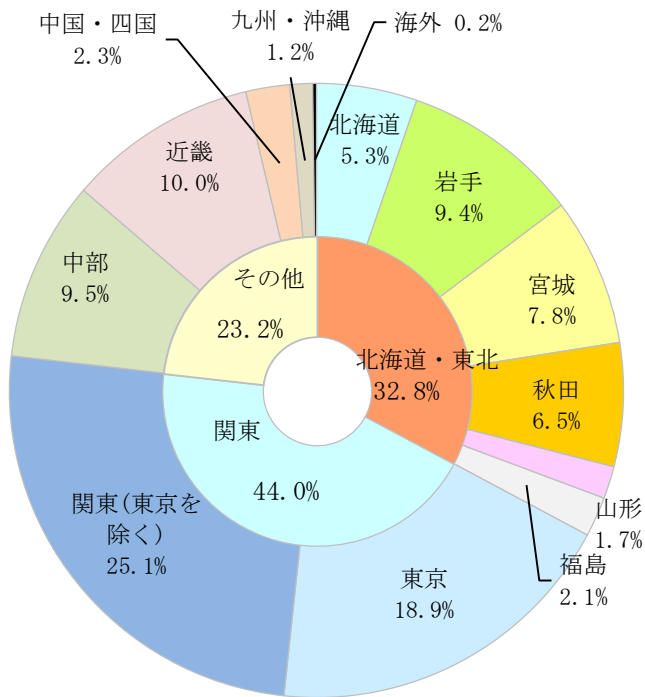
1 調査対象属性

(1) 県内客・県外客別の構成比



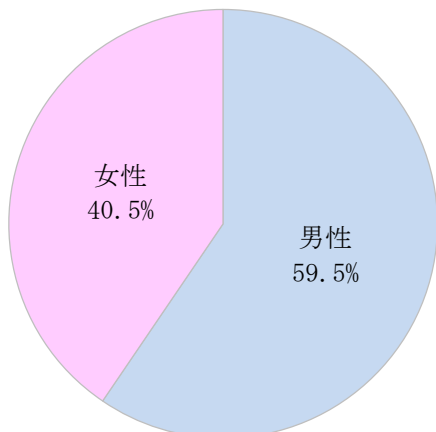
区分	人数	構成比
県内客	960人	41.3%
県外客	1,367人	58.7%
合計	2,327人	100.0%

(2) 居住地別（県外客）の構成比



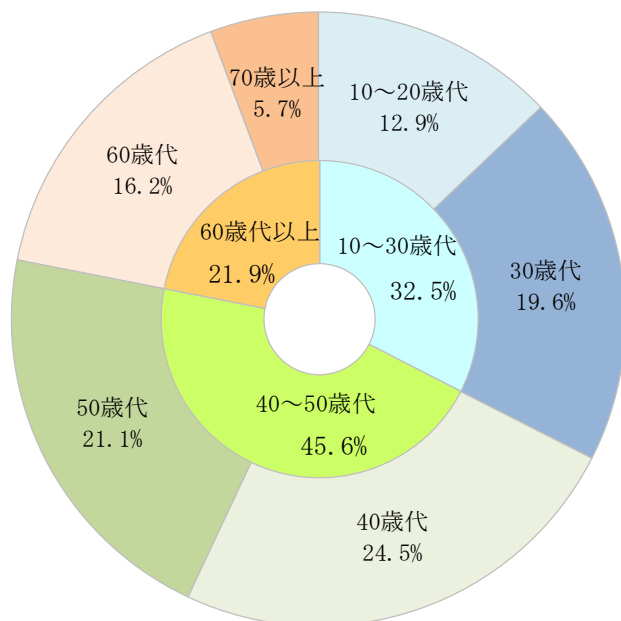
区分	人数	構成比
北海道	72人	5.3%
岩手	129人	9.4%
宮城	106人	7.8%
秋田	89人	6.5%
山形	23人	1.7%
福島	29人	2.1%
北海道・東北	259人	18.9%
関東(東京を除く)	343人	25.1%
中部	130人	9.5%
近畿	137人	10.0%
中国・四国	31人	2.3%
九州・沖縄	16人	1.2%
海外	3人	0.2%
合計	1,367人	100.0%

(3) 男女別の構成比



区分	人数	構成比
男性	1,385人	59.5%
女性	942人	40.5%
合計	2,327人	100.0%

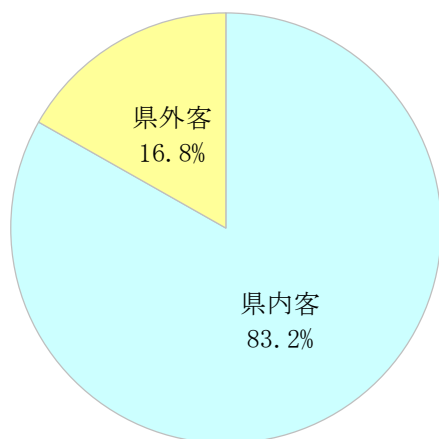
#### (4) 年代別の構成比



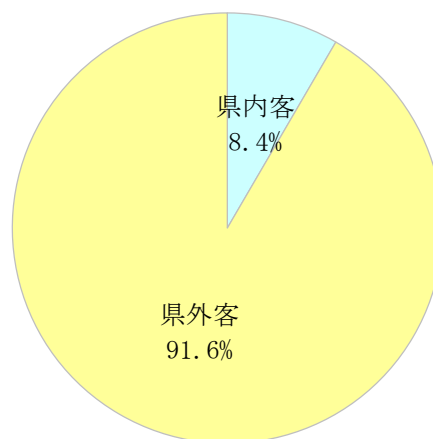
区分	人数	構成比
10歳代	17人	0.7%
20歳代	285人	12.2%
30歳代	457人	19.6%
40歳代	569人	24.5%
50歳代	492人	21.1%
60歳代	377人	16.2%
70歳代	119人	5.1%
80歳以上	11人	0.6%
合計	2,327人	100.0%

#### 2 日帰り客・宿泊客の構成比

日帰り客



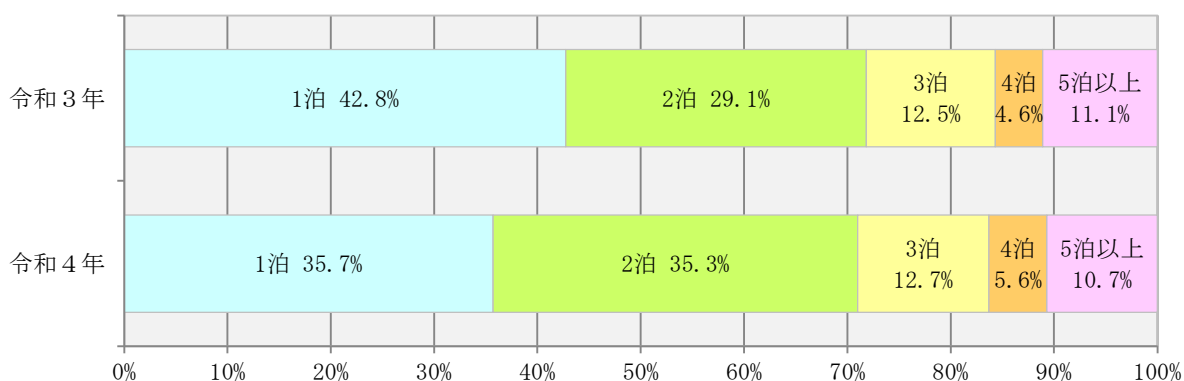
宿泊客



区分	日帰り客		宿泊客		合計	
	人数	構成比	人数	構成比	人数	構成比
県内客	851人	83.2%	109人	8.4%	960人	41.3%
県外客	172人	16.8%	1,195人	91.6%	1,367人	58.7%
合計	1,023人	100.0%	1,304人	100.0%	2,327人	100.0%

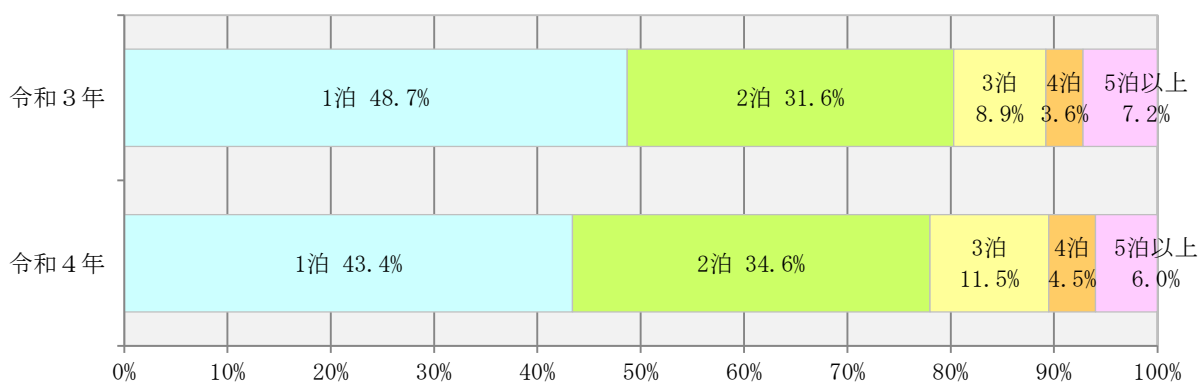
### 3 宿泊日数別の構成比

#### (1) 全宿泊日数



区分	令和3年		令和4年	
	人数	構成比	人数	構成比
1泊	395人	42.8%	465人	35.7%
2泊	269人	29.1%	460人	35.3%
3泊	115人	12.5%	166人	12.7%
4泊	42人	4.6%	73人	5.6%
5泊以上	102人	11.1%	140人	10.7%
合計	923人	100.0%	1,304人	100.0%

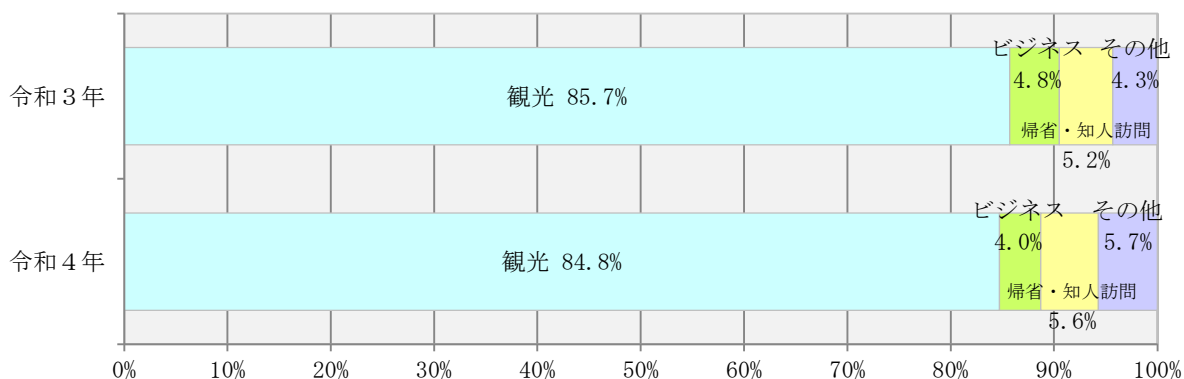
#### (2) 県内宿泊日数



区分	令和3年		令和4年	
	人数	構成比	人数	構成比
1泊	443人	48.7%	552人	43.4%
2泊	287人	31.6%	440人	34.6%
3泊	81人	8.9%	146人	11.5%
4泊	33人	3.6%	57人	4.5%
5泊以上	65人	7.2%	76人	6.0%
合計	909人	100.0%	1,271人	100.0%

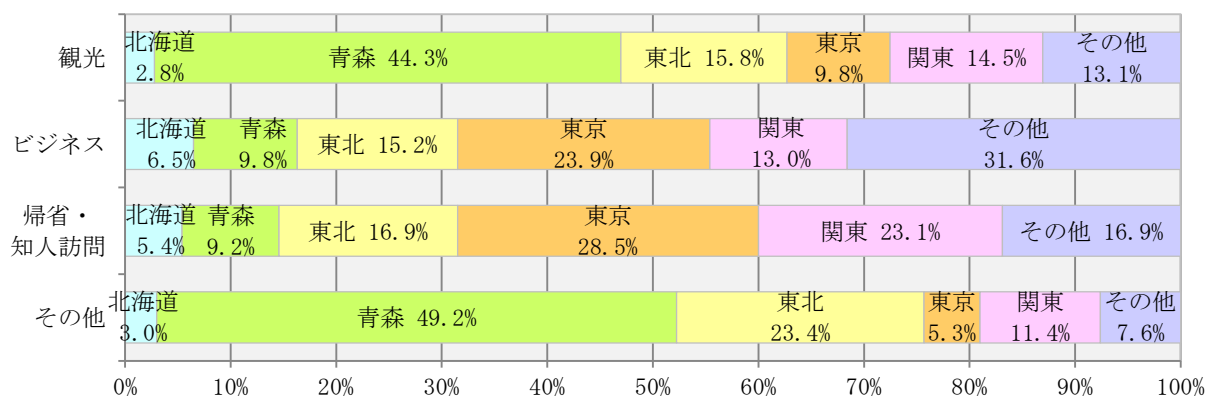
## 4 旅行目的別の構成比

### (1) 旅行目的別



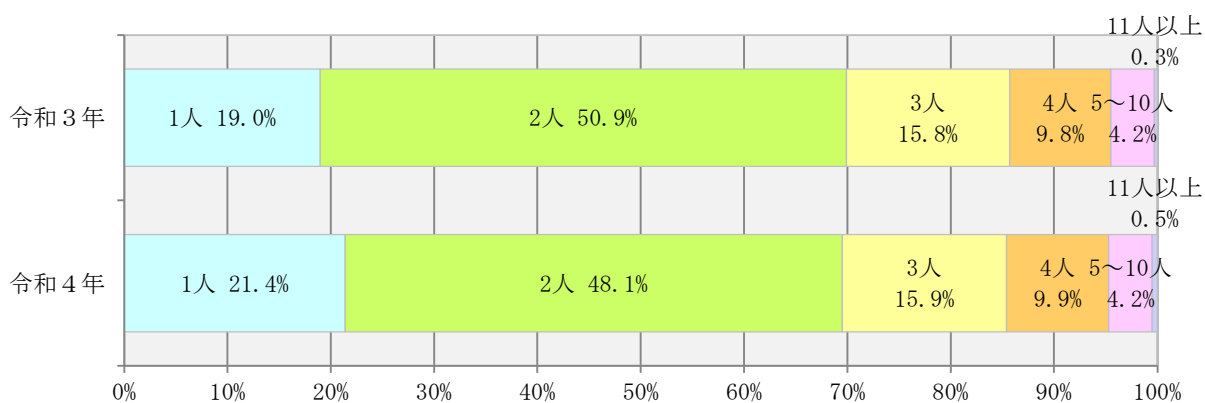
区分	令和3年		令和4年	
	人数	構成比	人数	構成比
観光	1,684人	85.7%	1,973人	84.8%
ビジネス	94人	4.8%	92人	4.0%
帰省・知人訪問	102人	5.2%	130人	5.6%
その他	85人	4.3%	132人	5.7%
合計	1,965人	100.0%	2,327人	100.0%

### (2) 居住地別・旅行目的別



区分	観光		ビジネス		帰省・知人訪問		その他		合計
	人数	構成比	人数	構成比	人数	構成比	人数	構成比	
北海道	55人	2.8%	6人	6.5%	7人	5.4%	4人	3.0%	72人
青森	874人	44.3%	9人	9.8%	12人	9.2%	65人	49.2%	960人
岩手	106人	5.4%	4人	4.3%	8人	6.2%	11人	8.3%	129人
宮城	83人	4.2%	5人	5.4%	9人	6.9%	9人	6.8%	106人
秋田	82人	4.2%	1人	1.1%	1人	0.8%	5人	3.8%	89人
山形	17人	0.9%	2人	2.2%	2人	1.5%	2人	1.5%	23人
福島	21人	1.1%	2人	2.2%	2人	1.5%	4人	3.0%	29人
東京	193人	9.8%	22人	23.9%	37人	28.5%	7人	5.3%	259人
関東(東京を除く)	286人	14.5%	12人	13.0%	30人	23.1%	15人	11.4%	343人
中部	104人	5.3%	10人	10.9%	9人	6.9%	7人	5.3%	130人
近畿	116人	5.9%	11人	12.0%	8人	6.2%	2人	1.5%	137人
中国・四国	24人	1.2%	3人	3.3%	3人	2.3%	1人	0.8%	31人
九州・沖縄	9人	0.5%	5人	5.4%	2人	1.5%	0人	0.0%	16人
海外	3人	0.2%	0人	0.0%	0人	0.0%	0人	0.0%	3人
合計	1,973人	100.0%	92人	100.0%	130人	100.0%	132人	100.0%	2,327人

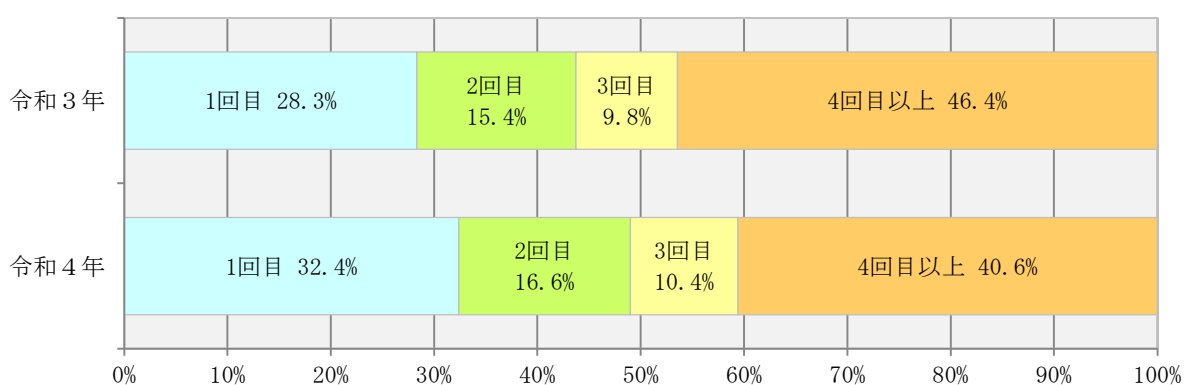
## 5 旅行人数別の構成比



区分	令和3年		令和4年	
	人数	構成比	人数	構成比
1人	374人	19.0%	497人	21.4%
2人	1,001人	50.9%	1,119人	48.1%
3人	310人	15.8%	370人	15.9%
4人	192人	9.8%	231人	9.9%
5～10人	82人	4.2%	98人	4.2%
11～20人	4人	0.2%	9人	0.4%
21～30人	0人	0.0%	1人	0.0%
31人以上	2人	0.1%	2人	0.1%
合計	1,965人	100.0%	2,327人	100.0%

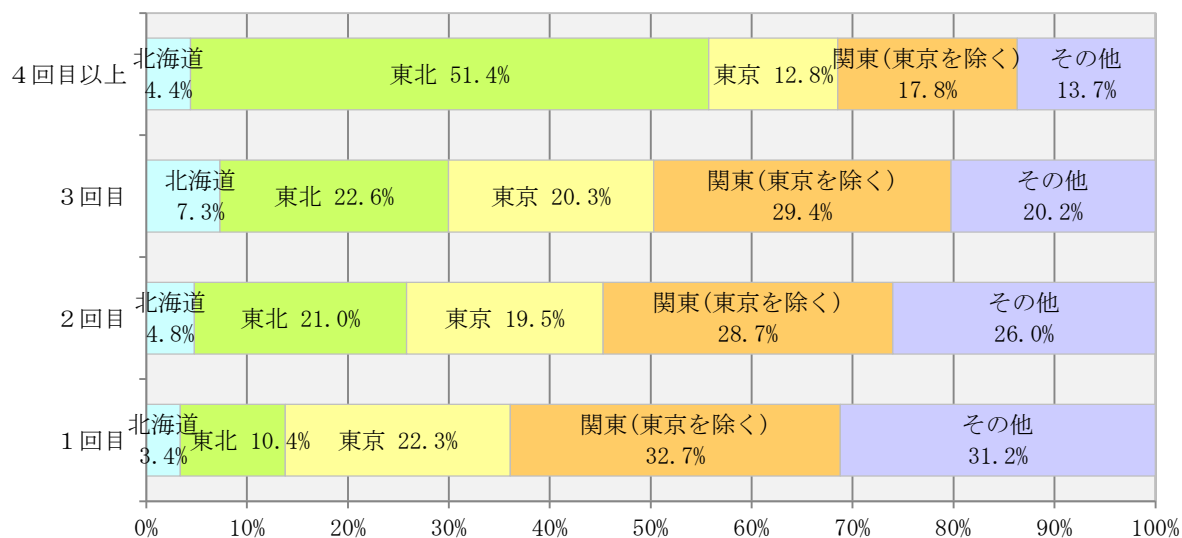
## 6 本県来訪回数別の構成比（県外客及びその同行者）

### (1) 来訪回数別



区分	令和3年		令和4年	
	人数	構成比	人数	構成比
1回目	521人	28.3%	894人	32.4%
2回目	283人	15.4%	457人	16.6%
3回目	181人	9.8%	286人	10.4%
4回目以上	853人	46.4%	1,120人	40.6%
合計	1,838人	100.0%	2,757人	100.0%

## (2) 居住地別・来訪回数別



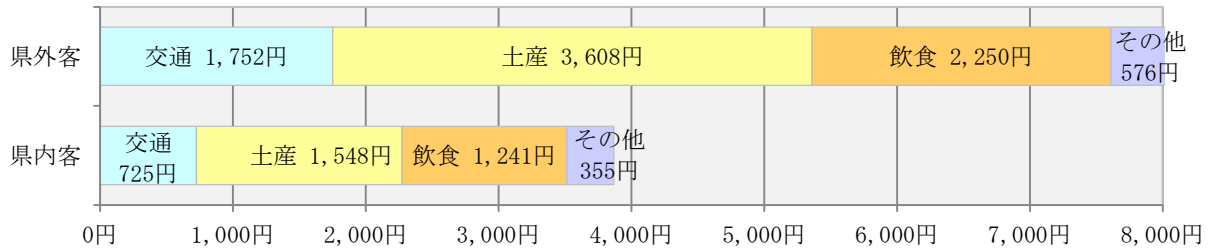
区分	1回目		2回目		3回目		4回目以上		合計
	人数	構成比	人数	構成比	人数	構成比	人数	構成比	
北海道	30人	3.4%	22人	4.8%	21人	7.3%	49人	4.4%	122人
岩手	24人	2.7%	26人	5.7%	16人	5.6%	231人	20.6%	297人
宮城	37人	4.1%	31人	6.8%	25人	8.7%	124人	11.1%	217人
秋田	13人	1.5%	17人	3.7%	18人	6.3%	170人	15.2%	218人
山形	7人	0.8%	15人	3.3%	5人	1.7%	20人	1.8%	47人
福島	12人	1.3%	7人	1.5%	1人	0.3%	30人	2.7%	50人
東京	199人	22.3%	89人	19.5%	58人	20.3%	143人	12.8%	489人
関東(東京を除く)	292人	32.7%	131人	28.7%	84人	29.4%	199人	17.8%	706人
中部	96人	10.7%	61人	13.3%	26人	9.1%	65人	5.8%	248人
近畿	145人	16.2%	48人	10.5%	25人	8.7%	61人	5.4%	279人
中国・四国	26人	2.9%	7人	1.5%	4人	1.4%	20人	1.8%	57人
九州・沖縄	11人	1.2%	3人	0.7%	3人	1.0%	7人	0.6%	24人
海外	2人	0.2%	0人	0.0%	0人	0.0%	1人	0.1%	3人
合計	894人	100.0%	457人	100.0%	286人	100.0%	1,120人	100.0%	2,757人

## 7 観光消費額単価

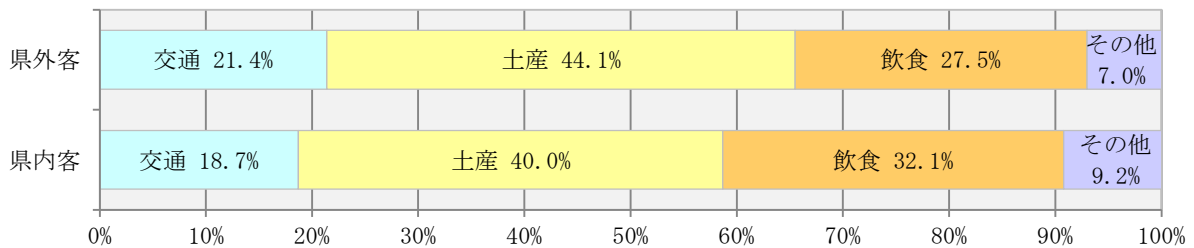
### (1) 日帰り客・宿泊客別

#### ①日帰り客

単価内訳

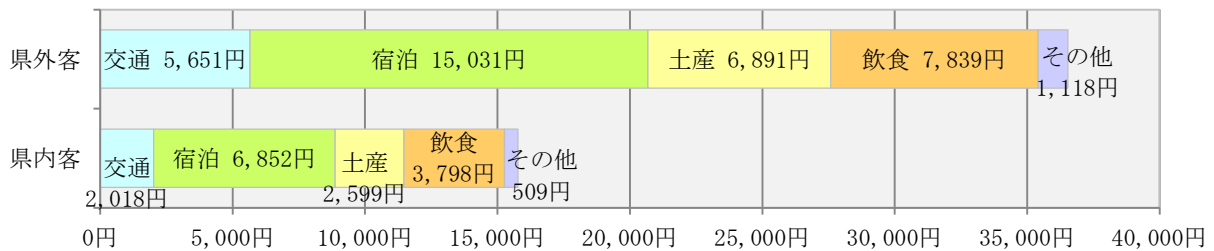


構成比

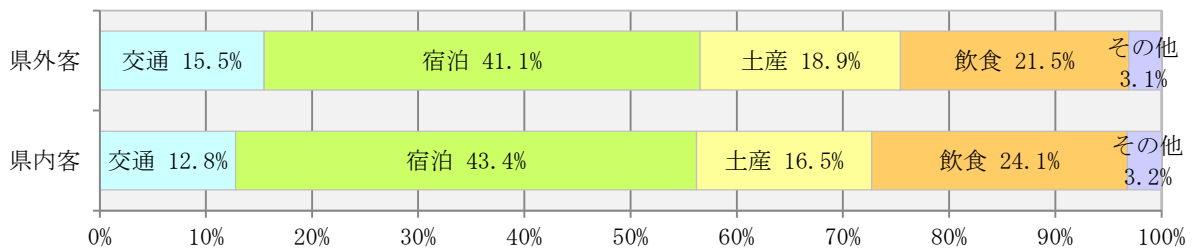


#### ②宿泊客

単価内訳



構成比




区分	日帰り客				宿泊客			
	県内客		県外客		県内客		県外客	
	単価	構成比	単価	構成比	単価	構成比	単価	構成比
交通費	725円	18.7%	1,752円	21.4%	2,018円	12.8%	5,651円	15.5%
宿泊費	0円	0.0%	0円	0.0%	6,852円	43.4%	15,031円	41.1%
土産代	1,548円	40.0%	3,608円	44.1%	2,599円	16.5%	6,891円	18.9%
飲食費	1,241円	32.1%	2,250円	27.5%	3,798円	24.1%	7,839円	21.5%
その他	355円	9.2%	576円	7.0%	509円	3.2%	1,118円	3.1%
合計	3,869円	100.0%	8,186円	100.0%	15,776円	100.0%	36,530円	100.0%

※ 「その他」は、調査項目の「入場料」、「パック料金」、「その他」の合計値（以下同じ。）。

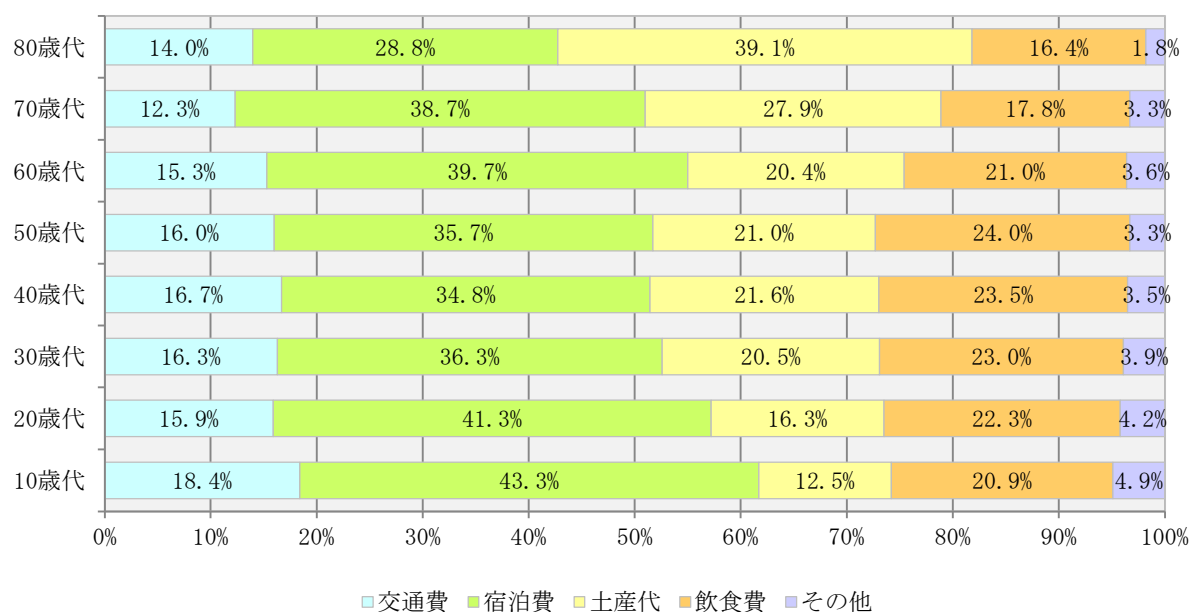


## (2) 年代別

単価内訳

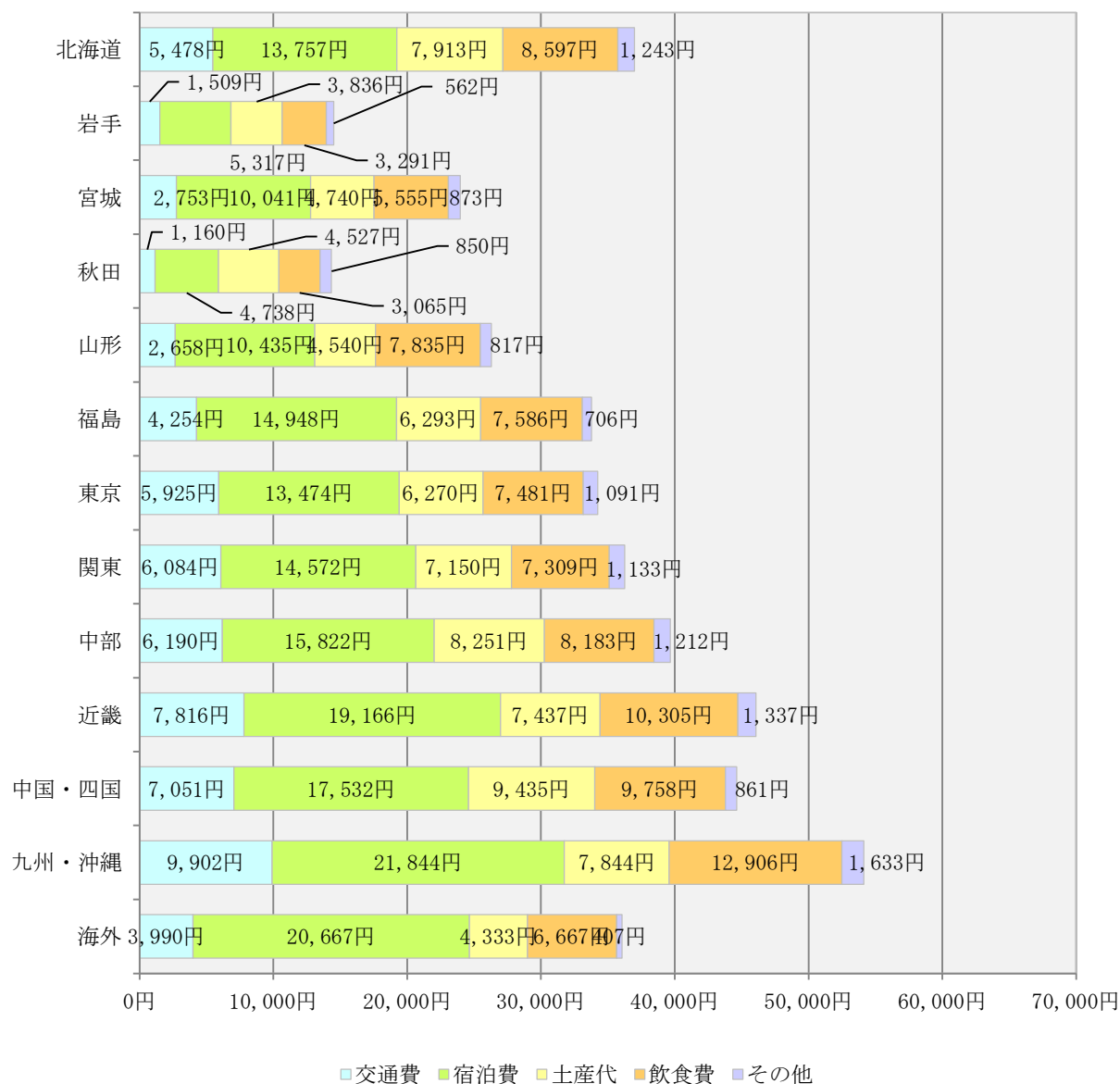


構成比



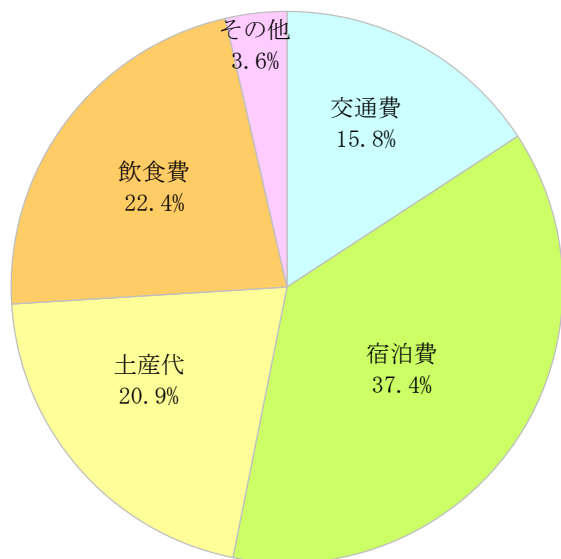
区分	単価	内訳					人数
		交通費	宿泊費	土産代	飲食費	その他	
10歳代	19,016円	3,496円	8,235円	2,371円	3,982円	931円	17人
20歳代	20,468円	3,249円	8,458円	3,345円	4,558円	859円	285人
30歳代	16,030円	2,606円	5,821円	3,291円	3,688円	625円	457人
40歳代	18,296円	3,049円	6,372円	3,945円	4,297円	634円	569人
50歳代	23,496円	3,761円	8,381円	4,941円	5,642円	770円	492人
60歳代	29,026円	4,439円	11,525円	5,929円	6,099円	1,034円	377人
70歳代	29,259円	3,606円	11,319円	8,162円	5,212円	960円	119人
80歳代	18,011円	2,513円	5,182円	7,045円	2,955円	316円	11人

### (3) 居住地別（県外客）



区分	単価	内訳					人数
		交通費	宿泊費	土産代	飲食費	その他	
北海道	36,989円	5,478円	13,757円	7,913円	8,597円	1,243円	72人
岩手	14,515円	1,509円	5,317円	3,836円	3,291円	562円	129人
宮城	23,962円	2,753円	10,041円	4,740円	5,555円	873円	106人
秋田	14,339円	1,160円	4,738円	4,527円	3,065円	850円	89人
山形	26,285円	2,658円	10,435円	4,540円	7,835円	817円	23人
福島	33,787円	4,254円	14,948円	6,293円	7,586円	706円	29人
東京	34,241円	5,925円	13,474円	6,270円	7,481円	1,091円	259人
関東	36,249円	6,084円	14,572円	7,150円	7,309円	1,133円	343人
中部	39,658円	6,190円	15,822円	8,251円	8,183円	1,212円	130人
近畿	46,063円	7,816円	19,166円	7,437円	10,305円	1,337円	137人
中国・四国	44,637円	7,051円	17,532円	9,435円	9,758円	861円	31人
九州・沖縄	54,129円	9,902円	21,844円	7,844円	12,906円	1,633円	16人
海外	36,063円	3,990円	20,667円	4,333円	6,667円	407円	3人

## 8 観光消費額の費目別比率



区分	観光消費額	構成比
交通費	7,891,830円	15.8%
宿泊費	18,708,510円	37.4%
土産代	10,456,820円	20.9%
飲食費	11,224,880円	22.4%
その他	1,793,560円	3.6%
合計	50,075,600円	100.0%

## パラメータ調査 調査票

Q1. あなたのお住まいはどこですか。国内にお住まいであれば都道府県名、海外であれば国名をご記入ください。また、青森県にお住まいの場合は市町村名をご記入ください。

(都道府県名： )	海外の場合 (国名： )
青森県の場合 → (市町村名 )	

Q2. あなたの性別、年齢を選んでください。※それぞれ1つだけ

性別	1. 男性	2. 女性			
年齢	1. 10歳未満	2. 10歳代	3. 20歳代	4. 30歳代	5. 40歳代
	6. 50歳代	7. 60歳代	8. 70歳代	9. 80歳以上	

Q3. 今回の旅行は日帰りですか、宿泊ですか。※1つだけ

宿泊であれば、何泊か、そのうち青森県内では何泊するか、いくつの施設に宿泊するかをご記入ください。

また、青森県内ではどのような施設に宿泊するかをご記入ください。※いくつでも

1. 日帰り	2. 宿泊	
	→ 宿泊数	泊→そのうち青森県内
		泊→青森県内宿泊施設数
		施設

↓

<青森県内宿泊施設>

- |                             |            |                 |
|-----------------------------|------------|-----------------|
| 1. 実家や知人・親戚宅                | 2. 旅館      | 3. ホテル          |
| 4. ペンション・民宿                 | 5. 保養所・研修所 | 6. キャンプ場        |
| 7. (キャンプ場以外の) 車中泊・交通機関内での宿泊 |            | 8. 別荘・リゾートマンション |
| 9. 会員制の宿泊施設                 | 10. その他    |                 |

Q4. 今回の旅行の主要な目的は何ですか。※1つだけ

1. ビジネス	2. 観光	
3. 帰省・知人訪問	4. (1～3のどれでもない) その他	

Q5. あなたも含めて、何人での、どなたと一緒に旅行ですか。※子どもや乳幼児も含む

( ) 人			
2人以上の場合 →	1. 家族	2. 友人	3. 職場・学校等の団体旅行
	4. その他		

Q6. ご一緒のみなさん全員の、今いる観光地の訪問が何回目かご存じですか。※回答の合計はQ5と一致

1. 知らない	2. 知っている→1回目の人数 ( ) 人、	2回目の人数 ( ) 人	
	3回目の人数 ( ) 人、	4回目以上の人数 ( ) 人	

Q7. (青森県外にお住まいの方のみお答えください)

ご一緒のみなさん全員の、青森県の訪問が何回目かご存じですか。※回答の合計はQ5と一致

1. 知らない	2. 知っている→1回目の人数 ( ) 人、	2回目の人数 ( ) 人	
	3回目の人数 ( ) 人、	4回目以上の人数 ( ) 人	

Q8. 今回の旅行で訪れた青森県内の観光地と移動に用いた交通機関をご記入ください。これから訪問する観光地についても予定をご記入ください。※観光地は一覧表より、交通機関は下表より番号をお選びください。

また、青森県に訪れる前・後に立ち寄った（立ち寄る予定の）都道府県があれば記入ください。

〔青森県内〕

	ここに来る前にいた場所		現在地		これから行く予定の場所	
居住地	→	→	調査地点	→	→	居住地
	↑	↑	↑	↑	↑	↑
	交通機関 〔 〕	交通機関 〔 〕	交通機関 〔 〕	交通機関 〔 〕	交通機関 〔 〕	交通機関 〔 〕

【表】交通機関

① J R 新幹線	② J R 在来線	③ 私鉄	④ 貸切バス・観光バス	⑤ 高速バス
⑥ 路線バス	⑦ タクシー・ハイヤー	⑧ レンタカー	⑨ 自家用車	⑩ 社用・公用車
⑪ 飛行機	⑫ フェリー	⑬ 自転車	⑭ オートバイ	⑮ その他

当県以外に立ち寄り都道府県がある場合はご記入ください

	ここに来る前にいた県		現在地		これから行く予定の県			
居住地	→	県	→	当 県	→	県	→	居住地
	↑	↑			↑	↑		
	交通機関 〔 〕	交通機関 〔 〕			交通機関 〔 〕	交通機関 〔 〕		

※交通機関は上表から選択

Q9. 今回の旅行で、使う費用（これから使う予定も含めて）を教えてください

1人当たりの費用を、下欄の項目別にご記入ください。

- ※ 交通費は高速料金やガソリン代や駐車場代を含め、青森県外・青森県内分を分けて記入
- ※ 今回の旅行がバック旅行である場合、費用が青森県内のみか、青森県外分を含むかを選択
- ※  ←表内の回答がグループ合計の場合にはチェック

	使用費用		使用費用
①交通費	(青森県内分) 円		(青森県外分) 円
②宿泊費	(青森県内分) 円		
③土産代	(青森県内分) 円		
④飲食費	(青森県内分) 円		
⑤入場料	(青森県内分) 円		
⑥その他	(青森県内分) 円		
			円
⑦バック料金			<input type="checkbox"/> 青森県内分のみ もしくは <input type="checkbox"/> 青森県外分含む



# 宿泊旅行統計調査

---

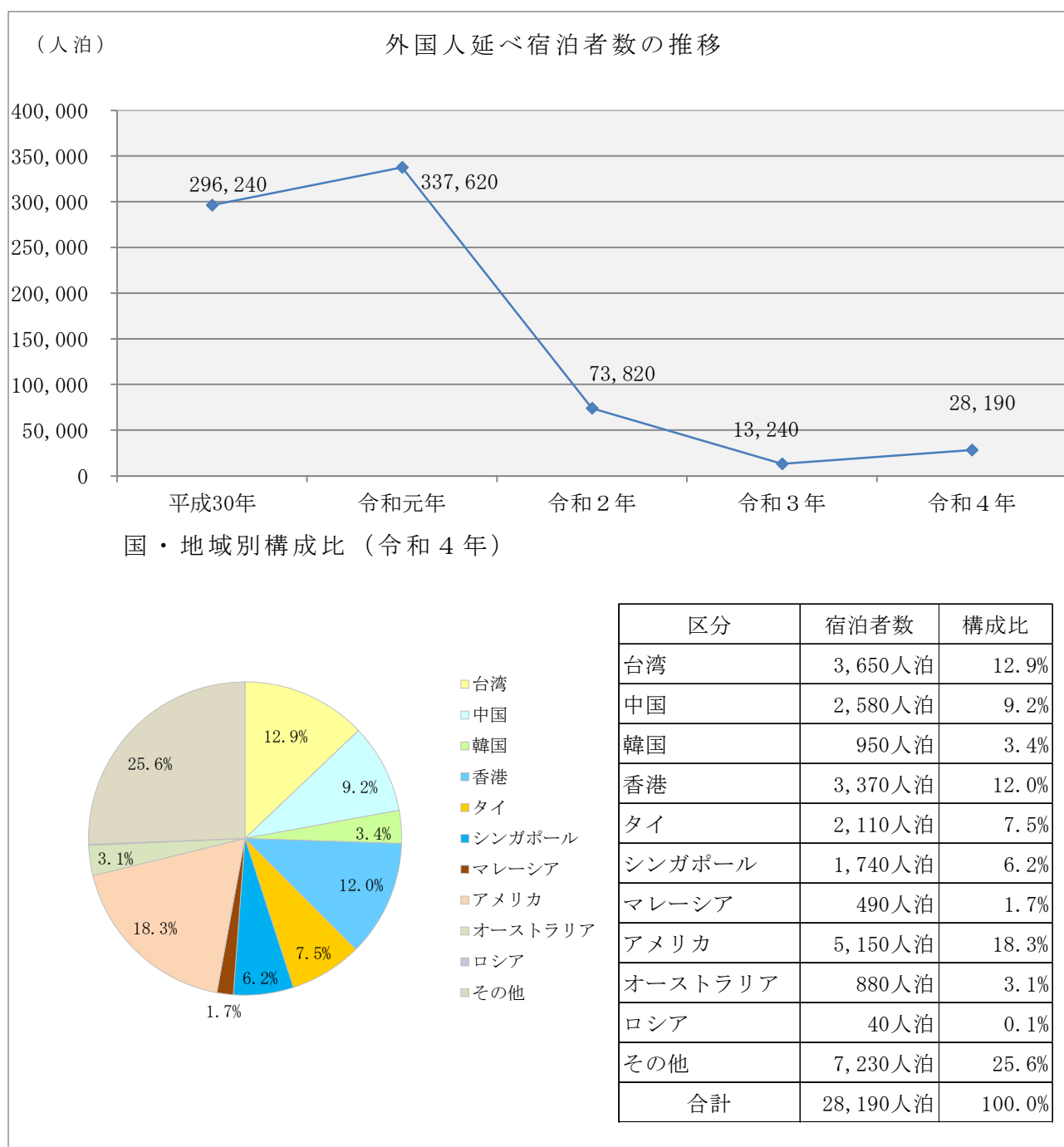




## [参考] 宿泊旅行統計調査（外国人延べ宿泊者数）

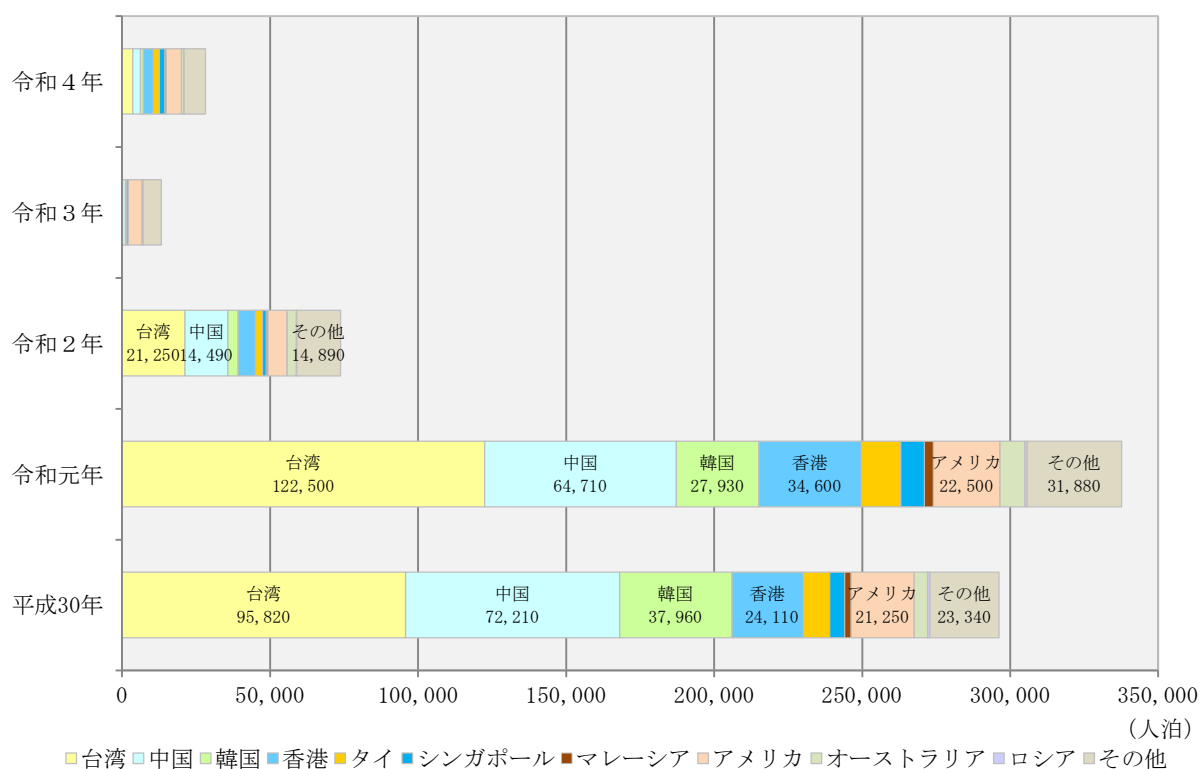
### <集計結果>

国土交通省観光庁「宿泊旅行統計調査」の調査結果（令和4年1月～令和4年12月）により、県内の外国人延べ宿泊者数（従業者数10人以上のホテル、旅館等の宿泊施設に係るもの）を取りまとめた。同調査によると、令和4年の県内の外国人延べ宿泊者数は対前年比212.9%の28,190人泊となった。



※ 集計結果については、端数処理の都合上、各区分の値を足した値と合計の欄の値が一致しない場合がある。

<国・地域別（年別）>

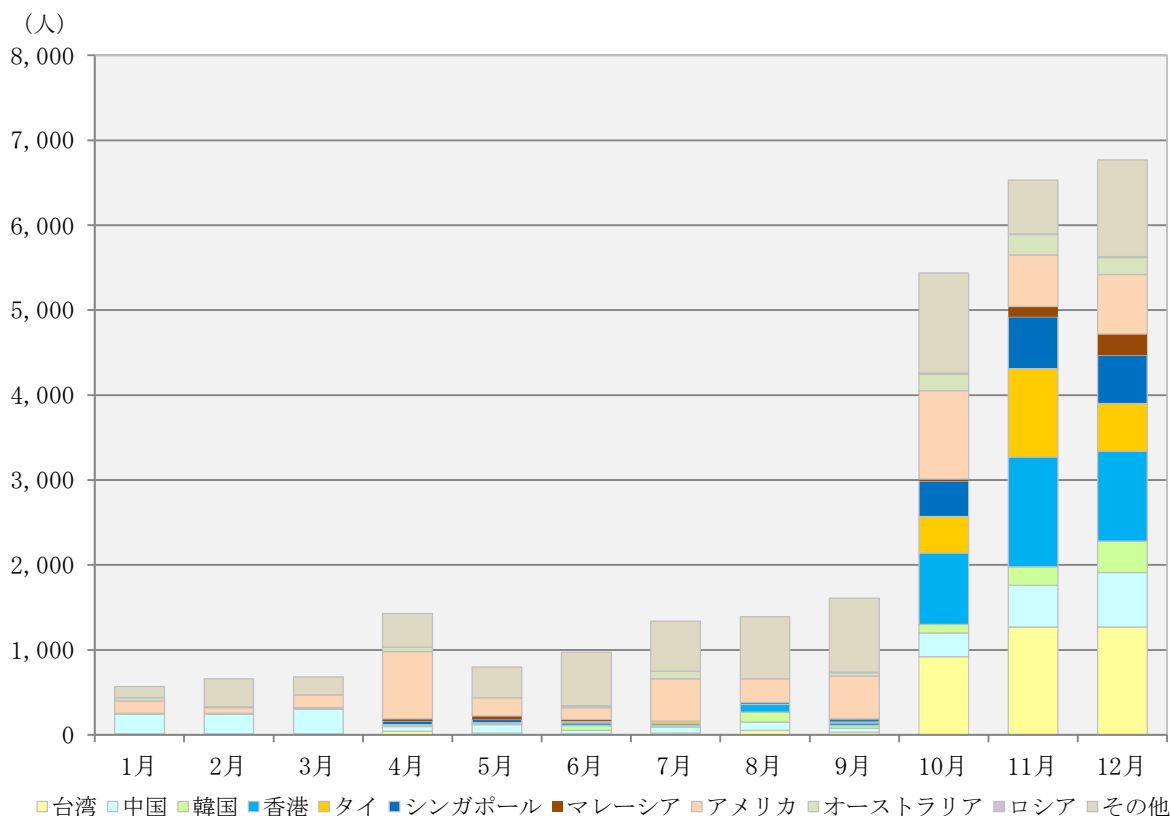


(単位：人泊)

区分	平成30年	令和元年	令和2年	令和3年	令和4年	対前年比
台湾	95,820 (32.3%)	122,500 (36.3%)	21,250 (28.8%)	220 (1.7%)	3,650 (12.9%)	1659.1%
中国	72,210 (24.4%)	64,710 (19.2%)	14,490 (19.6%)	950 (7.2%)	2,580 (9.2%)	271.6%
韓国	37,960 (12.8%)	27,930 (8.3%)	3,460 (4.7%)	320 (2.4%)	950 (3.4%)	296.9%
香港	24,110 (8.1%)	34,600 (10.2%)	5,870 (8.0%)	60 (0.5%)	3,370 (12.0%)	5616.7%
タイ	8,980 (3.0%)	13,320 (3.9%)	2,400 (3.3%)	90 (0.7%)	2,110 (7.5%)	2344.4%
シンガポール	5,080 (1.7%)	7,910 (2.3%)	1,200 (1.6%)	40 (0.3%)	1,740 (6.2%)	4350.0%
マレーシア	2,130 (0.7%)	3,100 (0.9%)	650 (0.9%)	380 (2.9%)	490 (1.7%)	128.9%
アメリカ	21,250 (7.2%)	22,500 (6.7%)	6,370 (8.6%)	4,710 (35.6%)	5,150 (18.3%)	109.3%
オーストラリア	4,600 (1.6%)	8,420 (2.5%)	3,120 (4.2%)	170 (1.3%)	880 (3.1%)	517.6%
ロシア	760 (0.3%)	750 (0.2%)	120 (0.2%)	120 (0.9%)	40 (0.1%)	33.3%
その他	23,340 (7.9%)	31,880 (9.4%)	14,890 (20.2%)	6,180 (46.7%)	7,230 (25.6%)	117.0%
合計	296,240 (100.0%)	337,620 (100.0%)	73,820 (100.0%)	13,240 (100.0%)	28,190 (100.0%)	212.9%

※ 括弧内は、各月の各国・地域の宿泊者数の構成比。

<国・地域別（月別）>

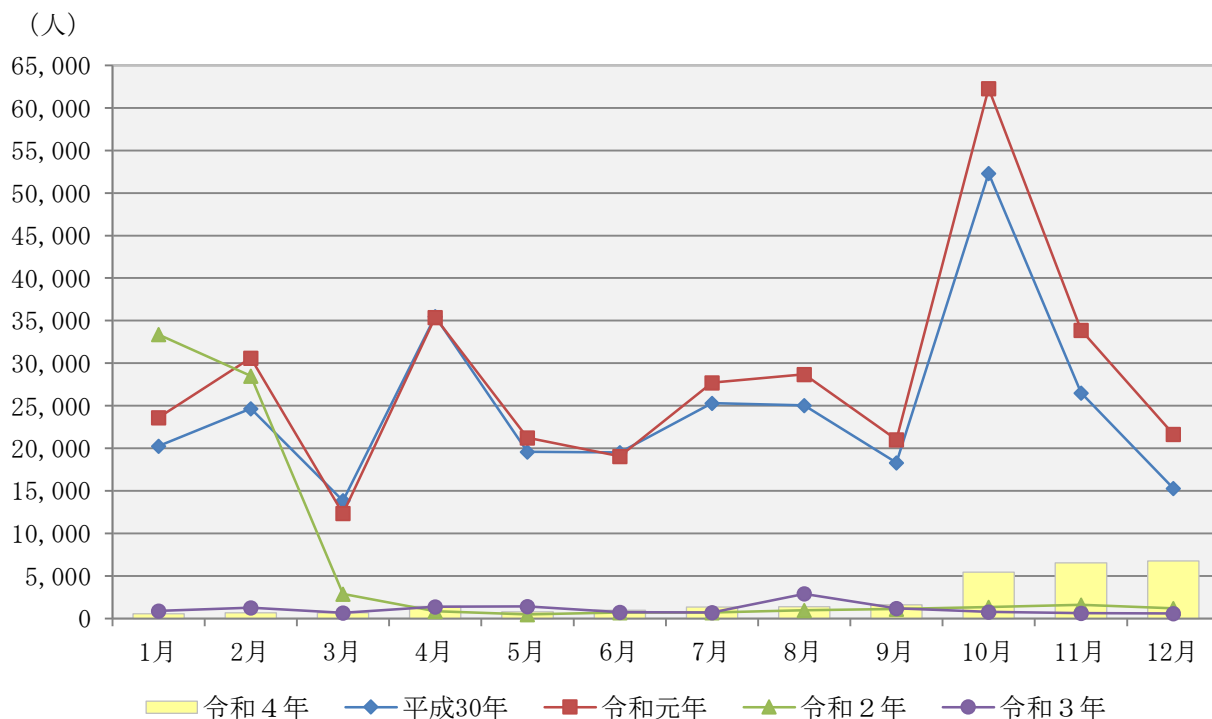


(単位：人泊)

区分	1月	2月	3月	4月	5月	6月	7月	8月	9月	10月	11月	12月
台湾	10 (1.8%)	10 (1.5%)	10 (1.5%)	40 (2.8%)	20 (2.5%)	10 (1.0%)	20 (1.5%)	50 (3.6%)	30 (1.9%)	920 (16.9%)	1,270 (19.4%)	1,270 (18.8%)
中国	230 (40.4%)	230 (34.8%)	290 (42.6%)	60 (4.2%)	100 (12.5%)	40 (4.1%)	70 (5.2%)	100 (7.2%)	50 (3.1%)	280 (5.1%)	490 (7.5%)	640 (9.5%)
韓国	0 (0.0%)	0 (0.0%)	10 (1.5%)	10 (0.7%)	10 (1.3%)	60 (6.2%)	20 (1.5%)	120 (8.6%)	30 (1.9%)	100 (1.8%)	220 (3.4%)	370 (5.5%)
香港	0 (0.0%)	10 (1.5%)	0 (0.0%)	0 (0.0%)	0 (0.0%)	30 (3.1%)	20 (1.5%)	90 (6.5%)	30 (1.9%)	840 (15.4%)	1,290 (19.8%)	1,060 (15.7%)
タイ	10 (1.8%)	0 (0.0%)	10 (1.5%)	10 (0.7%)	10 (1.3%)	10 (1.0%)	30 (2.2%)	0 (0.0%)	10 (0.6%)	430 (7.9%)	1,040 (15.9%)	560 (8.3%)
シンガポール	0 (0.0%)	0 (0.0%)	0 (0.0%)	40 (2.8%)	40 (5.0%)	10 (1.0%)	0 (0.0%)	20 (1.4%)	30 (1.9%)	420 (7.7%)	610 (9.3%)	570 (8.4%)
マレーシア	0 (0.0%)	0 (0.0%)	0 (0.0%)	30 (2.1%)	40 (5.0%)	20 (2.1%)	0 (0.0%)	0 (0.0%)	10 (0.6%)	20 (0.4%)	120 (1.8%)	250 (3.7%)
アメリカ	150 (26.3%)	70 (10.6%)	150 (22.1%)	790 (55.2%)	220 (27.5%)	140 (14.4%)	500 (37.3%)	280 (20.1%)	500 (31.1%)	1,040 (19.1%)	610 (9.3%)	700 (10.3%)
オーストラリア	40 (7.0%)	10 (1.5%)	0 (0.0%)	50 (3.5%)	0 (0.0%)	10 (1.0%)	90 (6.7%)	0 (0.0%)	40 (2.5%)	200 (3.7%)	240 (3.7%)	200 (3.0%)
ロシア	0 (0.0%)	0 (0.0%)	0 (0.0%)	0 (0.0%)	0 (0.0%)	10 (1.0%)	0 (0.0%)	0 (0.0%)	10 (0.6%)	10 (0.2%)	10 (0.2%)	10 (0.1%)
その他	130 (22.8%)	330 (50.0%)	210 (30.9%)	400 (28.0%)	360 (45.0%)	630 (64.9%)	590 (44.0%)	730 (52.5%)	870 (54.0%)	1,180 (21.7%)	630 (9.6%)	1,140 (16.8%)
合計	570 (100%)	660 (100%)	680 (100%)	1,430 (100%)	800 (100%)	970 (100%)	1,340 (100%)	1,390 (100%)	1,610 (100%)	5,440 (100%)	6,530 (100%)	6,770 (100%)

※ 括弧内は、各月の各国・地域の宿泊者数の構成比。

<年別・月別>



(単位：人泊)

区分	1月	2月	3月	4月	5月	6月	7月	8月	9月	10月	11月	12月
平成30年	20,260	24,670	13,860	35,520	19,580	19,520	25,310	25,060	18,300	52,330	26,510	15,310
令和元年	23,630	30,610	12,370	35,390	21,260	19,060	27,720	28,700	21,040	62,300	33,870	21,660
令和2年	33,390	28,490	2,910	880	490	700	700	970	1,110	1,370	1,610	1,190
令和3年	900	1,270	690	1,400	1,410	760	730	2,920	1,190	770	620	600
令和4年	570	660	680	1,430	800	970	1,340	1,390	1,610	5,440	6,530	6,770
対前年比	63.3%	52.0%	98.6%	102.1%	56.7%	127.6%	183.6%	47.6%	135.3%	706.5%	1053.2%	1128.3%

## 令和4年 青森県観光入込客統計

---

発行 〒030-8570  
青森県青森市長島一丁目1-1  
青森県観光国際戦略局観光企画課

---

