

令和3年秋田県観光統計

秋田県観光文化スポーツ部観光戦略課

目 次

1 調査要領	・・・	1
2 調査結果		
(1) 観光地点等入込客数（延べ人数）の推移	・・・	4
(2) 観光地点等入込客数（延べ人数）の状況	・・・	5
(3) 宿泊者数（延べ人数）の状況	・・・	6
(4) 観光消費額及び観光入込客数（実人数）の状況		
① 観光消費額単価	・・・	7
② 観光入込客数（実人数）の推計	・・・	8
③ 観光消費額の推計	・・・	9
(5) 観光客の満足度の状況	・・・	10

【資料】

資料 1	観光地点等入込客数（延べ人数）の推移	・・・	11
資料 2	秋田県観光の沿革	・・・	12
資料 3	市町村別・分類別観光地点等入込客数（延べ人数）の状況	・・・	13
資料 4	市町村別・月別観光地点等入込客数（延べ人数）一覧	・・・	14
資料 5	観光地点別観光地点等入込客数（延べ人数）一覧	・・・	15
資料 6	行祭事・イベント別観光地点等入込客数（延べ人数）一覧	・・・	20
資料 7	月別・県内外別延べ宿泊者数（全施設）の推移	・・・	23
資料 8	月別・県内外別延べ宿泊者数（従業者数10人以上施設）の推移	・・・	23
資料 9	国籍別外国人延べ宿泊者数（従業者数10人以上施設）の推移	・・・	24
資料 10	パラメータ調査回答者の属性	・・・	25
資料 11	パラメータ調査（移動状況調査）による県内8地域・隣接県との移動状況	・・・	27
資料 12	四半期ごとの観光入込客数（実人数）、観光消費額の推計	・・・	28
資料 13	秋田県観光地点パラメータ調査票	・・・	32

1 調査要領

(1) 調査目的

本県の観光入込客数等を調査（推計）し、今後の観光行政を推進する上での基礎資料とする。

(2) 調査期間

令和3年1月1日から令和3年12月31日まで。

(3) 調査概要

① 観光地点等入込客数調査

- ア 調査目的 観光地点及び行祭事・イベント（以下、「観光地点等」という。）を訪れた人数を把握すること。
- イ 調査対象 観光地点等名簿に掲載されている全ての観光地点等（553地点）を対象とする。
そのうち、「観光地点」については次の(ア)～(ウ)の全ての要件を満たすもの、「行祭事・イベント」については(イ)及び(ウ)の要件を満たすもの（399地点）を集計対象とする。
(ア) 非日常利用が多い（月1回以上の頻度で訪問する人数の割合が半分未満）と判断される地点であること。
(イ) 観光入込客数が適切に把握できる地点であること。
(ウ) 令和元年（平成31年）若しくは令和2年の観光入込客数が年間1万人以上、又は令和元年（平成31年）若しくは令和2年の特定月の観光入込客数が5千人以上であること。
- ウ 調査時期 四半期ごとに調査を実施する（1～3月、4～6月、7～9月、10～12月）。
- エ 調査事項 月別の観光入込客数を調査する。
- オ 実施方法 四半期ごとに、市町村が観光地点の管理者、行祭事・イベントの主催者等に対して入込客数（延べ人数）を調査し、県が集計する。

② 観光地点パラメータ調査

- ア 調査目的 本県の観光入込客の属性別の構成比、平均訪問地点数、観光消費額単価等を把握すること。
- イ 調査対象 次の観光地点11か所のうちいずれかを訪れた個人を対象とする。

【調査地点】

- 1) 鹿角観光ふるさと館あんたらあ（道の駅かづの）（鹿角市）
- 2) 大太鼓の里ぶっさん館（道の駅たかのす）（北秋田市）
- 3) ハタハタ館（八峰町）
- 4) 道の駅あきた港（秋田市）
- 5) 道の駅おが オガーレ（男鹿市）
- 6) 道の駅「岩城」（由利本荘市）
- 7) にかほ市観光拠点センター「にかほっと」（にかほ市）
- 8) 角館武家屋敷（仙北市）
- 9) 道の駅美郷（美郷町）
- 10) 道の駅十文字（横手市）
- 11) 道の駅おがち「小町の郷」（湯沢市）

- ウ 調査時期 四半期ごとに調査を実施する（1～3月、4～6月、7～9月、10～12月）。調査日は、各四半期に含まれる休日1日で、当該四半期の観光入込客の平均的な訪問地点数、観光消費額単価が把握可能と考えられる日とする。
- エ 調査事項 観光入込客の居住地、性別、年齢、日帰り・宿泊別、宿泊日数、旅行目的、同行者数、県内訪問観光地点数、県内観光消費額単価等
- オ 実施方法 調査地点を訪れた個人から、調査員が調査票（資料13参照）を用いて聞き取り調査を行う。調査地点等については表1のとおり。

表1 各調査地点における有効票数 (単位：人)

	第1四半期	第2四半期	第3四半期	第4四半期	合計
	調査日 令和3年 2月28日	調査日 令和3年 5月30日	調査日 令和3年 7月18日	調査日 令和3年 10月24日	
鹿角観光ふるさと館あんたらあ (道の駅かづの)	50	95	55	77	277
大太鼓の里ぶっさん館 (道の駅たかのす)	40	60	89	51	240
ハタハタ館	83	95	100	103	381
道の駅あきた港	30	51	45	67	193
道の駅おが オガーレ	107	86	92	89	374
道の駅「岩城」	73	89	100	105	367
にかほ市観光拠点センター 「にかほっと」	97	155	205	157	614
角館武家屋敷	84	77	64	77	302
道の駅美郷	21	90	127	110	348
道の駅十文字	119	120	120	120	479
道の駅おがち「小町の郷」	135	116	114	144	509
合計	839	1,034	1,111	1,100	4,084

※下線部分は、調査日の前日を含めた2日間で調査を実施。

③ 統計量の推計

観光地点等入込客数調査及び観光地点パラメータ調査の結果を活用し、「観光消費額単価」「観光入込客数（実人数）」「観光消費額」の3つの値を推計した。（表6～8参照）

④ 満足度調査

- ア 調査目的 観光客の満足度を把握すること。
- イ 調査対象 観光地点パラメータ調査の調査地点を訪れた個人を対象とする。
- ウ 調査事項 宿泊、接客、情報提供、アクセス、旅行全体についての満足度を調査する。
- エ 実施方法 観光地点パラメータ調査に併せて実施する。

⑤ 移動状況調査

- ア 調査目的 観光客の県内地域間の移動状況を把握すること。
- イ 調査対象 観光地点パラメータ調査の調査地点を訪れた個人を対象とする。
- ウ 調査事項 県内を8地域に区分し、居住地を出発してから帰着するまでの移動

経路を調査する。

エ 実施方法 観光地点パラメータ調査に併せて実施する。

(4) 利用上の注意点

- ① 観光地点等入込客数調査については、平成23年から調査方法を観光庁の「観光入込客統計に関する共通基準」に基づいて変更したため、平成22年以前のデータとは単純比較できない。
- ② 表示単位未満を四捨五入しているため、内訳の和と合計が一致しないことがある。
- ③ 秋田県が独自に行っていた「宿泊者統計調査」は平成22年で終了しており、本稿の宿泊者数は観光庁の「宿泊旅行統計調査」から引用している。
- ④ 主な用語の定義は次のとおり（観光庁「観光入込客統計に関する共通基準」による）。

表2 用語の定義

用語	定義
観光地点	観光・ビジネスの目的を問わず、観光客を集客する力のある施設又はツーリズム等の観光活動の拠点となる地点を意味し、日常的な利用、通過型の利用がほとんどを占めると考えられる地点は対象としない。
行祭事・イベント	行祭事とは、地域住民の生活において伝統と慣行により継承されてきた、恒例として日を定め執り行う歴史的催し・祭り、郷土芸能等の集合を意味し、イベントとは常設又は特設の会場施設において行われる博覧会、見本市、コンベンション等を意味する。
観光入込客	日常生活圏以外の場所へ旅行し、そこでの滞在が報酬を得ることを目的としない者で、観光地点及び行祭事・イベントに訪れた者。
観光地点等入込客数（延べ人数）	観光地点及び行祭事・イベント毎の観光入込客の総数。（単位：人地点）
観光入込客数（実人数）	本県の観光地点を訪れた観光入込客をカウントした値で、例えば、1人の観光入込客が本県内の複数の観光地点を訪れたとしても、1人・回と数える。（単位：人回）
延べ宿泊者数	宿泊者（寝具を使用して施設を利用するもの。子どもや乳幼児を含む）の延べ人数。
観光消費額単価	観光入込客1人の1回の旅行における本県内での観光消費額。（単位：円／人回）
観光消費額	本県を訪れた観光入込客の消費の総額。観光入込客数（実人数）に観光消費額単価を乗ずることで算出する。

※表2は観光庁「観光入込客統計に関する共通基準調査要領」に基づき作成。

【宿泊旅行統計調査について】

「宿泊旅行統計調査」は、観光庁が調査対象施設へ直接配付した調査票を、調査対象施設が自ら記入して返送する方法により実施している。従業者数10人以上の施設は全数調査、従業者数10人未満の施設はサンプル調査（従業者数5人から9人の施設は3分の1、0人から4人の施設は9分の1の無作為抽出）となっている。

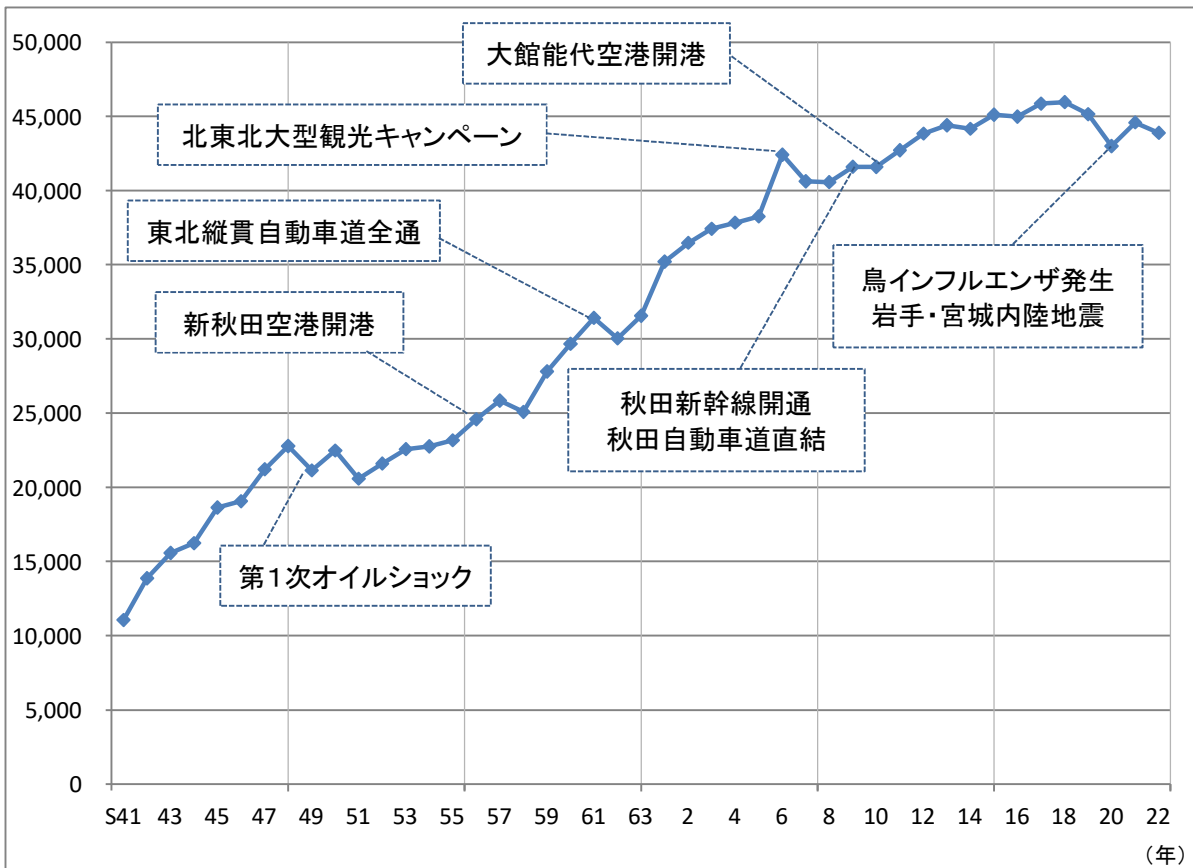
なお、観光庁では平成22年第2四半期（4～6月調査）から、従業者数10人未満の施設も調査対象に追加し、「会社・団体宿泊所」を加えた母集団を対象に調査を実施している。

2 調査結果

(1) 観光地点等入込客数（延べ人数）の推移

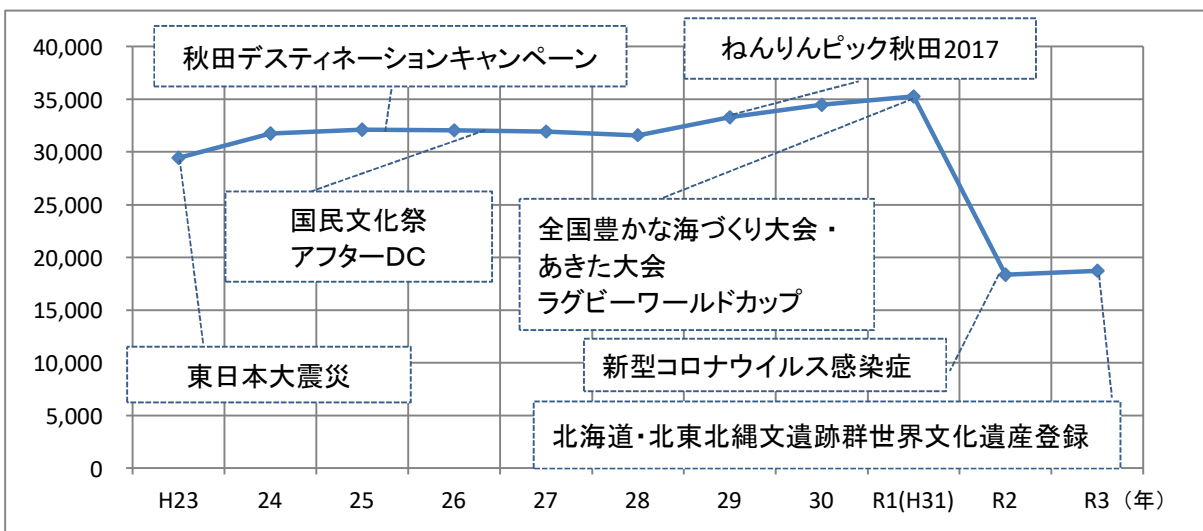
① 観光地点等入込客数の推移（平成22年までの旧調査方法による）

（単位：千人地点）



② 観光地点等入込客数の推移（観光庁「観光入込客統計に関する共通基準」導入後）

（単位：千人地点）



※平成23年から調査方法を観光庁の「観光入込客統計に関する共通基準」に基づいて変更したため、平成22年以前のデータとは単純比較できない。

※各年の数値については、資料1(11頁)を参照。

(2) 観光地点等入込客数（延べ人数）の状況

令和3年の観光地点等入込客数は約1,874万人で、前年と比較すると約38万人の増であり、対前年比は102.1%となった。

また、昨年軒並み中止となった4月、5月の桜まつりが規模を縮小しながら開催できたところが多く一定の入込があった一方で、2月の小正月行事や8月の夏祭り・花火大会等が新型コロナウイルス感染症の拡大により中止されたことなどから、行祭事・イベントの入込客数は、対前年比で88.5%となった。

表3 観光地点等入込客数（延べ人数）

(単位：千人地点)

項目	令和3年		令和2年		対前年	
	地点数	延べ人数	地点数	延べ人数	増減	比率
観光地点等	399	18,738	402	18,360	378	102.1%
うち観光地点	261	17,755	259	17,249	506	102.9%
うち行祭事・イベント	138	983	143	1,111	▲128	88.5%

表4 令和3年の月別観光地点等入込客数

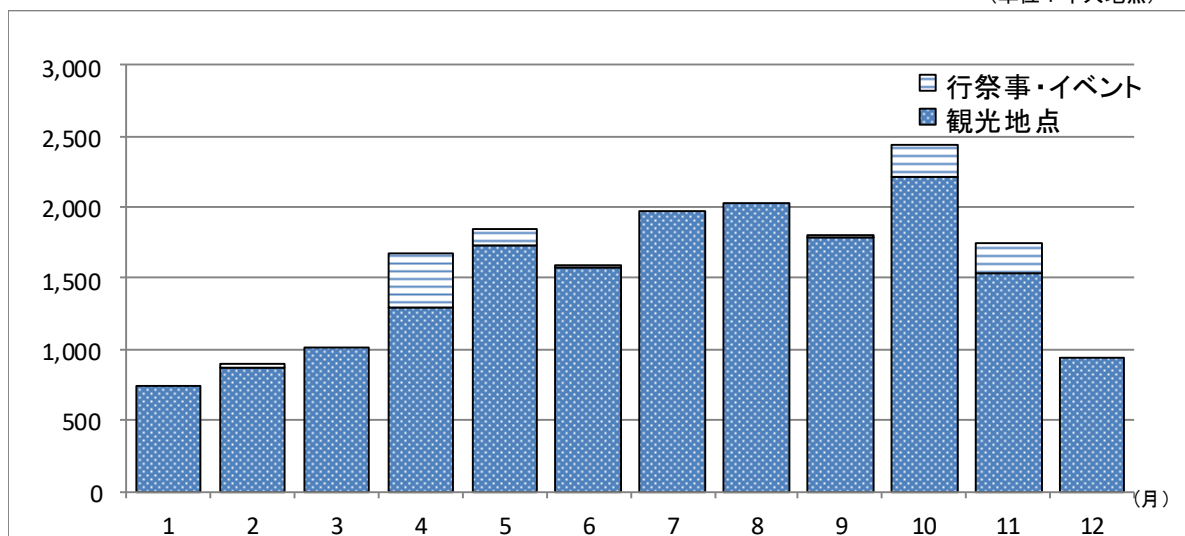
(単位：千人地点)

区分	1月	2月	3月	4月	5月	6月
観光地点等入込客数	747	893	1,018	1,681	1,851	1,597
うち観光地点	747	875	1,014	1,300	1,740	1,578
うち行祭事・イベント	1	19	4	381	111	19

区分	7月	8月	9月	10月	11月	12月	計
観光地点等入込客数	1,979	2,025	1,810	2,444	1,745	947	18,738
うち観光地点	1,974	2,025	1,795	2,219	1,542	947	17,755
うち行祭事・イベント	5	0	15	225	203	0	983

※千人未満を四捨五入しているため、総数と内数の和は一致しない。

(単位：千人地点)



(3) 宿泊者数（延べ人数）の状況

令和3年の延べ宿泊者数（全施設）は約263万人で、前年と比較すると約8万人の増であり、対前年比は103.1%となった。

居住地が県内の者は約109万人で、前年より約20万人増加したが、居住地が県外の者は約152万人で、前年より約7万人減少した。

また、外国人宿泊者数（全施設）は8千人で、前年より約1万7千人減少した。

表5-1 延べ宿泊者数（全施設）

（単位：千人泊）

項目	令和3年		令和2年		対前年	
	施設数	延べ人数	施設数	延べ人数	増減	比率
延べ宿泊者数	550	2,626	563	2,546	80	103.1%
うち居住地が県内	-	1,091	-	892	199	122.3%
うち居住地が県外	-	1,520	-	1,593	▲73	95.4%
県外のうち外国人	-	8	-	25	▲17	32.0%

※観光庁「宿泊旅行統計調査」に基づき作成。

※居住地不詳者を含むため、宿泊者の総数と内訳の和は一致しない。

表5-2 延べ宿泊者数（従業者数10人以上施設）

（単位：千人泊）

項目	令和3年		令和2年		対前年	
	施設数	延べ人数	施設数	延べ人数	増減	比率
延べ宿泊者数	170	2,195	175	2,004	191	109.5%
うち居住地が県内	-	913	-	698	215	130.8%
うち居住地が県外	-	1,278	-	1,291	▲13	99.0%
県外のうち外国人	-	4	-	20	▲16	20.0%

※観光庁「宿泊旅行統計調査」に基づき作成。

※居住地不詳者を含むため、宿泊者の総数と内訳の和は一致しない。

表5-3 国籍（出身地）別外国人延べ宿泊者数（従業者数10人以上施設）

（単位：人泊、%）

年	宿泊者数	韓国		中国		香港		台湾		その他	
		構成比	構成比	構成比	構成比	構成比	構成比	構成比	構成比		
R1 (H31)	119,320 (139,400)	7,290	6.1	13,700	11.5	8,210	6.9	52,460	44.0	37,160	31.1
R2	20,010 (25,380)	1,440	7.2	1,970	9.8	1,620	8.1	6,560	32.8	8,360	41.8
R3	4,470 (7,910)	100	2.2	490	11.0	20	0.4	100	2.2	3,760	84.1

※観光庁「宿泊旅行統計調査」に基づき作成。

※居住地不詳者を含むため、宿泊者の総数と内訳の和は一致しない。

※カッコ内の数値は従業者数10人未満の施設も含む全施設の宿泊者数。全施設の外国人宿泊者数の国籍別内訳は観光庁で公表していない。

※その他の詳細は資料9「国籍別外国人延べ宿泊者数の推移」を参照。

(4) 観光消費額及び観光入込客数（実人数）の状況

観光地点パラメータ調査等に基づき、四半期ごとの属性別の構成比（観光目的・ビジネス目的、県内外客、宿泊・日帰り客等）と観光消費額単価を算出し、年間の観光入込客数（実人数）及び観光消費額を推計した。

① 観光消費額単価

観光入込客1人の1回の旅行における県内での観光消費額について、観光地点パラメータ調査結果等から、四半期ごとの属性別観光消費額単価を算出した。この観光消費額単価と表7の観光入込客数とを掛け合わせることで、表8の観光消費額が算出される。

なお、年間の観光消費額単価は、年間の観光消費額を観光入込客数で除した額となる。

表6 属性別の観光消費額単価 (単位：円／人回)

			宿泊客		日帰り客	
			県内	県外	県内	県外
日本人	観光目的	1～3月	15,146	31,056	2,769	3,737
		4～6月	16,163	20,811	2,712	4,173
		7～9月	17,700	29,495	2,516	5,974
		10～12月	14,526	30,017	2,747	5,409
		年間	15,968	29,185	2,665	5,108
	ビジネス兼観光目的	1～3月	25,925	25,868	6,029	6,747
		4～6月	25,300	28,679	7,655	6,558
		7～9月	24,786	27,902	7,884	6,810
		10～12月	22,262	39,391	7,825	6,458
		年間	24,523	31,466	7,521	6,593
訪日外国人	観光目的	1～3月	-	-	-	-
		4～6月	-	-	-	-
		7～9月	-	-	-	-
		10～12月	-	-	-	-
		年間	-	-	-	-
	ビジネス兼観光目的	1～3月	-	-	-	-
		4～6月	-	-	-	-
		7～9月	-	-	-	-
		10～12月	-	-	-	-
		年間	-	-	-	-

※ビジネス兼観光目的は、観光地点へ立ち寄ったビジネスが主目的の者。

※訪日外国人の四半期別単価は観光入込客数のサンプルがなかったため、「-」と表記。

② 観光入込客数（実人数）の推計

観光地点等入込客数（延べ人数）（イベント・行祭事を除く）を、観光地点パラメータ調査により算出した属性別構成比で四半期ごとに按分したうえで、属性別の平均訪問地点数で除すことにより、観光入込客数（実人数）を推計した（推計方法の詳細は資料12「四半期ごとの観光入込客数（実人数）、観光消費額の推計」を参照）。

令和3年の観光入込客数（実人数）は約1,217万人となる。

表7 四半期ごと・属性別の観光入込客数（実人数） （単位：千人回）

			総数	宿泊客			日帰り客		
				小計	県内	県外	小計	県内	県外
日本人	観光目的	1～3月	1,599	155	102	53	1,444	1,314	131
		4～6月	2,437	191	106	84	2,247	1,918	329
		7～9月	3,331	267	139	128	3,064	2,674	390
		10～12月	3,369	806	123	683	2,562	2,068	494
		年間	10,737	1,419	471	948	9,317	7,974	1,343
	ビジネス兼観光目的	1～3月	280	250	111	139	30	11	19
		4～6月	350	275	119	156	75	44	32
		7～9月	373	330	141	189	42	19	23
		10～12月	427	364	126	238	63	11	52
		年間	1,430	1,220	498	722	211	85	126
日本人年間			12,167	2,639	968	1,671	9,528	8,059	1,469
訪日外国人	観光目的	1～3月	0	0		-			
		4～6月	0	0		-			
		7～9月	0	0		-			
		10～12月	1	1		-			
		年間	2	2		-			
	ビジネス兼観光目的	1～3月	0	0		-			
		4～6月	1	1		-			
		7～9月	1	1		-			
		10～12月	1	1		-			
		年間	2	2		-			
外国人年間			5	5		-			
観光入込客数（実人数）									
	1～3月	1,880	406			1,475			
	4～6月	2,789	467			2,322			
	7～9月	3,705	599			3,107			
	10～12月	3,798	1,172			2,625			
	年間	12,172	2,644			9,528			

※千人未満を四捨五入しているため、年間と各四半期の和は一致しない。

※サンプル数がなかったものは「-」、500人回未満は「0」と表記。

③ 観光消費額の推計

四半期ごとの属性別の観光消費額単価（表6）に、観光入込客数（実人数）（表7）を乗じて年間の観光消費額を推計すると、令和3年は約997億円であった。

日本人の観光消費額（997億円）のうち、宿泊・日帰り別では、宿泊客が約701億円（70.3%）、日帰り客が約296億円（29.7%）となっている。また、県内外別では、県内が約416億円（41.7%）、県外が約581億円（58.3%）となっている。

表8 四半期ごと・属性別の観光消費額

（単位：百万円）

			総数	宿泊客			日帰り客		
				小計	県内	県外	小計	県内	県外
日本人	観光目的	1～3月	7,315	3,190	1,544	1,646	4,125	3,637	488
		4～6月	10,050	3,477	1,719	1,758	6,573	5,201	1,372
		7～9月	15,296	6,239	2,463	3,776	9,057	6,728	2,329
		10～12月	30,647	22,293	1,794	20,499	8,355	5,682	2,672
		年間	63,309	35,198	7,520	27,678	28,110	21,249	6,861
	ビジネス兼観光目的	1～3月	6,671	6,475	2,876	3,599	196	66	130
		4～6月	8,024	7,483	3,023	4,460	541	333	207
		7～9月	9,086	8,776	3,493	5,284	310	151	159
		10～12月	12,610	12,189	2,809	9,380	422	88	333
		年間	36,391	34,923	12,201	22,722	1,468	639	829
日本人年間			99,700	70,121	19,721	50,401	29,578	21,888	7,690
訪日外国人	観光目的	1～3月	-	-	-	-	-	-	-
		4～6月	-	-	-	-	-	-	-
		7～9月	-	-	-	-	-	-	-
		10～12月	-	-	-	-	-	-	-
		年間	-	-	-	-	-	-	-
	ビジネス兼観光目的	1～3月	-	-	-	-	-	-	-
		4～6月	-	-	-	-	-	-	-
		7～9月	-	-	-	-	-	-	-
		10～12月	-	-	-	-	-	-	-
		年間	-	-	-	-	-	-	-
外国人年間			-	-	-	-	-	-	
観光消費額		1～3月	13,986	9,665	-	4,321	-	-	
		4～6月	18,074	10,960	-	7,114	-	-	
		7～9月	24,382	15,015	-	9,367	-	-	
		10～12月	43,258	34,481	-	8,776	-	-	
		年間	99,700	70,121	-	29,578	-	-	

※百万円未満を四捨五入しているため、年間と各四半期の和は一致しない。

※サンプル数がなかったものは「-」と表記。

(5) 観光客の満足度の状況

観光地点パラメータ調査と併せて、「全体」「宿泊」「接客」「情報提供」「アクセス」の5項目で、満足度調査を行った。

「宿泊」と「接客」においては「満足」「やや満足」と答えた人の割合が、8割以上を占めているのに対して、「情報提供」と「アクセス」においては、「やや不満」「不満」と答えた人の割合が高くなっている。

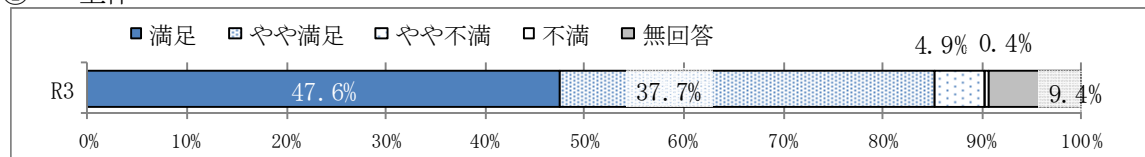
表9 満足・不満の回答構成比

(単位：%)

項目	満足	やや満足	やや不満	不満	無回答
① 全体	47.6%	37.7%	4.9%	0.4%	9.4%
② 宿泊	49.5%	33.1%	5.6%	0.4%	11.5%
③ 接客	49.5%	36.0%	3.7%	0.5%	10.3%
④ 情報提供	34.7%	39.8%	14.4%	1.2%	10.0%
⑤ アクセス	39.2%	36.2%	13.3%	1.5%	9.7%

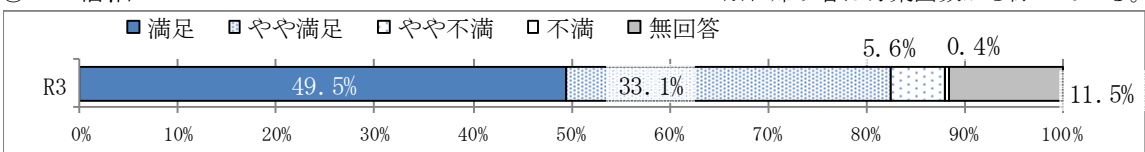
※小数第二位を四捨五入しているため、項目毎の合計が100%とならない場合がある。

① 全体

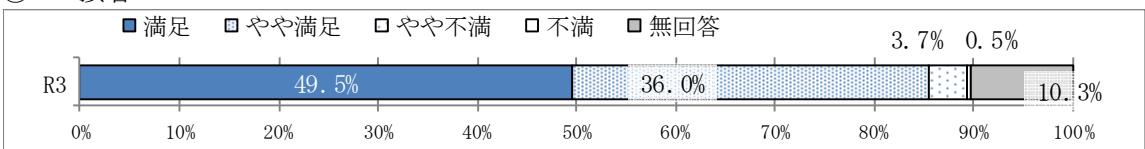


② 宿泊

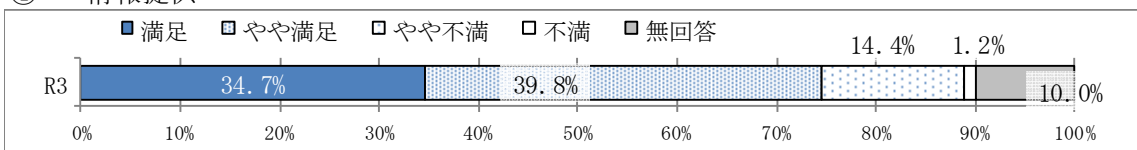
※日帰り客は母集団数から除いている。



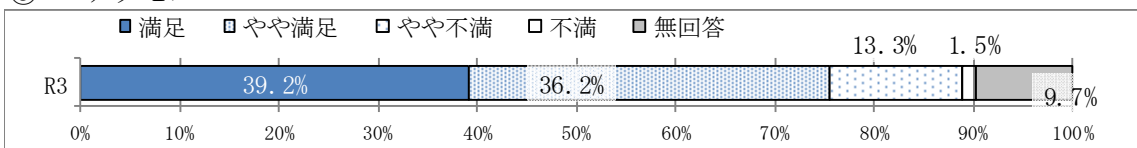
③ 接客



④ 情報提供



⑤ アクセス



※平成28年から「満足」と「不満」の2極の傾向をより明確に把握するため、選択肢を偶数に設定。

資料1 観光地点等入込客数（延べ人数）の推移

(単位：千人地点、%)

年	入込客数	前年比
昭和41	11,060	—
42	13,880	125.5
43	15,580	112.2
44	16,240	104.2
45	18,640	114.8
46	19,058	102.2
47	21,217	111.3
48	22,773	107.3
49	21,142	92.8
50	22,483	106.3
51	20,579	91.5
52	21,605	105.0
53	22,581	104.5
54	22,763	100.8
55	23,171	101.8
56	24,579	106.1
57	25,835	105.1
58	25,081	97.1
59	27,813	110.9
60	29,674	106.7
61	31,415	105.9
62	30,041	95.6
63	31,552	105.0
平成元	35,207	111.6
2	36,474	103.6
3	37,420	102.6
4	37,833	101.1
5	38,260	101.1
6	42,413	110.9

年	入込客数	前年比
7	40,630	95.8
8	40,557	99.8
9	41,604	102.6
10	41,603	100.0
11	42,710	102.7
12	43,837	102.6
13	44,398	101.3
14	44,161	99.5
15	45,110	102.1
16	44,983	99.7
17	45,862	102.0
18	45,952	100.2
19	45,151	98.3
20	42,991	95.2
21	44,588	103.7
22	43,888	98.4
23	29,448	—
24	31,745	107.8
25	32,133	101.2
26	32,054	99.8
27	31,937	99.6
28	31,596	98.9
29	33,282	105.3
30	34,484	103.6
令和元(31)	35,270	102.3
2	18,360	52.1
3	18,738	102.1

※平成23年から調査方法を観光庁の「観光入込客統計に関する共通基準」に基づいて変更したため、平成22年以前のデータとは単純比較できない。

※秋田県「観光地点等入込客数調査」に基づき作成。

資料2 秋田県観光の沿革

西暦	和暦	主な変動要因
1966	昭和41	田沢湖線(盛岡～大曲)開業
1967	42	田沢湖有料道路開業
1968	43	十和田湖一周道路完成
1969	44	田沢湖一周道路完成
1970	45	八幡平・大棧橋有料道路全線開通
1972	47	鳥海ブルーライン完成
1974	49	第1次オイルショック
1975	50	秋田～大阪新空路就航
1980	55	第2次オイルショック
1981	56	新秋田空港開港
1982	57	東北新幹線(大宮～盛岡)、上越新幹線(大宮～新潟)開業
1983	58	鹿角八幡平IC(東北自動車道)開通
1984	59	秋田インターハイ
1985	60	東北新幹線上野駅開業
1986	61	東北縦貫自動車道全通、秋田博
1987	62	未来の東北博覧会
1988	63	青函トンネル開通
1989	平成元	奥の細道300年フェスティバル、消費税導入(4月～税率3%)
1990	2	小坂IC(東北自動車道)開通
1991	3	横手～秋田南IC(秋田自動車道)開通
1992	4	新・秋田八景キャンペーン(～平成6年)
1994	6	北東北大型観光キャンペーン
1995	7	秋田花まるっキャンペーン
1997	9	秋田新幹線開業、秋田自動車道全線開通、消費税増税(4月～税率5%)
1998	10	大館能代空港開港
2001	13	秋田・ソウル国際定期便就航、第6回ワールドゲームズ
2002	14	秋田空港税関空港指定
2004	16	男鹿水族館GAOリニューアルオープン
2006	18	H18豪雪
2007	19	わか杉国体・わか杉大会、北東北DC、仁賀保IC(日沿道)開通、世界同時不況
2008	20	全国植樹祭、鳥インフルエンザ発生、岩手・宮城内陸地震、高速ETC割引開始、韓国通貨危機
2009	21	高速道路休日1,000円
2010	22	アイリス効果、東北新幹線新青森延伸
2011	23	【観光入込客数調査の調査方法の変更】東日本大震災、あきた鹿角国体2011
2012	24	玉川温泉雪崩発生、プレ秋田DC、シロクマ「ミルク誕生」
2013	25	H24豪雪、あきた鹿角国体2013、秋田新幹線新車両運行開始、8月豪雨、秋田DC、大館北～小坂JCT(日沿道)開通
2014	26	国民文化祭、アフターDC、消費税増税(4月～税率8%)
2015	27	東北六魂祭、アキタノ旅クーポン券発行、金浦IC(日沿道)開通
2016	28	北海道新幹線開業、日本スポーツマスターズ、鷹巣IC(日沿道)開通
2017	29	ねんりんピック秋田2017、春の大型観光キャンペーン
2018	30	大館能代空港IC(日沿道)開通、「男鹿のなまはげ」ユネスコ無形文化遺産登録、全国高等学校野球選手権大会「金足農業高校」準優勝
2019	令和元(31)	第39回全国豊かな海づくり大会・あきた大会、ラグビーワールドカップ2019、消費税増税(10月～税率一部10%)
2020	2	新型コロナウイルス感染症、プレミアム宿泊券・プレミアム飲食券発行、蟹沢IC(日沿道)開通
2021	3	北海道・北東北縄文遺跡群世界文化遺産登録、「旅して応援!」あきた県民割キャンペーン・あきた冬割キャンペーン

資料3 市町村別・分類別観光地点等入込客数(延べ人数)の状況

(単位:人単位)

市町村	R1 (H31)					R2					R3					R3/R2	R3/R1 (R31)
	観光地点		行祭事・イベント		合計	観光地点		行祭事・イベント		合計	観光地点		行祭事・イベント		合計		
	調査地点数	小計	調査地点数	小計		調査地点数	小計	調査地点数	小計		調査地点数	小計	調査地点数	小計			
鹿角市	9	1,106,729	7	313,000	1,419,729	9	688,611	7	5,000	693,611	9	744,081	7	3,500	747,581	107.8%	52.7%
小坂町	7	850,962	2	23,650	874,612	7	443,021	2	0	443,021	7	435,742	2	0	435,742	98.4%	49.8%
大館市	12	744,338	12	1,252,598	1,996,936	10	471,631	11	131,000	602,631	11	547,173	10	30,798	577,971	95.9%	28.9%
北秋田市	19	883,095	8	109,713	992,808	19	679,079	9	16,500	695,579	20	657,920	9	3,000	660,920	95.0%	66.6%
上小阿仁村	1	349,933	0	0	349,933	1	289,750	0	0	289,750	1	294,473	0	0	294,473	101.6%	84.2%
能代市	5	1,240,969	14	595,481	1,836,450	5	913,730	15	22,490	936,220	5	1,053,435	15	421,270	1,474,705	157.5%	80.3%
八峰町	8	346,658	2	22,400	369,058	9	250,761	1	0	250,761	8	267,237	1	0	267,237	106.6%	72.4%
藤里町	1	19,519	0	0	19,519	1	13,012	0	0	13,012	1	15,243	0	0	15,243	117.1%	78.1%
三種町	2	110,278	2	45,000	155,278	2	93,660	2	0	93,660	4	142,396	2	0	142,396	152.0%	91.7%
秋田市	40	4,916,458	17	2,540,079	7,456,537	42	3,051,009	17	60,721	3,111,730	41	2,923,967	17	1,500	2,925,467	94.0%	39.2%
男鹿市	17	2,186,276	5	244,032	2,430,308	18	1,531,825	6	11,315	1,543,140	18	1,617,743	6	10,759	1,628,502	105.5%	67.0%
潟上市	1	25,000	2	29,000	54,000	1	0	2	0	0	1	0	2	0	0	-	-
五城目町	2	151,525	1	7,500	159,025	2	134,981	1	0	134,981	2	132,284	1	0	132,284	98.0%	83.2%
八郎潟町	0	0	1	13,000	13,000	0	0	1	0	0	0	0	1	0	0	-	-
井川町	1	14,453	1	90,000	104,453	2	21,274	1	0	21,274	2	22,820	1	54,700	77,520	364.4%	74.2%
大潟村	0	0	1	125,000	125,000	0	0	2	4,200	4,200	0	0	2	4,460	4,460	106.2%	3.6%
由利本荘市	22	1,660,662	10	315,235	1,975,897	21	1,166,501	9	4,583	1,171,084	21	1,221,500	9	24,583	1,246,083	106.4%	63.1%
にかほ市	17	1,957,273	4	122,500	2,079,773	17	1,193,520	4	4,201	1,197,721	17	1,241,078	4	0	1,241,078	103.6%	59.7%
大仙市	17	877,197	14	1,023,855	1,901,052	15	626,890	15	18,403	645,293	16	692,392	13	13,908	706,300	109.5%	37.2%
仙北市	35	2,925,660	11	1,809,760	4,735,420	35	1,983,937	11	23,000	2,006,937	35	1,786,594	10	342,800	2,129,394	106.1%	45.0%
美郷町	5	490,734	1	56,500	547,234	5	413,560	1	0	413,560	5	661,623	1	0	661,623	160.0%	120.9%
横手市	28	2,633,710	16	938,167	3,571,877	28	2,018,847	17	643,057	2,661,904	26	2,008,015	16	71,500	2,079,515	78.1%	58.2%
湯沢市	7	597,979	6	565,000	1,162,979	5	432,259	6	160,000	592,259	6	427,942	6	0	427,942	72.3%	36.8%
羽後町	2	756,953	3	70,100	827,053	2	744,334	3	6,500	750,834	2	778,983	3	0	778,983	103.7%	94.2%
東成瀬村	4	111,612	0	0	111,612	3	87,018	0	0	87,018	3	82,368	0	0	82,368	94.7%	73.8%
全県	262	24,957,973	140	10,311,570	35,269,543	259	17,249,210	143	1,110,970	18,360,180	261	17,755,009	138	982,778	18,737,787	102.1%	53.1%

資料4 市町村別・月別観光地点等入込客数（延べ人数）一覧

(単位：人地点)

市町村	1月	2月	3月	4月	5月	6月	7月	8月	9月	10月	11月	12月	計
鹿角市	20,419	22,226	19,114	56,732	100,628	62,629	65,367	73,584	94,841	150,902	43,952	37,187	747,581
小坂町	5,396	4,436	5,222	16,912	50,752	27,734	58,777	76,291	59,733	89,751	35,432	5,306	435,742
大館市	22,593	36,476	28,870	52,925	42,931	69,852	82,888	71,067	47,895	46,017	43,594	32,863	577,971
北秋田市	33,668	39,787	35,790	50,825	82,086	59,078	58,082	63,258	65,254	83,802	50,292	38,998	660,920
上小阿仁村	11,520	15,387	21,120	23,320	29,583	24,070	24,950	29,627	31,980	40,013	27,707	15,197	294,473
能代市	43,517	55,650	84,774	110,934	123,387	74,329	103,277	113,470	93,539	335,159	274,110	62,559	1,474,705
八峰町	14,325	18,183	19,092	19,702	24,860	20,618	38,661	34,344	22,435	22,585	17,464	14,968	267,237
藤里町	892	960	632	877	1,621	1,131	1,565	1,907	1,506	2,909	900	343	15,243
三種町	3,230	2,971	3,866	5,637	6,052	5,424	43,388	43,492	9,782	7,944	5,816	4,794	142,396
秋田市	149,379	156,997	167,817	233,081	285,601	265,899	333,375	323,351	291,757	327,296	244,997	145,917	2,925,467
男鹿市	48,855	74,103	83,966	99,591	158,394	165,434	226,019	213,296	140,991	177,726	163,763	76,364	1,628,502
湯上市	0	0	0	0	0	0	0	0	0	0	0	0	0
五城目町	5,275	6,049	8,670	12,149	14,508	12,517	11,870	12,937	13,950	15,592	12,009	6,758	132,284
八郎潟町	0	0	0	0	0	0	0	0	0	0	0	0	0
井川町	1,519	1,349	1,438	13,827	43,893	5,567	1,640	1,374	1,424	2,905	1,230	1,354	77,520
大湯村	0	0	0	0	0	0	0	0	0	4,460	0	0	4,460
由利本荘市	58,562	67,088	76,504	100,326	124,789	93,836	120,412	144,451	129,514	163,570	108,815	58,216	1,246,083
にかほ市	44,868	59,204	73,064	81,613	122,021	112,278	169,288	139,350	117,301	178,322	84,719	59,050	1,241,078
大仙市	44,782	44,822	44,270	60,921	63,947	77,276	64,449	62,388	62,520	76,919	60,460	43,546	706,300
仙北市	80,399	93,927	93,092	412,621	197,983	120,928	179,722	198,940	181,803	280,760	199,761	89,458	2,129,394
美郷町	11,297	15,621	18,249	74,066	75,431	73,714	65,520	70,850	88,119	75,154	54,458	39,144	661,623
横手市	94,373	110,031	145,609	163,379	179,965	197,606	197,532	219,140	226,361	214,844	200,232	130,443	2,079,515
湯沢市	15,197	19,191	22,002	28,715	42,140	45,617	39,871	43,735	44,067	58,303	43,246	25,858	427,942
羽後町	27,562	39,140	60,634	60,622	73,428	74,467	85,824	81,631	76,121	75,271	69,030	55,253	778,983
東成瀬村	9,696	9,772	3,791	2,258	6,910	7,283	6,871	6,683	8,647	13,817	3,096	3,544	82,368
全 県	747,324	893,370	1,017,586	1,681,033	1,850,910	1,597,287	1,979,348	2,025,166	1,809,540	2,444,021	1,745,083	947,120	18,737,787
構成率 (%)	4.0	4.8	5.4	9.0	9.9	8.5	10.6	10.8	9.7	13.0	9.3	5.1	100

資料5 観光地点別観光地点等入込客数（延べ人数）一覧

(単位)

市 町 村	連 番	観 光 地 点 名	R 1 (H 3 1)	R 2	R 3	R3/R2
鹿 角 市	1	八幡平温泉郷	91,660	52,376	37,947	72.5%
	2	湯瀬温泉郷	100,565	80,384	74,789	93.0%
	3	大湯温泉郷	80,079	44,944	43,142	96.0%
	4	大湯ストーンサークル館	19,230	13,677	30,652	224.1%
	5	八幡平ビジターセンター	42,583	23,238	24,956	107.4%
	6	鹿角観光ふるさと館あんたらあ（道の駅かつの）	78,247	67,110	71,275	106.2%
	7	道の駅おおゆ	85,218	59,783	71,194	119.1%
小 坂 町	8	康楽館	41,843	16,429	17,357	105.6%
	9	小坂鉱山事務所	21,382	13,798	12,047	87.3%
	10	道の駅こさか七滝	78,526	44,185	26,964	61.0%
	11	十和田湖畔温泉	34,409	18,365	18,847	102.6%
	12	十和田湖西湖畔温泉	18,575	10,066	11,499	114.2%
	13	国立公園十和田湖	641,505	330,948	338,390	102.2%
	14	小坂鉄道レールパーク	14,722	9,230	10,638	115.3%
大 館 市	15	ニプロハチ公ドーム（大館樹海ドーム）	111,485	58,339	136,384	233.8%
	16	長走風穴館	10,773	5,997	6,775	113.0%
	17	矢立温泉郷	59,165	61,033	56,097	91.9%
	18	雪沢温泉郷	74,577	77,189	67,256	87.1%
	19	大滝温泉	27,108	26,611	24,732	92.9%
	20	大館カントリークラブ	16,659	15,673	16,960	108.2%
	21	田代岳周辺	29,100	20,200	20,300	100.5%
	22	大館・小坂鉄道レールバイク	14,722		6,182	
	23	秋田犬会館	13,010	7,554	6,158	81.5%
	24	道の駅ひない	119,696	102,512	98,636	96.2%
	25	秋田犬の里	278,435	96,523	107,693	111.6%
北 秋 田 市	26	大太鼓の館（道の駅たかのす）	14,199	13,267	7,455	56.2%
	27	北秋田市文化会館	21,910	8,123	10,773	132.6%
	28	大太鼓の里ぶっさん館（道の駅たかのす）	215,448	144,316	133,884	92.8%
	29	湯の岱温泉	14,582	6,952	6,947	99.9%
	30	たかのす情報プラザ（道の駅たかのす）	22,250	19,600	18,630	95.1%
	31	伊勢堂岱温泉 縄文の湯	77,214	50,985	42,816	84.0%
	32	四季美館	103,941	90,387	82,599	91.4%
	33	クウインズ森吉	45,191	27,023	26,703	98.8%
	34	打当温泉	18,531	11,939	13,576	113.7%
	35	北秋田市熊牧場くまくま園	19,081	21,844	13,075	59.9%
	36	阿仁スキー場	31,604	34,218	29,989	87.6%
	37	森吉山（阿仁 Gondola）	15,956	28,657	17,788	62.1%
	38	道の駅またたび館	41,980	28,141	27,391	97.3%
	39	北欧の杜公園	157,087	119,728	139,358	116.4%
40	森吉山ダム広報館	12,296	7,644	9,389	122.8%	
上 小 阿 仁 村	41	道の駅かみこあに	349,933	289,750	294,473	101.6%
	42	能代市子ども館	32,613	21,412	28,267	132.0%
	43	能代エナジウムパーク	62,929	23,651	44,514	188.2%
	44	旧料亭金勇	22,207	7,586	7,968	105.0%
	45	県立自然公園きみまち阪	16,861	5,642	15,606	276.6%
	46	道の駅ふたつ	1,106,359	855,439	957,080	111.9%
八 峰 町	47	はちもり観光市	60,860	52,330	40,300	77.0%
	48	ハタハタ館	166,474	105,127	105,063	99.9%
	49	お殿水（道の駅はちもり）	17,428	14,158	34,686	245.0%
	50	能代カントリークラブ	15,318	18,077	22,137	122.5%
	51	ボンボコ山公園	31,294	18,586	26,520	142.7%
	52	岩館海水浴場	25,404	16,344	15,096	92.4%
	53	滝の間海水浴場	10,872	6,863	6,469	94.3%
藤 里 町	54	白神山地世界遺産センター藤里館	19,519	13,012	15,243	117.1%
三 種 町	55	体験学習物産館サンバリオ（道の駅ことおか）	53,129	49,822	53,564	107.5%
	56	惣三郎沼公園	10,162	6,893	6,761	98.1%
	57	ふるさと文化館	10,122	2,953	11,252	381.0%
	58	釜谷浜海水浴場	57,149	43,838	70,819	161.5%

市 町 村	連番	観 光 地 点 名	R 1 (H 3 1)	R 2	R 3	R3/R2
秋 田 市	59	道の駅あきた港	1,837,365	812,591	479,777	59.0%
	60	秋田市大森山動物園	275,027	219,006	250,164	114.2%
	61	秋田市千秋美術館	42,658	22,390	19,989	89.3%
	62	秋田市赤れんが郷土館	21,676	8,017	9,219	115.0%
	63	秋田市民俗芸能伝承館	45,364	16,517	15,136	91.6%
	64	秋田市佐竹史料館	17,561	7,804	6,221	79.7%
	65	久保田城御隅櫓	36,729	11,601	15,121	130.3%
	66	秋田城跡外郭東門	21,767	3,005	3,064	102.0%
	67	秋田市観光案内所	23,401	9,788	8,745	89.3%
	68	秋田市千秋公園	307,700	226,200	271,700	120.1%
	69	クアドーム ザ・ブーン	206,272	149,455	148,963	99.7%
	70	太平山スキー場オーバス	33,664	14,067	34,779	247.2%
	71	森林学習館木こりの宿	23,546	15,726	14,806	94.1%
	72	秋田県立美術館	114,557	41,415	78,684	190.0%
	73	秋田県立博物館	76,661	40,335	49,312	122.3%
	74	秋田県立小泉湧公園	259,074	264,829	265,341	100.2%
	75	水心苑	44,118	52,661	54,403	103.3%
	76	秋田県立野球場こまちスタジアム	124,333	24,740	57,989	234.4%
	77	秋田県立スケート場	56,140	60,454	43,772	72.4%
	78	雄和観光交流館V i l l a フローラ	22,684	19,978	21,160	105.9%
	79	雄和サイクリングターミナル	26,750	15,157	15,707	103.6%
	80	秋田国際タリア園	11,906	23,052	26,007	112.8%
	81	秋田県健康増進交流センター ユフォーレ	101,561	82,274	87,635	106.5%
	82	雄和ふるさと温泉ユアシス	103,941	93,404	95,954	102.7%
	83	貝の沢温泉	64,652	49,825	44,523	89.4%
	84	南秋田カントリークラブ	26,878	27,557	28,304	102.7%
85	ノースハンプトンゴルフ倶楽部	15,954	16,382	16,531	100.9%	
86	秋田樺台カントリークラブ	35,387	31,448	32,593	103.6%	
87	桂浜海水浴場	14,500	-	-	-	
88	秋田まるごと市場	16,687	3,137	2,266	72.2%	
89	秋田市民市場	61,590	62,650	62,200	99.3%	
90	秋田県産品プラザ	66,200	28,380	37,919	133.6%	
91	史跡秋田城跡歴史資料館	10,543	5,371	5,091	94.8%	
92	秋田県立中央公園	515,224	385,484	425,523	110.4%	
93	新屋ガラス工房	33,759	19,614	25,879	131.9%	
94	土崎みなと歴史伝承館	27,645	14,523	13,958	96.1%	
95	秋田犬ふれあい処 i n 千秋公園	48,172	15,068	11,399	75.7%	
96	秋田犬ステーション	-	19,412	18,114	93.3%	
男 鹿 市	97	男鹿水族館G A O	193,077	138,652	177,621	128.1%
	98	温浴ランドおが	64,735	46,506	44,069	94.8%
	99	なまはげ館	130,725	65,666	64,210	97.8%
	100	夕陽温泉W A O	61,482	50,743	46,363	91.4%
	101	道の駅おが オガーレ	472,593	440,892	476,603	108.1%
	102	男鹿ふつと観光案内所	-	33,789	31,833	94.2%
潟 上 市	103	出戸浜海水浴場	25,000	-	-	-
五 城 目 町	104	環境と文化の村	14,261	14,780	13,289	89.9%
	105	道の駅五城目悠紀の国五城目	137,264	120,201	118,995	99.0%
井 川 町	106	定住促進センター「国花苑」	14,453	15,574	17,020	109.3%
	107	日本国花苑バラ園	6,216	5,700	5,800	101.8%

市 町 村	連 番	観 光 地 点 名	R 1 (H 3 1)	R 2	R 3	R3/R2
由 利 本 荘 市	108	長谷寺・五峰苑	33,274	29,162	29,960	102.7%
	109	本荘マリーナ海水浴場	15,086	1,107	756	68.3%
	110	本荘公園	35,500	8,500	8,800	103.5%
	111	ボートプラザ・アクアバル	29,477	15,555	9,489	61.0%
	112	鳥海高原矢島スキー場	37,333	31,786	34,683	109.1%
	113	花立牧場公園	42,578	37,239	41,849	112.4%
	114	法体の滝	87,700	76,100	77,400	101.7%
	115	猿倉温泉(鳥海荘・フォレスト鳥海)	57,992	53,094	66,518	125.3%
	116	生産物直売所菜らんど	95,366	91,285	91,751	100.5%
	117	道の駅清水の里鳥海郷	46,634	37,031	36,734	99.2%
	118	黄桜温泉 湯楽里	65,454	55,718	55,321	99.3%
	119	レストランやしお	32,570	23,600	23,424	99.3%
	120	八塩いこいの森	40,670	19,610	15,281	77.9%
	121	岩城少年自然の家	18,197	4,715	5,432	115.2%
	122	道の駅「岩城」	238,556	183,883	180,473	98.1%
	123	岩城温泉「港の湯」	152,805	108,655	98,165	90.3%
	124	ハーブワールドAKITA	52,233	28,000	34,764	124.2%
125	道の駅にしめ	263,920	144,358	183,660	127.2%	
126	道の駅おおうち(総合交流ターミナル ぼぼろっこ)	114,093	92,661	83,775	90.4%	
127	鳥海山木のおもちゃ美術館	72,029	24,342	37,365	153.5%	
に か ほ 市	128	フェライト子ども科学館	37,508	8,362	10,417	124.6%
	129	仁賀保運動公園	31,100	12,883	6,420	49.8%
	130	白瀬南極探検隊記念館	11,805	7,560	7,644	101.1%
	131	温泉保養センターはまなす	161,523	112,589	118,215	105.0%
	132	鳥海山・鉾立	276,819	141,523	156,007	110.2%
	133	元滝伏流水	32,350	22,610	43,546	192.6%
	134	奈曽の白滝	27,616	18,167	18,620	102.5%
	135	象潟海岸	15,550	10,152	10,097	99.5%
	136	鳥海鉾立ビジターセンター	12,129	6,964	3,893	55.9%
	137	道の駅象潟ねむの丘	482,880	340,599	337,964	99.2%
	138	中島台レクリエーションの森	23,275	15,130	9,575	63.3%
	139	象潟海水浴場	8,582	411	7,646	1860.3%
	140	三崎公園	10,520	13,050	6,859	52.6%
	141	TDK歴史みらい館	30,126	7,117	7,749	108.9%
142	にかほ市観光拠点センター「にかほっと」	606,040	349,757	370,553	105.9%	
大 仙 市	143	秋田県立農業科学館	76,898	44,660	53,406	119.6%
	144	大曲ファミリースキー場	9,544	424	9,365	2208.7%
	145	かみおか嶽雄館	15,029	8,752	9,796	111.9%
	146	道の駅かみおか「茶屋っこ一里塚」	113,131	91,647	94,810	103.5%
	147	西仙北ぬく森温泉ユメリア	75,572	68,963	79,519	115.3%
	148	協和温泉 四季の湯	37,726	30,482	32,976	108.2%
	149	協和スキー場	24,764	-	14,147	-
	150	ロイヤルセンチュリーゴルフ倶楽部	18,408	16,274	17,727	108.9%
	151	新・秋田ウインズカントリークラブ	14,866	16,188	17,785	109.9%
	152	道の駅協和「四季の森」	221,736	173,508	175,651	101.2%
	153	国指定史跡 払田柵跡	10,484	4,829	4,410	91.3%
	154	史跡の里交流プラザ 柵の湯	114,477	96,930	96,627	99.7%
	155	国指定名勝 旧池田氏庭園	10,915	5,429	9,414	173.4%
	156	奥羽山荘	51,649	33,728	33,297	98.7%
	157	真木真昼県立自然公園	19,855	13,898	15,736	113.2%
	158	花火伝統文化継承資料館「はなび・アム」	57,563	26,007	27,726	106.6%

市 町 村	連 番	観 光 地 点 名	R 1 (H 3 1)	R 2	R 3	R3/R2
仙 北 市	159	角館樺細工伝承館	34,374	40,231	12,340	30.7%
	160	角館町平福記念美術館	11,104	14,396	7,392	51.3%
	161	角館武家屋敷	450,649	108,477	87,097	80.3%
	162	あきた角館 西宮家	56,662	26,514	15,587	58.8%
	163	角館地区温泉	14,464	7,173	7,542	105.1%
	164	西木温泉クリオン	62,716	49,604	78,448	158.1%
	165	八津・鎌足かたくり群生の郷	8,366	-	-	-
	166	むらっこ物産館	99,840	63,843	80,415	126.0%
	167	乳頭山・駒ヶ岳登山	37,591	26,367	29,447	111.7%
	168	アルパこまくさ	60,895	46,002	49,868	108.4%
	169	たざわ湖スキー場	89,653	86,048	77,890	90.5%
	170	玉川温泉地区	171,103	103,834	117,953	113.6%
	171	田沢湖高原温泉郷	98,173	67,836	37,464	55.2%
	172	水沢温泉郷	181,236	143,134	138,162	96.5%
	173	乳頭温泉郷	176,646	141,101	128,450	91.0%
	174	あきた芸術村(温泉)	84,506	58,635	58,349	99.5%
	175	田沢湖遊覧船	24,721	19,179	7,585	39.5%
	176	田沢湖ハート・ハーブ	68,969	47,171	51,759	109.7%
	177	玉川ダム・宝仙湖	137,200	91,531	98,660	107.8%
	178	田沢湖(日帰り散策)	21,566	12,534	7,042	56.2%
	179	田沢湖畔観光施設	157,688	107,378	63,342	59.0%
	180	思い出の瀧分校	11,805	6,363	6,885	108.2%
	181	白浜(田沢湖 湖水浴)	16,424	11,867	27,663	233.1%
	182	抱返り	22,703	13,919	37,351	268.3%
	183	武家屋敷散策	81,471	31,045	28,638	92.2%
184	東風の湯	38,795	33,841	29,587	87.4%	
185	かたくり館	23,381	15,180	12,256	80.7%	
美 郷 町	186	六郷湧水群	31,897	20,371	50,576	248.3%
	187	名水市場湧太郎	50,671	57,818	100,988	174.7%
	188	ニテコ名水庵	25,038	17,510	13,602	77.7%
	189	手づくり工房湧子ちゃん	24,353	1,207	1,383	114.6%
	190	道の駅美郷	358,775	316,654	495,074	156.3%
横 手 市	191	横手駅前温泉ゆうゆうプラザ	111,717	78,724	75,857	96.4%
	192	横手公園	114,200	79,200	56,800	71.7%
	193	金沢公園	27,200	21,700	9,000	41.5%
	194	平安の風わたる公園	28,500	24,000	10,000	41.7%
	195	秋田ふるさと村	629,511	313,891	363,708	115.9%
	196	横手公園展望台	17,348	8,547	9,187	107.5%
	197	横手市ふれあいセンターかまくら館	21,952	9,557	8,123	85.0%
	198	秋田県立近代美術館	72,393	45,532	54,414	119.5%
	199	横手市増田まんが美術館	124,453	89,459	91,231	102.0%
	200	天下森スキー場	23,250	22,552	18,818	83.4%
	201	漆蔵資料館	24,574	13,009	2,027	15.6%
	202	増田観光物産センター「蔵の駅」(まちなみ見学を含む)	32,461	19,421	16,599	85.5%
	203	横手市平鹿ときめき交流センターゆっぐる	81,135	105,893	111,728	105.5%
	204	雄物川中央公園	14,991	12,038	16,181	134.4%
	205	雄物川河川公園	16,095	14,683	15,037	102.4%
	206	雄物川温泉えがおの丘	71,139	72,841	77,484	106.4%
	207	おものがわ温泉雄川荘	53,667	40,683	43,659	107.3%
	208	休養センターさくら荘	75,114	52,981	48,771	92.1%
	209	大森健康温泉	16,781	15,632	15,456	98.9%
	210	保呂羽山少年自然の家(登山・キャンプ場合む)	10,238	4,531	4,806	106.1%
	211	羽後カントリークラブ	21,808	23,476	25,706	109.5%
	212	道の駅十文字	525,500	557,154	591,322	106.1%
	213	南郷(夢)温泉共林荘	8,871	14,141	21,131	149.4%
	214	道の駅さんない	305,511	265,729	252,177	94.9%
	215	ゆとりおん大雄	49,044	52,820	50,159	95.0%
	216	増田の町並み案内所「ほたる」	34,748	22,619	18,634	82.4%

市 町 村	連 番	観 光 地 点 名	R 1 (H 3 1)	R 2	R 3	R3/R2
湯 沢 市	217	稲庭うどん工場見学・手造り体験	18,621	15,341	11,700	76.3%
	218	道の駅おがち「小町の郷」	417,649	324,277	306,063	94.4%
	219	秋の宮温泉郷	26,786	20,840	23,611	113.3%
	220	小安峡温泉	40,212	34,873	39,751	114.0%
	221	湯の原温泉・ゆざわ温泉	16,581	7,334	6,886	93.9%
	222	湯沢駅観光案内施設	71,445	44,935	39,931	88.9%
羽 後 町	223	西馬音内盆踊り会館	12,246	6,766	5,054	74.7%
	224	道の駅うご 端縫いの郷	744,707	737,568	773,929	104.9%
東 成 瀬 村	225	須川温泉(栗駒山荘)	42,780	35,882	34,206	95.3%
	226	やまゆり温泉(ホテルブラン)	37,330	27,732	30,486	109.9%
	227	ジュネス栗駒スキー場	22,665	23,404	17,676	75.5%

※秋田県「観光地点等入込客数調査」に基づき作成。

※集計対象となっている観光地点のうち、公表可のものを掲載。

※観光入込客数が集計されていない年は、「-」と記載。

資料6 行祭事・イベント別観光地点等入込客数（延べ人数）一覧

(単位：人地点)

市 町 村	連 番	行祭事・イベント名	R 1 (H31)	R 2	R 3	R3/R2
鹿 角 市	1	大日堂舞楽	5,000	5,000	500	10.0%
	2	毛馬内月山神社祭典	17,000	●	●	-
	3	花輪ねぶた	28,000	●	●	-
	4	花輪ばやし	220,000	●	●	-
	5	毛馬内の盆踊	18,000	●	●	-
	6	大湯温泉夏まつり	17,000	●	●	-
	7	きりたんぼ菘祥まつり	8,000	●	3,000	-
小 坂 町	8	アカシアまつり	18,000	●	●	-
	9	クリスマスマーケットin小坂	5,650	●	●	-
大 館 市	10	本場大館きりたんぼまつり	115,000	●	●	-
	11	大館アメッコ市	113,000	110,000	11,585	10.5%
	12	大館バラまつり	17,382	●	●	-
	13	大館大文字まつり	43,000	●	●	-
	14	大館神明社例祭	60,000	●	●	-
	15	大館桜まつり	14,216	●	19,213	-
	16	比内とりの市	21,000	21,000	●	-
	17	たけのこ祭り	7,000	●	●	-
	18	肉の博覧会inおおだて	45,000	●	●	-
	19	駅-One	6,000	●	●	-
北 秋 田 市	20	もちっこ市	16,500	16,500	●	-
	21	鷹巣中央公園桜まつり	12,000	●	3,000	-
	22	米代川花火大会	30,000	●	●	-
	23	100キロチャレンジマラソン	6,000	●	●	-
	24	北秋田市産業祭	10,000	●	●	-
	25	森吉山麓七夕火まつり	5,000	●	●	-
	26	阿仁灯籠流し・花火大会	25,000	●	●	-
	27	合川ふるさと祭り	5,000	●	●	-
	28	フローラルフェスタin北秋の杜	12,213	●	●	-
能 代 市	29	能代公園さくらまつり	6,720	4,390	5,390	122.8%
	30	能代風揚げ大会	5,500	●	●	-
	31	能代カップ高校選抜バスケットボール大会	6,286	●	●	-
	32	能代公園つつじまつり	15,160	10,100	9,880	97.8%
	33	のしろ子どもまつり	7,000	●	●	-
	34	のしろみなと祭り	7,000	●	5,000	-
	35	能代港まつり花火大会	141,000	●	●	-
	36	御神幸祭(柳町祭典夜店)	26,000	●	●	-
	37	こども七夕	25,000	●	●	-
	38	能代七夕「天空の不夜城」	156,278	●	●	-
	39	能代役七夕	27,000	●	●	-
	40	のしろ産業フェア	13,300	8,000	●	-
	41	秋田杉の里ニツ井まつり	8,616	●	●	-
	42	きみまちの里フェスティバル	13,621	●	●	-
	43	第144回秋田県種苗交換会 ※R1は大館市、R2は横手市で開催	811,000	318,000	401,000	126.1%
八 峰 町	44	雄島花火大会	20,000	●	●	-
三 種 町	45	森岳温泉夏まつり	11,000	●	●	-
	46	サンドクラフトinみたね	34,000	●	●	-
秋 田 市	47	三吉梵天祭	15,000	17,000	●	-
	48	星辻神社だるま祭	11,000	●	●	-
	49	千秋公園桜まつり	268,171	●	●	-
	50	太平川観桜会	15,000	●	1,500	-
	51	あらかやさくら公園観桜会	10,000	●	●	-
	52	千秋公園つつじまつり	139,000	●	●	-
	53	ヤートセ秋田祭	25,300	●	●	-
	54	土崎港曳山まつり	300,000	●	●	-
	55	秋田竿燈まつり	1,310,000	●	●	-
	56	雄物川花火大会	110,000	●	●	-
	57	大正寺おけさままつり	5,100	●	●	-
	58	アキタミュージックフェスティバル	24,000	●	●	-
	59	秋田かやき祭り	24,210	●	●	-
	60	秋田醸しまつり	25,000	1,500	●	-
	61	これが秋田だ！食と芸能大祭典	171,000	●	●	-
	62	あきた元気祭り(千秋花火)	56,000	●	●	-
	63	Ilove秋田産応援フェスタ	31,298	42,221	●	-

市 町 村	連 番	行 祭 事 ・ イ ベ ン ト 名	R 1 (H 3 1)	R 2	R 3	R3/R2
男 鹿 市	64	なまはげ柴灯まつり	7,600	7,100	4,200	59.2%
	65	鯛まつり	14,596	4,215	6,559	155.6%
	66	男鹿日本海花火	190,000	●	●	-
	67	日本海メロンマラソン	14,836	●	●	-
	68	なまはげロックフェスティバル	17,000	●	●	-
	潟 上 市	69	東湖八坂神社祭典	10,000	●	●
70		グリーンランドまつり	19,000	●	●	-
五 城 目 町	71	きゃどっこまつり	7,500	●	●	-
井 川 町	72	日本国花苑さくらまつり	90,000	●	54,700	-
八 郎 潟 町	73	一日市盆踊り	13,000	●	●	-
大 潟 村	74	大潟村桜と菜の花まつり	125,000	●	●	-
	75	大潟村新米まつり	5,500	4,200	4,460	106.2%
由 利 本 荘 市	76	由利本荘 春の花巡り 本荘さくらまつり	35,000	●	15,000	-
	77	菖蒲カーニバル	12,000	●	●	-
	78	本荘川まつり花火大会	52,000	●	●	-
	79	由利本荘ひな街道	17,715	4,583	5,363	117.0%
	80	由利本荘 春の花巡り 黄桜まつり	23,020	●	4,220	-
	81	日本海洋上火火大会	35,000	●	●	-
	82	鳥海高原由利原まつり	8,500	●	●	-
	83	由利本荘 春の花巡り 桜・菜の花まつり	75,000	●	●	-
	84	ひまわりまつり	48,000	●	●	-
に か ほ 市	85	勢至公園観桜会	65,000	●	●	-
	86	にかほグルメマーケット in Summer	5,130	4,201	●	-
	87	日本海花火フェスティバル in にかほ	50,000	●	●	-
	88	いちじくいち	6,000	●	●	-
大 仙 市	89	全国花火競技大会「大曲の花火」	750,000	●	●	-
	90	大仙市秋の総りフェア	30,000	7,000	●	-
	91	大曲の花火 冬の章 新作花火コレクション	10,000	●	1,020	-
	92	夏まつり大曲・花火ウィーク	122,000	●	●	-
	93	神岡南外花火大会	14,000	●	●	-
	94	刈和野の大綱引き	8,100	7,300	●	-
	95	ふるさと西仙まつり	5,000	●	●	-
	96	八乙女さくらまつり	18,755	●	12,888	-
	97	長野神社祭典	7,000	●	●	-
	98	協和七夕花火	7,000	●	●	-
	99	彩夏せんぼく	5,000	●	●	-
仙 北 市	100	大曲の花火 春の章	33,000	●	●	-
	101	大曲の花火 秋の章	19,000	4,103	●	-
美 郷 町	102	角館の火振りかまくら	5,500	2,000	800	40.0%
	103	角館の桜まつり	1,401,000	●	342,000	-
	104	角館のお祭り	184,000	●	●	-
	105	上桧木内の紙風船上げ	11,000	5,000	●	-
	106	田沢湖マラソン	10,000	●	●	-
	107	田沢湖高原雪まつり	15,000	10,000	●	-
	108	たざわ湖・龍神まつり	7,300	●	●	-
	109	抱返紅葉祭	49,000	●	●	-
	110	刺菴水ばしろう祭り	117,460	●	●	-
	111	ワールドカップ秋田・たざわ湖大会	9,500	6,000	●	-
	横 手 市	112	美郷町ラベンダー園	56,500	●	●
113		かまくら	500,000	260,000	●	-
114		ぼんでん	43,000	33,000	●	-
115		送り盆まつり	65,200	●	●	-
116		よこて桜まつり	17,000	1,590	11,000	691.8%
117		よこて菊まつり	27,500	23,500	20,000	85.1%
118		全国練香花火大会	7,500	●	●	-
119		横手やきそば四天王決定戦	9,467	5,767	●	-
120		真人公園さくらまつり	52,000	1,200	10,000	833.3%
121		増田の花火	54,000	●	15,000	-
122		浅舞公園あやめまつり	68,000	●	15,500	-
123		浅舞八幡神社祭典	15,000	●	●	-
124		は・は・は祭	5,500	●	●	-
125		大森リゾート村芝桜フェスタ	18,000	●	●	-
126		いものこまつり in 鶴ヶ池	34,000	●	●	-
127		大雄サマーフェスティバル	15,000	●	●	-

市	町	村	連番	行祭事・イベント名	R1 (H31)	R2	R3	R3/R2
湯	沢	市	128	犬っこまつり	170,000	160,000	●	-
			129	小町まつり	30,000	●	●	-
			130	七夕絵どうろうまつり	165,000	●	●	-
			131	雄勝花火大会	100,000	●	●	-
			132	大名行列	30,000	●	●	-
			133	全国まるごとうどんエキスポ	70,000	●	●	-
羽	後	町	134	西馬音内盆踊り	57,700	●	●	-
			135	ゆきとびあ七曲	7,000	6,500	●	-
			136	五輪坂花火大会	5,400	●	●	-

※秋田県「観光地点等入込客数調査」に基づき作成。

※集計対象となっている行祭事・イベントのうち、公表可のものを掲載。

※新型コロナウイルス感染症の拡大等による行祭事・イベントの中止や集計不可となった年は、「●」と表記。

資料7 月別・県内外別延べ宿泊者数（全施設）の推移

(単位：人泊)

区分	1月	2月	3月	4月	5月	6月	7月	8月	9月	10月	11月	12月	合計	
令和3年	総数	159,350	174,370	176,850	171,740	208,440	198,060	257,040	251,720	226,890	305,340	261,340	234,590	2,625,740
	県内	76,730	92,110	67,270	65,910	97,680	87,060	105,100	104,100	90,420	109,790	93,590	101,600	1,091,350
	県外	77,030	82,220	109,500	105,710	110,280	111,000	151,890	145,290	131,420	195,350	167,530	132,740	1,519,960
	県外のうち外国人	470	340	220	490	1,090	680	1,090	1,130	150	640	860	770	7,910
令和2年	総数	277,700	270,860	195,520	77,830	51,500	112,600	220,200	227,630	255,090	335,910	292,640	228,030	2,545,500
	県内	88,880	70,370	51,000	21,420	17,240	39,020	85,280	90,980	90,550	109,240	118,200	109,670	891,850
	県外	181,150	186,310	139,030	54,380	32,040	71,020	131,730	132,170	159,560	220,810	169,400	114,920	1,592,530
	県外のうち外国人	9,190	10,100	1,540	350	200	250	500	370	420	930	810	730	25,380
平成31年 (令和元年)	総数	217,210	230,190	241,960	290,670	361,000	335,820	321,510	414,440	354,830	358,250	295,780	232,300	3,653,930
	県内	69,230	61,790	69,030	57,940	65,080	83,110	78,030	73,600	74,220	71,410	68,560	72,900	844,890
	県外	130,450	161,320	166,020	219,980	279,860	238,880	236,610	319,950	257,000	266,240	216,350	159,020	2,651,690
	県外のうち外国人	8,050	14,270	5,380	14,700	7,510	7,060	9,660	11,480	10,550	25,450	14,480	10,800	139,400
平成30年	総数	207,170	208,620	228,430	241,950	324,230	320,750	317,720	416,640	334,240	380,970	284,840	239,570	3,505,130
	県内	70,430	63,630	72,140	54,910	75,860	93,040	85,040	90,980	82,390	84,510	75,310	76,510	924,750
	県外	124,200	137,430	146,490	179,260	236,620	215,630	217,510	317,570	244,570	295,730	205,210	158,290	2,478,520
	県外のうち外国人	8,200	12,520	7,160	14,250	7,030	6,080	8,990	9,430	7,500	21,550	13,570	7,150	123,430
平成29年	総数	194,190	190,580	223,570	237,720	323,360	313,790	299,230	388,580	338,480	363,700	255,730	217,250	3,346,180
	県内	69,290	58,160	67,760	57,970	85,850	99,240	86,830	86,310	82,140	84,030	70,250	75,520	923,340
	県外	121,870	122,760	147,200	171,860	226,150	203,550	194,200	284,340	238,720	267,020	175,830	131,530	2,285,020
	県外のうち外国人	7,920	10,090	5,180	12,990	6,140	4,400	5,710	6,430	5,060	19,990	14,350	6,400	104,660

※観光庁「宿泊旅行統計調査」に基づき作成。

※数字は四捨五入をしているため、各月の和と合計が一致しないことがある。

資料8 月別・県内外別延べ宿泊者数（従業者数10人以上施設）の推移

(単位：人泊)

区分	1月	2月	3月	4月	5月	6月	7月	8月	9月	10月	11月	12月	合計	
令和3年	総数	135,150	146,490	154,570	146,720	173,660	162,070	209,730	213,580	186,160	242,810	222,010	202,260	2,195,210
	県内	66,530	76,860	57,990	55,890	81,140	72,300	86,760	90,960	74,650	85,490	78,450	86,460	913,470
	県外	65,820	69,630	96,590	90,830	92,520	89,770	122,970	122,630	111,510	157,120	143,330	115,560	1,278,280
	県外のうち外国人	190	320	190	300	680	320	680	550	90	420	410	320	4,470
令和2年	総数	185,740	176,550	126,560	54,740	42,190	97,060	183,950	183,800	211,520	288,030	256,290	196,510	2,003,950
	県内	55,870	43,320	32,140	16,240	13,710	31,690	70,660	71,210	72,310	92,300	102,490	95,920	697,870
	県外	127,310	123,960	92,530	38,420	28,450	65,360	113,280	112,600	140,210	194,430	153,800	100,590	1,290,940
	県外のうち外国人	8,400	8,460	1,150	250	180	190	360	190	140	200	270	220	20,010
平成31年 (令和元年)	総数	191,330	192,850	212,330	241,450	294,300	278,780	269,120	340,870	286,480	305,990	257,620	203,550	3,074,660
	県内	60,710	55,900	62,420	50,830	55,730	67,280	61,850	62,280	62,610	63,370	61,060	63,840	727,880
	県外	117,230	129,870	143,500	184,760	229,330	204,300	200,620	270,320	210,800	225,650	189,020	139,340	2,244,750
	県外のうち外国人	7,470	12,900	5,160	12,980	6,810	6,160	8,240	9,360	7,530	20,400	12,910	9,380	119,320
平成30年	総数	184,720	178,930	199,640	207,710	273,460	266,260	264,550	344,050	281,810	323,480	248,010	208,550	2,981,160
	県内	63,320	55,030	61,950	48,220	60,890	71,420	69,710	72,240	71,020	72,150	67,580	68,850	782,390
	県外	109,320	116,360	127,910	152,380	201,920	185,310	179,660	263,720	203,500	251,330	176,110	134,930	2,102,440
	県外のうち外国人	7,580	11,430	6,850	12,860	6,590	5,490	8,220	8,580	5,940	19,120	12,950	6,550	112,160
平成29年	総数	170,820	164,690	191,750	208,070	272,740	253,940	248,790	329,980	290,030	306,610	226,200	191,250	2,854,880
	県内	61,880	52,510	59,490	51,210	67,930	70,950	68,100	71,270	69,150	70,590	63,250	680,060	774,400
	県外	105,940	102,580	123,670	149,130	194,950	172,360	170,160	246,680	210,340	223,520	153,430	112,990	1,965,760
	県外のうち外国人	7,350	8,620	4,680	11,010	5,180	4,110	4,980	5,890	4,800	18,460	13,930	5,940	95,130

※観光庁「宿泊旅行統計調査」に基づき作成。

※数字は四捨五入をしているため、各月の和と合計が一致しないことがある。

資料9 国籍別外国人延べ宿泊者数（従業者数10人以上施設）の推移

(単位：人泊)

	外国人延べ宿泊者数	国籍（出身地）																					
		韓国	中国	香港	台湾	アメリカ	カナダ	イギリス	ドイツ	フランス	ロシア	シンガポール	タイ	マレーシア	インド	オーストラリア	インドネシア	ベトナム	フィリピン	イタリア	スペイン	その他	
令和3年	1月	190	*50	*40	0	0	*10	0	10	0	0	*20	0	*10	0	0	0	*10	0	0	0	*50	
	2月	320	0	*60	*10	*20	*20	0	30	0	0	*20	*40	0	0	0	*10	*20	0	0	0	70	
	3月	190	*10	*40	0	0	10	0	30	0	0	0	*20	0	0	0	0	*10	0	0	0	*70	
	4月	300	*10	110	0	0	20	0	10	0	*20	0	0	0	0	0	0	*50	0	0	0	80	
	5月	680	0	140	0	30	140	0	110	*10	*10	0	0	0	*10	0	*10	0	*140	0	0	70	
	6月	320	0	10	0	0	10	0	70	0	0	0	0	0	0	0	0	0	0	0	0	220	
	7月	680	10	*10	0	10	*10	0	140	0	0	0	0	0	0	0	0	0	10	0	0	480	
	8月	550	0	30	0	10	*80	0	270	0	0	0	0	0	0	0	*50	0	40	0	0	60	
	9月	90	0	10	0	0	30	0	20	0	0	0	0	0	0	0	0	*10	0	0	0	20	
	10月	420	0	10	0	0	*180	0	80	0	0	0	10	0	0	*10	0	*80	0	0	0	40	
	11月	410	0	*10	0	0	20	0	20	0	0	0	0	0	0	*70	0	*90	0	0	0	190	
	12月	320	10	10	0	*10	0	0	40	0	0	0	0	0	*10	0	0	*20	*30	0	0	180	
	年計	4,470	100	490	20	100	540	10	820	30	30	0	40	80	10	20	*90	*70	280	230	0	0	1,510
令和2年	1月	8,400	780	1,160	780	3,490	350	90	50	60	50	*10	240	360	100	10	260	60	*10	80	10	0	420
	2月	8,460	430	450	740	2,950	560	60	120	30	130	40	180	790	110	*10	350	40	*10	60	0	*10	1,350
	3月	1,150	130	90	70	70	130	*10	60	60	30	0	20	30	30	*10	30	*10	0	*10	*10	20	310
	4月	250	10	*10	0	0	*30	0	0	20	0	0	0	*10	0	0	0	0	*70	*10	0	0	80
	5月	180	10	*30	0	0	0	0	0	0	0	0	*10	0	0	0	20	0	*10	0	0	0	90
	6月	190	0	*50	0	0	0	10	0	0	0	0	0	0	*10	*10	*30	0	0	0	0	0	60
	7月	360	0	20	0	0	20	*30	0	*70	0	0	*10	*10	0	0	*10	0	0	0	0	0	160
	8月	190	10	30	0	*20	30	10	0	0	0	0	0	0	0	0	10	*10	0	0	0	0	60
	9月	140	10	10	0	0	*30	0	0	0	*10	0	0	0	0	0	0	0	0	0	0	0	70
	10月	200	10	10	0	0	30	0	30	0	0	0	10	0	0	0	0	10	0	0	0	0	90
	11月	270	*20	60	*20	*10	30	0	30	0	0	0	0	0	0	0	0	*10	0	0	0	0	80
	12月	220	*30	40	0	*10	*20	0	10	0	0	0	*10	0	0	0	0	0	0	0	0	0	*90
	年計	20,010	1,440	1,970	1,620	6,560	1,240	210	310	250	250	70	460	1,240	250	40	680	140	140	170	20	30	2,860
令和元年(平成31年)	1月	7,470	1,530	900	380	3,160	240	10	30	120	30	10	80	300	40	0	190	20	*50	0	*30	20	340
	2月	12,900	1,750	1,860	690	4,450	590	130	160	80	110	20	130	1,260	70	10	370	140	0	30	*50	20	980
	3月	5,160	420	420	280	2,300	370	40	80	50	40	10	100	250	20	0	80	40	10	80	*10	0	540
	4月	12,980	510	1,690	880	5,810	830	290	180	170	100	*30	380	610	50	10	370	50	20	60	60	30	830
	5月	6,810	810	550	410	2,120	600	100	90	220	100	*10	160	420	50	10	230	20	*20	80	30	20	670
	6月	6,160	370	860	370	2,460	440	40	110	80	50	10	210	160	0	*30	90	60	10	*230	20	10	550
	7月	8,240	330	920	350	3,600	530	90	220	20	80	20	120	120	50	10	420	0	0	*250	10	10	1,100
	8月	9,360	240	1,760	590	3,840	670	80	130	80	260	*70	70	140	40	10	230	90	0	*100	110	*90	740
	9月	7,530	150	990	330	3,260	510	50	170	70	60	0	60	*320	40	10	370	10	70	60	10	20	970
	10月	20,400	290	1,850	1,940	10,150	1,080	150	240	90	70	40	640	1,650	70	10	340	60	90	30	20	20	1,180
	11月	12,910	390	1,090	1,170	7,120	450	50	200	50	100	30	250	590	190	20	260	110	*10	30	20	30	730
	12月	9,380	500	820	800	4,200	430	*40	60	50	70	*10	420	710	100	*10	300	150	*40	50	20	30	560
	年計	119,320	7,290	13,700	8,210	52,460	6,740	1,070	1,680	1,080	1,080	260	2,630	6,530	730	130	3,250	770	340	1,000	390	300	9,180
平成30年	1月	7,580	1,830	370	420	3,360	180	40	20	160	30	30	*50	410	40	10	90	40	10	10	20	0	450
	2月	11,430	2,030	780	700	4,830	320	50	140	150	70	*10	190	330	50	10	200	40	0	20	0	0	1,090
	3月	6,850	980	500	220	2,760	370	200	140	200	100	*10	80	200	0	40	120	40	10	30	0	10	850
	4月	12,860	670	1,750	890	5,430	590	60	60	120	80	10	240	650	60	20	270	90	270	120	30	20	1,250
	5月	6,590	620	540	460	1,970	480	50	120	170	100	10	180	170	*70	20	240	290	*240	50	30	*10	730
	6月	5,490	490	630	210	1,930	350	40	70	120	70	0	90	160	30	0	90	110	*140	120	60	0	570
	7月	8,220	400	1,130	420	2,980	560	40	150	30	120	0	60	150	20	0	230	190	*130	40	10	20	1,470
	8月	8,580	480	1,620	490	3,120	490	80	130	60	130	*80	100	130	10	10	110	30	*130	10	50	*110	1,200
	9月	5,940	500	880	270	2,040	530	30	60	90	70	0	170	220	20	0	130	10	*120	10	*40	*20	720
	10月	19,120	680	1,880	1,540	10,230	750	30	150	30	150	10	650	820	140	*30	230	70	0	110	*30	10	1,570
	11月	12,950	310	1,050	880	8,470	430	40	120	50	70	10	180	230	50	20	80	80	40	60	0	10	780
	12月	6,550	580	660	410	2,840	290	20	100	40	40	20	210	370	50	10	190	20	*10	40	0	0	640
	年計	112,160	9,570	11,800	6,920	49,960	5,330	690	1,260	1,210	1,040	190	2,190	3,830	550	170	1,990	1,000	1,100	610	270	220	11,320
平成29年	年計	95,130	12,150	8,440	6,820	42,380	4,710	750	1,030	1,230	650	300	1,190	4,040	410	110	1,660	450	240	560	240	170	6,620

※観光庁「宿泊旅行統計調査」に基づき作成。

※宿泊者数を四捨五入しているため、各月の合計と年計は一致しない。

※標準誤差率30%以上の数値は*印を付している。

資料10 パラメータ調査回答者の属性

(1)-1 県内外別	鹿角観光ふるさと館あんたらあ	道の駅 たかのす	ハタハタ館	道の駅 あきた港	道の駅おがオガレ	道の駅「岩城」	にかほまつ	角館武家屋敷	道の駅美郷	道の駅十文字	道の駅おがち「小町の郷」	合計	構成比	参考	
														合計 (R2年間)	構成比 (R2年間)
県内	157	184	358	118	326	328	501	162	266	421	253	3,074	75.3%	2,092	53.6%
県外	120	56	23	75	48	39	113	140	82	58	256	1,010	24.7%	1,812	46.4%
合計	277	240	381	193	374	367	614	302	348	479	509	4,084	100.0%	3,904	100.0%

(1)-2 都道府県別	鹿角観光ふるさと館あんたらあ	道の駅 たかのす	ハタハタ館	道の駅 あきた港	道の駅おがオガレ	道の駅「岩城」	にかほまつ	角館武家屋敷	道の駅美郷	道の駅十文字	道の駅おがち「小町の郷」	合計	構成比	参考	
														合計 (R2年間)	構成比 (R2年間)
北海道	3	1	0	3	1	0	0	5	0	0	0	13	0.3%	25	0.6%
東北	254	228	380	157	356	351	594	226	328	474	488	3,836	93.9%	3,317	85.0%
青森県	45	33	20	5	7	3	3	11	2	1	0	130	3.2%	267	6.8%
岩手県	37	7	1	10	7	5	9	28	24	21	23	172	4.2%	332	8.5%
宮城県	13	4	1	10	7	5	8	15	19	18	103	203	5.0%	245	6.3%
秋田県	157	184	358	118	326	328	501	162	266	421	253	3,074	75.3%	2,092	53.6%
山形県	0	0	0	9	7	9	72	7	15	12	99	230	5.6%	328	8.4%
福島県	2	0	0	5	2	1	3	2	2	1	10	27	0.7%	53	1.4%
関東	14	9	1	22	6	8	9	48	17	0	10	144	3.5%	312	8.0%
東京都	4	4	0	6	3	1	2	20	5	0	1	46	1.1%	104	2.7%
東京都以外	10	5	1	16	3	7	7	28	12	0	9	98	2.4%	208	5.3%
中部・北陸・甲信越	3	0	0	5	7	5	8	11	2	4	4	49	1.2%	123	3.2%
近畿	1	2	0	2	3	2	1	11	1	1	7	31	0.8%	83	2.1%
中国・四国	0	0	0	2	1	0	2	0	0	0	0	5	0.1%	20	0.5%
九州・沖縄	2	0	0	1	0	1	0	1	0	0	0	5	0.1%	21	0.5%
外国	0	0	0	1	0	0	0	0	0	0	0	1	0.0%	3	0.1%
合計	277	240	381	193	374	367	614	302	348	479	509	4,084	100.0%	3,904	100.0%

(2)-1性別	鹿角観光ふるさと館あんたらあ	道の駅 たかのす	ハタハタ館	道の駅 あきた港	道の駅おがオガレ	道の駅「岩城」	にかほまつ	角館武家屋敷	道の駅美郷	道の駅十文字	道の駅おがち「小町の郷」	合計	構成比	参考	
														合計 (R2年間)	構成比 (R2年間)
男性	153	138	242	139	170	168	313	169	201	103	327	2,123	52.0%	2,245	57.5%
女性	121	102	135	54	204	198	300	132	147	376	181	1,950	47.7%	1,632	41.8%
無回答	3	0	4	0	0	1	1	1	0	0	1	11	0.3%	27	0.7%
合計	277	240	381	193	374	367	614	302	348	479	509	4,084	100.0%	3,904	100.0%

(2)-2年代	鹿角観光ふるさと館あんたらあ	道の駅 たかのす	ハタハタ館	道の駅 あきた港	道の駅おがオガレ	道の駅「岩城」	にかほまつ	角館武家屋敷	道の駅美郷	道の駅十文字	道の駅おがち「小町の郷」	合計	構成比	参考	
														合計 (R2年間)	構成比 (R2年間)
10歳未満	0	0	0	1	2	0	1	0	0	0	0	4	0.1%	5	0.1%
10歳代	1	1	1	3	5	4	5	3	3	1	1	28	0.7%	38	1.0%
20歳代	19	13	15	20	25	37	53	49	36	11	27	305	7.5%	307	7.9%
30歳代	31	31	30	22	75	59	81	42	63	35	39	508	12.4%	565	14.5%
40歳代	48	37	46	36	54	70	130	45	66	59	79	670	16.4%	630	16.1%
50歳代	73	65	65	36	73	69	128	82	72	114	92	869	21.3%	712	18.2%
60歳代	60	63	143	38	71	81	119	53	76	136	158	998	24.4%	967	24.8%
70歳代	36	28	79	32	58	42	75	24	27	99	100	600	14.7%	592	15.2%
80歳以上	3	2	0	4	9	1	14	2	5	22	10	72	1.8%	75	1.9%
無回答	6	0	2	1	2	4	8	2	0	2	3	30	0.7%	13	0.3%
合計	277	240	381	193	374	367	614	302	348	479	509	4,084	100.0%	3,904	100.0%

(3) 宿泊・日帰り	鹿角観光ふるさと館あんたらあ	道の駅 たかのす	ハタハタ館	道の駅 あきた港	道の駅おがオガレ	道の駅「岩城」	にかほまつ	角館武家屋敷	道の駅美郷	道の駅十文字	道の駅おがち「小町の郷」	合計	構成比	参考	
														合計 (R2年間)	構成比 (R2年間)
日帰り	136	190	325	120	290	320	574	174	281	420	411	3,241	79.4%	2,766	70.9%
宿泊(県内宿泊あり)	129	48	56	72	79	42	31	109	62	56	70	754	18.5%	942	24.1%
宿泊(県内宿泊なし)	12	2	0	1	5	5	9	19	5	3	28	89	2.2%	196	5.0%
合計	277	240	381	193	374	367	614	302	348	479	509	4,084	100.0%	3,904	100.0%
平均宿泊日数(県内のみ)	1.14	1.27	1.05	1.76	1.70	1.29	1.94	1.50	1.35	1.25	1.26	1.39	-	1.58	-
平均宿泊日数(県外含む)	1.38	1.64	1.07	9.12	1.76	3.55	5.88	1.91	1.85	1.29	1.50	2.54	-	2.70	-

(4) 旅行目的	鹿角観光ふるさと館あんたらあ	道の駅 たかのす	ハタハタ館	道の駅 あきた港	道の駅おがオガレ	道の駅「岩城」	にかほまつ	角館武家屋敷	道の駅美郷	道の駅十文字	道の駅おがち「小町の郷」	合計	構成比	参考	
														合計 (R2年間)	構成比 (R2年間)
ビジネス	7	4	1	6	7	3	5	3	12	4	12	64	1.6%	110	2.8%
観光	238	218	376	181	341	346	600	286	271	466	471	3,794	92.9%	3,510	89.9%
帰省・知人訪問	17	11	3	4	10	16	6	3	36	9	22	137	3.4%	184	4.7%
その他	15	7	1	2	16	2	3	10	29	0	4	89	2.2%	100	2.6%
合計	277	240	381	193	374	367	614	302	348	479	509	4,084	100.0%	3,904	100.0%

(5)-1 同行者数	鹿角観光ふるさと館あんたらあ	道の駅 たかのす	ハタハタ館	道の駅 あきた港	道の駅おがオガレ	道の駅「岩城」	にかほまつ	角館武家屋敷	道の駅美郷	道の駅十文字	道の駅おがち「小町の郷」	合計	構成比	参考	
														合計 (R2年間)	構成比 (R2年間)
1人(同行者なし)	33	51	9	53	42	67	55	46	88	131	76	651	15.9%	569	14.6%
2人	148	120	231	82	189	155	343	167	180	266	293	2,174	53.2%	1,911	48.9%
3~5人	86	62	133	51	126	141	199	82	74	79	128	1,161	28.4%	1,187	30.4%
6~9人	4	5	8	4	15	4	16	6	5	3	10	80	2.0%	141	3.6%
10人以上	6	2	0	3	2	0	1	1	1	0	2	18	0.4%	96	2.5%
合計	277	240	381	193	374	367	614	302	348	479	509	4,084	100.0%	3,904	100.0%
平均同行者数	2.67	2.40	2.60	2.40	2.65	2.55	2.55	2.38	2.19	1.98	2.37	2.42	-	3.00	-

(5)-2同行者属性 (複数回答あり)	※構成比は回答数を母数とする											参考			
	鹿角観光ふるさと館あんたらあ	道の駅たかのす	ハタハタ館	道の駅あきた港	道の駅おがオガレ	道の駅「岩城」	にかみまつ	角館武家屋敷	道の駅美郷	道の駅十文字	道の駅おがち「小町の郷」	合計	構成比※	合計 (R2年間)	構成比 (R2年間)
同行者あり回答数	244	189	372	140	332	300	559	256	260	348	433	3,433	—	3,335	—
家族(子連れ)	53	49	42	41	110	104	120	43	62	34	66	724	21.1%	817	24.5%
家族(大人のみ)	30	115	52	44	165	17	122	45	114	81	73	858	25.0%	1,817	54.5%
職場・学校等の団体旅行	1	1	0	1	4	0	0	1	3	0	0	11	0.3%	101	3.0%
友人知人	8	23	8	21	52	0	26	9	28	6	13	194	5.7%	507	15.2%
その他	0	0	0	0	0	0	0	0	0	0	0	0	0.0%	0	0.0%
無回答	11	1	18	2	4	29	134	4	5	1	13	222	6.5%	115	3.4%

(6) 調査地点訪問回数 (同行者を含む)	※構成比は回答数を母数とする											参考			
	鹿角観光ふるさと館あんたらあ	道の駅たかのす	ハタハタ館	道の駅あきた港	道の駅おがオガレ	道の駅「岩城」	にかみまつ	角館武家屋敷	道の駅美郷	道の駅十文字	道の駅おがち「小町の郷」	合計	構成比	合計 (R2年間)	構成比 (R2年間)
1回目	157	41	164	111	86	103	96	208	256	57	142	1,421	14.4%	2,285	19.5%
2回目	95	34	109	54	85	45	107	87	125	19	57	817	8.3%	1,000	8.6%
3回目	63	31	36	36	43	57	100	82	59	35	76	618	6.2%	681	5.8%
4回以上	359	431	674	230	717	716	1,229	325	282	832	866	6,661	67.3%	6,027	51.5%
把握していない	60	38	6	32	60	8	13	17	36	5	58	333	3.4%	1,332	11.4%
無回答	5	1	2	0	0	7	23	0	5	0	5	48	0.5%	368	3.1%
合計	739	576	991	463	991	936	1,568	719	763	948	1,204	9,898	100.0%	11,693	100.0%

(7)-1 秋田県訪問回数の 把握有無(県外在住者の み・同行者含む)	※構成比は回答数を母数とする											参考			
	鹿角観光ふるさと館あんたらあ	道の駅たかのす	ハタハタ館	道の駅あきた港	道の駅おがオガレ	道の駅「岩城」	にかみまつ	角館武家屋敷	道の駅美郷	道の駅十文字	道の駅おがち「小町の郷」	合計	構成比	合計 (R2年間)	構成比 (R2年間)
県外在住者	330	113	60	168	121	76	284	338	165	136	612	2,403	24.3%	5,868	50.2%
把握している	281	91	56	164	106	76	265	335	154	134	580	2,242	22.7%	4,808	41.1%
把握していない	46	18	0	4	15	0	0	3	6	0	28	120	1.2%	908	7.8%
無回答	3	4	4	0	0	0	19	0	5	2	4	41	0.4%	152	1.3%
県内在住者	409	463	931	295	870	860	1,284	381	598	812	592	7,495	75.7%	5,820	49.8%
合計	739	576	991	463	991	936	1,568	719	763	948	1,204	9,898	100.0%	11,688	100.0%

(7)-2 秋田県訪問回数 (7-1で「把握している」 回答者が対象)	※構成比は回答数を母数とする											参考			
	鹿角観光ふるさと館あんたらあ	道の駅たかのす	ハタハタ館	道の駅あきた港	道の駅おがオガレ	道の駅「岩城」	にかみまつ	角館武家屋敷	道の駅美郷	道の駅十文字	道の駅おがち「小町の郷」	合計	構成比	合計 (R2年間)	構成比 (R2年間)
1回目	57	2	12	29	29	19	31	110	27	10	72	398	17.6%	1,202	24.6%
2回目	25	6	9	20	28	8	16	55	19	1	27	214	9.5%	516	10.6%
3回目	24	11	2	25	8	8	22	62	15	11	27	215	9.5%	434	8.9%
4回以上	175	74	33	90	41	41	200	108	93	112	468	1,435	63.4%	2,725	55.9%
合計	281	93	56	164	106	76	269	335	154	134	594	2,262	100.0%	4,877	100.0%

(8) 県外からの主な交通 手段(複数回答あり・ 県外在住者のみ)	※構成比は回答数を母数とする											参考			
	鹿角観光ふるさと館あんたらあ	道の駅たかのす	ハタハタ館	道の駅あきた港	道の駅おがオガレ	道の駅「岩城」	にかみまつ	角館武家屋敷	道の駅美郷	道の駅十文字	道の駅おがち「小町の郷」	合計	構成比	合計 (R2年間)	構成比 (R2年間)
飛行機	0	3	0	11	3	0	1	19	3	1	1	42	5.4%	115	7.5%
鉄道	3	3	2	12	2	0	1	21	2	0	0	46	5.9%	120	7.9%
レンタカー	3	1	0	6	2	0	0	4	4	0	0	20	2.6%	77	5.0%
自家用車・バイク	89	44	18	46	31	35	83	40	73	21	134	614	79.0%	1,080	70.7%
観光バス(貸切)	2	0	0	0	0	0	0	0	0	0	0	2	0.3%	84	5.5%
その他	1	1	0	3	2	0	2	1	0	0	0	10	1.3%	24	1.6%
無回答	12	2	0	0	1	1	11	7	2	0	7	43	5.5%	28	1.8%
合計	110	54	20	78	41	36	98	92	84	22	142	777	100.0%	1,528	100.0%

(9) 県内での交通手段 (複数回答あり・県内 在住者も含む)	※構成比は回答数を母数とする											参考			
	鹿角観光ふるさと館あんたらあ	道の駅たかのす	ハタハタ館	道の駅あきた港	道の駅おがオガレ	道の駅「岩城」	にかみまつ	角館武家屋敷	道の駅美郷	道の駅十文字	道の駅おがち「小町の郷」	合計	構成比	合計 (R2年間)	構成比 (R2年間)
鉄道	3	2	3	10	11	3	2	27	2	0	4	67	1.6%	145	3.7%
レンタカー	3	4	0	15	5	0	2	28	6	1	5	69	1.7%	166	4.2%
自家用車・バイク	213	233	387	183	345	365	607	240	369	480	522	3,944	94.4%	3,380	85.7%
観光バス(貸切)	4	1	0	1	0	0	0	6	0	0	7	19	0.5%	136	3.4%
路線・高速バス	1	0	0	8	0	0	3	4	0	0	0	16	0.4%	57	1.4%
その他	3	1	2	6	13	6	3	8	1	6	3	52	1.2%	59	1.5%
無回答	1	0	0	1	1	0	0	1	1	0	8	13	0.3%	0	0.0%
合計	228	241	392	224	375	374	617	314	379	487	549	4,180	100.0%	3,943	100.0%

※秋田県「観光地点パラメータ調査」に基づき作成

資料11 パラメータ調査(移動状況調査)による県内8地域・隣接県との移動状況

出発地点	到着地点	鹿角観光ふるさと館あんたらあ	道の駅 たかのす	ハタハタ館	道の駅 あきた港	道の駅 おがオガーレ	道の駅 「岩城」	にかほまつと	角館武家屋敷	道の駅美郷	道の駅十文字	道の駅おがち「小町の郷」
		鹿角	北秋田	山本	秋田	秋田	由利	由利	仙北	仙北	平鹿	雄勝
青森	山本	0.0%	0.0%	3.3%	0.2%	0.0%	0.1%	0.0%	0.2%	0.0%	0.0%	0.0%
	北秋田	0.0%	0.7%	0.0%	0.0%	0.0%	0.0%	0.0%	0.0%	0.0%	0.0%	0.0%
	鹿角	0.0%	0.2%	0.0%	0.0%	0.0%	0.0%	0.0%	0.0%	0.0%	0.0%	0.0%
岩手	鹿角	0.5%	0.0%	0.0%	0.0%	0.0%	0.0%	0.0%	0.0%	0.3%	0.0%	0.1%
秋田	山本	2.7%	6.9%	24.9%	4.4%	8.1%	3.8%	2.7%	2.5%	1.3%	0.3%	0.5%
	北秋田	6.7%	7.7%	0.6%	2.4%	3.3%	0.9%	0.6%	0.5%	0.1%	0.1%	0.1%
仙北	北秋田	0.1%	0.7%	0.0%	0.0%	0.3%	0.1%	0.0%	2.0%	1.1%	0.2%	0.2%
	鹿角	3.5%	0.7%	0.0%	0.0%	0.0%	0.1%	0.1%	1.9%	0.3%	0.1%	0.1%
山本	青森	0.1%	1.1%	5.2%	0.7%	1.3%	0.9%	0.4%	1.1%	0.1%	0.0%	0.0%
	秋田	2.8%	5.6%	24.9%	4.4%	7.6%	3.6%	2.4%	1.9%	1.1%	0.3%	0.4%
	北秋田	5.6%	15.9%	15.1%	2.2%	2.5%	1.7%	0.6%	0.3%	0.4%	0.1%	0.3%
北秋田	山本	0.0%	0.0%	0.0%	0.0%	0.0%	0.0%	0.0%	0.0%	0.0%	0.0%	0.0%
	青森	0.8%	5.6%	1.0%	1.1%	1.0%	0.3%	0.0%	0.8%	0.1%	0.0%	0.1%
	秋田	6.7%	9.0%	0.3%	2.4%	3.6%	1.1%	0.7%	0.5%	0.0%	0.0%	0.2%
	仙北	0.1%	1.3%	0.0%	0.0%	0.0%	0.3%	0.0%	1.9%	1.3%	0.3%	0.2%
	山本	5.5%	15.3%	14.4%	1.8%	2.0%	1.3%	0.5%	0.3%	0.2%	0.1%	0.2%
	鹿角	20.3%	7.7%	0.7%	1.1%	1.8%	0.3%	0.3%	0.2%	0.5%	0.0%	0.3%
鹿角	北秋田	0.0%	0.0%	0.0%	0.0%	0.0%	0.0%	0.0%	0.0%	0.0%	0.0%	0.0%
	青森	6.1%	0.6%	0.0%	0.2%	0.8%	0.3%	0.0%	0.9%	0.0%	0.1%	0.0%
	岩手	8.0%	2.2%	0.1%	0.7%	0.0%	0.0%	0.1%	0.5%	0.6%	0.0%	0.2%
	仙北	3.1%	0.4%	0.0%	0.0%	0.0%	0.3%	0.0%	1.2%	0.4%	0.1%	0.1%
	北秋田	19.9%	8.0%	0.6%	0.9%	1.8%	0.4%	0.3%	0.5%	0.3%	0.0%	0.2%
岩手	鹿角	0.0%	0.0%	0.0%	0.0%	0.0%	0.0%	0.0%	0.0%	0.0%	0.0%	
由利	仙北	0.1%	0.0%	0.0%	0.0%	0.3%	0.0%	0.0%	0.2%	0.2%	0.0%	0.3%
	秋田	0.8%	1.7%	0.4%	5.5%	7.4%	30.5%	22.9%	0.8%	0.0%	0.8%	1.0%
平鹿	仙北	0.3%	0.0%	0.0%	0.0%	0.3%	2.9%	5.3%	2.6%	1.5%	0.0%	0.2%
	仙北	0.7%	1.3%	0.9%	8.4%	5.3%	0.7%	0.9%	7.1%	18.9%	16.7%	9.0%
秋田	由利	0.5%	1.7%	0.4%	6.6%	5.1%	29.6%	23.3%	1.7%	0.3%	0.7%	1.4%
	仙北	1.7%	0.9%	2.8%	15.4%	14.0%	1.8%	0.5%	18.5%	12.6%	7.9%	5.0%
	秋田	0.0%	0.0%	0.0%	0.0%	0.3%	0.0%	0.0%	0.0%	0.0%	0.0%	0.0%
仙北	岩手	0.8%	0.0%	0.0%	1.8%	1.5%	0.5%	0.3%	11.0%	1.4%	0.1%	0.5%
	由利	0.4%	0.2%	0.0%	0.2%	0.0%	4.2%	5.3%	2.3%	1.3%	0.4%	0.2%
	平鹿	0.7%	1.3%	0.7%	7.7%	6.6%	0.4%	0.3%	7.1%	20.0%	16.4%	8.6%
	秋田	0.9%	1.1%	3.0%	17.2%	12.7%	0.9%	1.1%	18.8%	12.9%	7.9%	5.3%
岩手	仙北	0.0%	0.0%	0.0%	0.0%	0.0%	0.0%	0.0%	0.0%	0.0%	0.0%	0.0%
	平鹿	0.0%	0.0%	0.0%	0.2%	0.0%	0.0%	0.0%	0.0%	0.2%	0.2%	0.2%
宮城	雄勝	0.0%	0.0%	0.0%	0.2%	0.0%	0.0%	0.0%	0.0%	0.2%	0.0%	0.1%
	雄勝	0.0%	0.0%	0.0%	0.0%	0.0%	0.0%	0.0%	0.0%	0.0%	0.0%	0.5%
山形	由利	0.0%	0.0%	0.0%	0.0%	0.3%	0.5%	1.1%	0.0%	0.0%	0.0%	0.3%
	雄勝	0.0%	0.0%	0.0%	0.0%	0.0%	0.0%	0.0%	0.0%	0.0%	0.1%	1.7%
由利	山形	0.1%	0.4%	0.0%	3.7%	1.5%	2.9%	9.9%	1.2%	0.1%	0.2%	2.0%
	平鹿	0.0%	0.0%	0.0%	0.4%	0.0%	3.0%	6.4%	0.2%	0.7%	3.4%	0.7%
	雄勝	0.0%	0.2%	0.0%	0.2%	0.3%	1.1%	2.9%	0.0%	0.1%	0.9%	2.9%
平鹿	由利	0.0%	0.0%	0.0%	0.0%	0.0%	0.0%	0.0%	0.0%	0.0%	0.0%	0.0%
	岩手	0.3%	0.0%	0.0%	3.1%	0.8%	0.9%	0.5%	0.9%	2.2%	2.2%	1.8%
	由利	0.0%	0.0%	0.0%	0.2%	0.0%	2.9%	5.8%	0.0%	0.6%	3.9%	1.1%
	雄勝	0.0%	0.6%	0.1%	2.4%	3.6%	0.3%	0.9%	4.0%	7.7%	16.4%	16.6%
雄勝	平鹿	0.0%	0.0%	0.0%	0.0%	0.0%	0.0%	0.0%	0.0%	0.0%	0.0%	0.0%
	岩手	0.0%	0.0%	0.0%	0.4%	0.3%	0.0%	0.0%	0.2%	0.5%	0.4%	0.3%
	宮城	0.0%	0.2%	0.0%	0.4%	1.8%	0.1%	0.2%	1.2%	0.9%	1.2%	8.3%
	山形	0.0%	0.2%	0.0%	1.1%	1.0%	0.0%	0.1%	1.1%	2.1%	1.3%	8.8%
	由利	0.0%	0.2%	0.0%	0.2%	1.0%	0.7%	2.8%	0.3%	0.2%	0.3%	3.2%
雄勝	平鹿	0.0%	0.4%	0.3%	2.0%	2.0%	0.7%	1.0%	4.0%	7.1%	17.1%	17.2%
	雄勝	0.0%	0.0%	0.0%	0.0%	0.0%	0.0%	0.0%	0.0%	0.0%	0.0%	0.0%
合計		100%	100%	100%	100%	100%	100%	100%	100%	100%	100%	100%
経路本数(合計)		748	535	668	454	393	758	1,026	648	986	1,080	1,311
回答者数(合計)		277	240	381	193	374	367	614	302	348	479	509
無効回答		3	2	0	1	0	5	3	1	1	0	1
有効回答率		98.9%	99.2%	100.0%	99.5%	100.0%	98.6%	99.5%	99.7%	99.7%	100.0%	99.8%

※隣接地域への移動を1と換算し、各調査地点別に隣接地域間(隣接県)との移動の多寡を表したもの。(着色は5.0%以上の経路)

※県外から公共交通機関を利用した場合は、県内最初の降車地点(駅または空港)から最後の乗車地点までの経路を換算。

※調査票は資料13を参照。

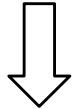
資料12 四半期ごとの観光入込客数（実人数）、観光消費額の推計

観光地点パラメータ調査結果（属性別構成比、平均訪問地点数、平均宿泊施設数等）等を用いた四半期ごとの観光入込客数（実人数）、観光消費額の推計手順及び結果は次のとおり。

① 令和3年1月～3月の推計

観光入込客数(延人数) (千人回地点)

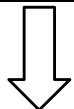
	日帰り客		宿泊客		合計
	観光等	ビジネス	観光等	ビジネス	
県内	2,635				
県外					
訪日外国人					
合計					



観光入込客数(延人数) × 属性別構成比

観光入込客数(延人数・属性別) (千人回地点)

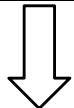
	日帰り客		宿泊客		合計
	観光等	ビジネス	観光等	ビジネス	
県内	1,766	12	540	4	2,322
県外	201	2	108	2	313
訪日外国人	0	0	0	0	0
合計	1,967	14	648	6	2,635



観光入込客数(延人数・属性別) ÷ 平均訪問地点数

観光入込客数(実人数) (千人回)

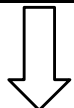
	日帰り客		宿泊客		合計
	観光等	ビジネス	観光等	ビジネス	
県内	1,314	11	272	4	1,601
県外	131	2	41	1	174
訪日外国人	-	-	-	-	0
合計	1,444	13	313	5	1,775



宿泊客(「宿泊旅行統計調査」データの活用)

観光入込客数(実人数・宿泊数差替) (千人回)

	日帰り客		宿泊客		合計
	観光等	ビジネス	観光等	ビジネス	
県内	1,314	11	102	111	1,538
県外	131	19	53	139	342
訪日外国人	-	-	0	0	1
合計	1,444	30	155	250	1,880



観光入込客数(実人数) × 消費額単価

観光消費額 (百万円)

	日帰り客		宿泊客		合計
	観光等	ビジネス	観光等	ビジネス	
県内	3,637	66	1,544	2,876	8,124
県外	488	130	1,646	3,599	5,863
訪日外国人	-	-	0	0	0
合計	4,125	196	3,190	6,475	13,986

属性別構成比 (パラメータ調査結果) (%)

	日帰り客		宿泊客		合計
	観光等	ビジネス	観光等	ビジネス	
県内	67.0	0.5	20.5	0.2	88.1
県外	7.6	0.1	4.1	0.1	11.9
訪日外国人	0.0	0.0	0.0	0.0	0.0
合計	74.6	0.5	24.6	0.2	100.0

平均訪問地点数 (パラメータ調査結果) (地点/人回)

	日帰り客		宿泊客		合計
	観光等	ビジネス	観光等	ビジネス	
県内	1.3	1.1	2.0	1.0	-
県外	1.5	1.3	2.6	1.7	-
訪日外国人	-	-	-	-	-
合計	-	-	-	-	-

宿泊者数・ビジネス目的の入込客数 (千人回)

	日帰り客		宿泊客		合計
	観光等	ビジネス	観光等	ビジネス	
県内			102	111	-
県外		19	53	139	-
訪日外国人			0	0	-
合計	-	-	155	250	-

※観光庁「宿泊旅行統計調査」の宿泊者数(実人数)から、観光地点パラメータ調査に基づき複数宿泊施設利用者分及び実家・キャンプ場等利用者分を補正して推計した観光入込客数。(実人数)

観光消費額単価 (パラメータ調査結果) (円/人回)

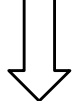
	日帰り客		宿泊客		合計
	観光等	ビジネス	観光等	ビジネス	
県内	2,769	6,029	15,146	25,925	-
県外	3,737	6,747	31,056	25,868	-
訪日外国人	0	0	0	0	-
合計	-	-	-	-	-

※斜体は観光庁提供データ(運輸局平均または全国平均値)を活用。

② 令和3年4月～令和3年6月の推計

観光入込客数(延人数) (千人回地点)

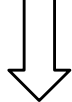
	日帰り客		宿泊客		合計
	観光等	ビジネス	観光等	ビジネス	
県内	4,618				
県外					
訪日外国人					
合計					



観光入込客数(延人数) × 属性別構成比

観光入込客数(延人数・属性別) (千人回地点)

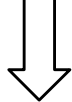
	日帰り客 3,814		宿泊客 804		合計
	観光等	ビジネス	観光等	ビジネス	
県内	3,171	50	494	0	3,714
県外	586	7	288	22	904
訪日外国人	0	0	0	0	0
合計	3,756	58	782	22	4,618



観光入込客数(延人数・属性別) ÷ 平均訪問地点数

観光入込客数(実人数) (千人回)

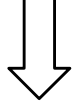
	日帰り客 2,294		宿泊客 258		合計
	観光等	ビジネス	観光等	ビジネス	
県内	1,918	44	161	-	2,122
県外	329	4	87	9	430
訪日外国人	-	-	-	-	0
合計	2,247	48	248	9	2,552



宿泊客(「宿泊旅行統計調査」データの活用)

観光入込客数(実人数・宿泊数差替) (千人回)

	日帰り客 2,322		宿泊客 467		合計
	観光等	ビジネス	観光等	ビジネス	
県内	1,918	44	106	119	2,187
県外	329	32	84	156	600
訪日外国人	-	-	0	1	1
合計	2,247	75	191	276	2,789



観光入込客数(実人数) × 消費額単価

観光消費額 (百万円)

	日帰り客 7,114		宿泊客 10,960		合計
	観光等	ビジネス	観光等	ビジネス	
県内	5,201	333	1,719	3,023	10,277
県外	1,372	207	1,758	4,460	7,797
訪日外国人	-	-	0	0	0
合計	6,573	541	3,477	7,483	18,074

属性別構成比(パラメータ調査結果) (%)

	日帰り客 83		宿泊客 17		合計
	観光等	ビジネス	観光等	ビジネス	
県内	68.7	1.1	10.7	0.0	80.4
県外	12.7	0.2	6.2	0.5	19.6
訪日外国人	0.0	0.0	0.0	0.0	0.0
合計	81.3	1.2	16.9	0.5	100.0

平均訪問地点数(パラメータ調査結果) (地点/人回)

	日帰り客		宿泊客		合計
	観光等	ビジネス	観光等	ビジネス	
県内	1.7	1.2	3.1	-	-
県外	1.8	1.7	3.3	2.4	-
訪日外国人	-	-	-	-	-
合計	-	-	-	-	-

宿泊者数・ビジネス目的入込客数 (千人回)

	日帰り客		宿泊客 467		合計
	観光等	ビジネス	観光等	ビジネス	
県内			106	119	-
県外		32	84	156	-
訪日外国人			0	1	-
合計	-	-	191	276	-

※観光庁「宿泊旅行統計調査」の宿泊者数(実人数)から、観光地点パラメータ調査に基づき複数宿泊施設利用者及び実家・キャンプ場等利用者分を補正して推計した観光入込客数。(実人数)

観光消費額単価(パラメータ調査結果) (円/人回)

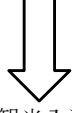
	日帰り客		宿泊客		合計
	観光等	ビジネス	観光等	ビジネス	
県内	2,712	7,655	16,163	25,300	-
県外	4,173	6,558	20,811	28,679	-
訪日外国人	0	0	0	0	-
合計	-	-	-	-	-

※斜体は観光庁提供データ(運輸局平均または全国平均値)を活用。

③ 令和3年7月～9月の推計

観光入込客数(延人数) (千人回地点)

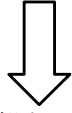
	日帰り客		宿泊客		合計
	観光等	ビジネス	観光等	ビジネス	
県内	5,794				
県外					
訪日外国人					
合計					



観光入込客数(延人数) × 属性別構成比

観光入込客数(延人数・属性別) (千人回地点)

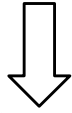
	日帰り客		宿泊客		合計
	観光等	ビジネス	観光等	ビジネス	
県内	3,823	19	489	0	4,331
県外	770	3	643	47	1,463
訪日外国人	0	0	0	0	0
合計	4,593	22	1,131	47	5,794



観光入込客数(延人数・属性別) ÷ 平均訪問地点数

観光入込客数(実人数) (千人回)

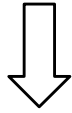
	日帰り客		宿泊客		合計
	観光等	ビジネス	観光等	ビジネス	
県内	2,674	19	298	-	2,992
県外	390	3	217	18	627
訪日外国人	-	-	-	-	0
合計	3,064	22	515	18	3,619



宿泊客(「宿泊旅行統計調査」データの活用)

観光入込客数(実人数・宿泊数差替) (千人回)

	日帰り客		宿泊客		合計
	観光等	ビジネス	観光等	ビジネス	
県内	2,674	19	139	141	2,974
県外	390	23	128	189	730
訪日外国人	-	-	0	1	1
合計	3,064	42	267	331	3,705



観光入込客数(実人数) × 消費額単価

観光消費額 (百万円)

	日帰り客		宿泊客		合計
	観光等	ビジネス	観光等	ビジネス	
県内	6,728	151	2,463	3,493	12,835
県外	2,329	159	3,776	5,284	11,547
訪日外国人	-	-	0	0	0
合計	9,057	310	6,239	8,776	24,382

属性別構成比 (パラメータ調査結果) (%)

	日帰り客		宿泊客		合計
	観光等	ビジネス	観光等	ビジネス	
県内	66.0	0.3	8.4	0.0	74.8
県外	13.3	0.1	11.1	0.8	25.2
訪日外国人	0.0	0.0	0.0	0.0	0.0
合計	79.3	0.4	19.5	0.8	100.0

平均訪問地点数 (パラメータ調査結果) (地点/人回)

	日帰り客		宿泊客		合計
	観光等	ビジネス	観光等	ビジネス	
県内	1.4	1.0	1.6	-	-
県外	2.0	1.0	3.0	2.7	-
訪日外国人	-	-	-	-	-
合計	-	-	-	-	-

宿泊者数・ビジネス目的入込客数 (千人回)

	日帰り客		宿泊客		合計
	観光等	ビジネス	観光等	ビジネス	
県内			139	141	-
県外		23	128	189	-
訪日外国人			0	1	-
合計	-	-	267	331	-

※観光庁「宿泊旅行統計調査」の宿泊者数(実人数)から、観光地点パラメータ調査に基づき複数宿泊施設利用者分及び実家・キャンプ場等利用者分を補正して推計した観光入込客数。(実人数)

観光消費額単価 (パラメータ調査結果) (円/人回)

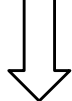
	日帰り客		宿泊客		合計
	観光等	ビジネス	観光等	ビジネス	
県内	2,516	<u>7,884</u>	17,700	<u>24,786</u>	-
県外	5,974	<u>6,810</u>	29,495	<u>27,902</u>	-
訪日外国人	0	0	0	0	-
合計	-	-	-	-	-

※斜体は観光庁提供データ(運輸局平均または全国平均値)を活用。

④ 令和3年10月～12月の推計

観光入込客数(延人数) (千人回地点)

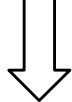
	日帰り客		宿泊客		合計
	観光等	ビジネス	観光等	ビジネス	
県内	4,708				
県外					
訪日外国人					
合計					



観光入込客数(延人数) × 属性別構成比

観光入込客数(延人数・属性別) (千人回地点)

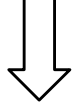
	日帰り客		宿泊客		合計
	観光等	ビジネス	観光等	ビジネス	
県内	2,819	11	305	0	3,136
県外	866	28	659	12	1,564
訪日外国人	0	0	8	0	8
合計	3,685	39	971	12	4,708



観光入込客数(延人数・属性別) ÷ 平均訪問地点数

観光入込客数(実人数) (千人回)

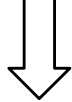
	日帰り客		宿泊客		合計
	観光等	ビジネス	観光等	ビジネス	
県内	2,068	11	149	-	2,228
県外	494	12	223	4	734
訪日外国人	-	-	1	-	1
合計	2,562	24	373	4	2,963



宿泊客(「宿泊旅行統計調査」データの活用)

観光入込客数(実人数・宿泊数差替) (千人回)

	日帰り客		宿泊客		合計
	観光等	ビジネス	観光等	ビジネス	
県内	2,068	11	123	126	2,329
県外	494	52	683	238	1,467
訪日外国人	-	-	1	1	2
合計	2,562	63	808	365	3,798



観光入込客数(実人数) × 消費額単価

観光消費額 (百万円)

	日帰り客		宿泊客		合計
	観光等	ビジネス	観光等	ビジネス	
県内	5,682	88	1,794	2,809	10,373
県外	2,672	333	20,499	9,380	32,885
訪日外国人	-	-	0	0	0
合計	8,355	422	22,293	12,189	43,258

属性別構成比(パラメータ調査結果) (%)

	日帰り客		宿泊客		合計
	観光等	ビジネス	観光等	ビジネス	
県内	59.9	0.2	6.5	0.0	66.6
県外	18.4	0.6	14.0	0.2	33.2
訪日外国人	0.0	0.0	0.2	0.0	0.2
合計	78.3	0.8	20.6	0.2	100.0

平均訪問地点数(パラメータ調査結果) (地点/人回)

	日帰り客		宿泊客		合計
	観光等	ビジネス	観光等	ビジネス	
県内	1.4	1.0	2.1	-	-
県外	1.8	2.3	2.9	3.0	-
訪日外国人	-	-	6.0	-	-
合計	-	-	-	-	-

宿泊者数・ビジネス目的入込客数 (千人回)

	日帰り客		宿泊客		合計
	観光等	ビジネス	観光等	ビジネス	
県内			123	126	-
県外		52	683	238	-
訪日外国人			1	1	-
合計	-	-	808	365	-

※観光庁「宿泊旅行統計調査」の宿泊者数(実人数)から、観光地点パラメータ調査に基づき複数宿泊施設利用者及び実家・キャンプ場等利用者分を補正して推計した観光入込客数。(実人数)

観光消費額単価(パラメータ調査結果) (円/人回)

	日帰り客		宿泊客		合計
	観光等	ビジネス	観光等	ビジネス	
県内	2,747	7,825	14,526	22,262	-
県外	5,409	6,458	30,017	39,391	-
訪日外国人	0	0	0	0	-
合計	-	-	-	-	-

※斜体は観光庁提供データ(運輸局平均または全国平均値)を活用。

調査地点ID	〇〇〇	月日	〇/〇	時刻	〇:〇	番号	〇〇	(振興局記入欄)
--------	-----	----	-----	----	-----	----	----	----------

令和3年秋田県観光地点パラメータ調査票

Q1.あなたのお住まいはどこですか。国内の方は都道府県名を、海外の方は国名を記入してください。

1.都道府県名 ()	2.海外にお住まいの方 (国名:)
(秋田県 市・町・村) ←秋田県にお住まいの方は市町村を記入ください。	

Q2.あなた(回答者)の(1)性別と、(2)年齢を選んでください。

(1)性別:	1.男性	2.女性			
(2)年齢:	1.10歳未満	2.10歳代	3.20歳代	4.30歳代	5.40歳代
	6.50歳代	7.60歳代	8.70歳代	9.80歳以上	

Q3.今回の旅行は日帰りですか、宿泊ですか。

宿泊の方は何泊か、その内秋田県内では何泊で、何カ所の、どのような施設に宿泊(予定)しましたか。また、どこの市町村・宿泊施設に何泊する(予定)か記入して下さい。

1.日帰り	宿泊数()泊	1.実家や知人・親戚宅	2.旅館	3.ホテル
2.宿泊	うち秋田県内	4.ペンション・民宿	5.保養所・研修所	6.キャンプ場
	()泊	7.車中泊・交通機関内での宿泊	8.別荘・リゾートマンション	
	()カ所	9.会員制の宿泊施設	10.その他()	
	県内市町村名・宿泊施設名・泊数			
	①()・()・()泊	③()・()・()泊		
	②()・()・()泊	④()・()・()泊		

Q4.今回の旅行の主要な目的は何ですか。※1.つだけ

1.ビジネス	2.観光	3.帰省・知人訪問	4.その他()
--------	------	-----------	----------

Q5.あなたも含めて全員で何人での、どなたと一緒に旅行ですか。※子供や乳幼児も含む・複数回答可

()人	→	1.家族(子連れ)	2.家族(大人のみ)	3.団体(職場・学校など)
※Q5、Q7の総数と一致すること		4.友人知人	5.その他()	

Q6.ご一緒のみなさん全員の、今いる観光地の訪問回数を選び、人数をご記入ください。

0.知らない方()人	1.一回目の方()人	2.二回目の方()人
3.三回目の方()人	4.四回目以上の方()人	

Q7.【県外限定】ご一緒のみなさん全員の秋田県の訪問回数を選び、人数をご記入ください。

0.知らない方()人	1.一回目の方()人	2.二回目の方()人
3.三回目の方()人	4.四回目以上の方()人	

Q8.今回の旅行で使う費用(これから使う予定も含めて)について、「旅行者1人当たりの金額」か「同行者全員分の合計額」のどちらかを選択の上、項目別に教えてください。

旅行者1人当たりの金額

同行者全員分の合計額

使用額なし

費用項目	使用した金額		備考
	県内分のみ【原則】	県外分を含む	
(1)交通費	円	円	【交通費】 「県外分を含む」金額を記入した場合、秋田県内で利用した項目をチェックしてください。 □高速道路 □ガソリンの給油 □駐車場 □レンタカー
(2)宿泊費	円		
(3)土産代	円		
(4)飲食費	円		
(5)入場料	円		
(6)その他	円		
(7)パック料金	円	円	

※「県外分を含む」については、どうしても「県内分のみ」の金額を算定できない場合に限り使用。

- Q9.【県外限定】今回の旅行で秋田県以外に立ち寄った県（予定の県）はありますか。
ある場合は、立ち寄った（予定の）順番に、リストから選んで番号を記入してください。
※高速道路や電車で通過しただけの県は含みません。

出発地	1.	2.	3.	4.秋田県	5.	6.	7.	帰着地
-----	----	----	----	-------	----	----	----	-----

- Q10.【県外限定】秋田県との往復で使用した交通機関を選択してください（複数選択可）。また、秋田県を発着する際に利用した（する予定の）高速IC・空港・駅等を記入してください。

(1)	1.自家用車・バイク 2.レンタカー 3.観光バス(貸切) 4.鉄道 5.飛行機 6.その他()			
(2)	秋田県 到着時	IC・空港 駅・(その他)	秋田県 出発時	IC・空港 駅・(その他)

- Q11.秋田県内で通過・訪問した（する予定の）経路と、主な移動手段について教えてください。（県外からお越しの方は、秋田県を訪れる直前に通過した県と直後に訪問予定の県もご回答ください）

- (1) 移動経路 ※高速道路や電車で通過しただけの県・地域を含む

- ①【県外限定】秋田県に来る直前に通過した県1つに○を付けてください。

10.青森県	11.岩手県
12.山形県	13.宮城県
14.その他	

- ②この場所に来るまでに通過・訪問した地域と、帰宅までに予定している経路を始めから順番に、番号(右図①～⑧、10～13)でお答えください。

1番目	2番目	3番目	4番目	5番目	6番目
7番目	8番目	9番目	10番目	11番目	12番目

- ③【県外限定】帰りに、秋田県の次に通過する予定の県1つに○を付けてください。

00.同じ（※①の回答と同じとき）
01.違う →10.青森県 11.岩手県
12.山形県 13.宮城県 14.その他



- (2) 主な移動手段 ※複数回答可

1.自家用車・バイク	2.レンタカー	3.観光バス(貸切)	4.鉄道	5.路線・高速バス	6.その他()
------------	---------	------------	------	-----------	----------

- Q12.今回の旅行で秋田県内で立ち寄った地点、立ち寄る予定の地点はありますか。ある場合は、立ち寄った（予定の）順番に、リストから選んで番号を記入してください。（調査地点は除く）

①立ち寄った地点				②立ち寄る地点			
----------	--	--	--	---------	--	--	--

- Q13. 今回の旅行で、秋田県での旅行に対する満足度として当てはまるものにチェックをいれてください。
※回答をいただけない場合は、チェックをいれてください。

秋田県に到着したばかりで回答できない 未回答

①全体として	<input type="checkbox"/> 1.不満	<input type="checkbox"/> 2.やや不満	<input type="checkbox"/> 3.やや満足	<input type="checkbox"/> 4.満足
②観光/宿泊施設の建物の利便性	<input type="checkbox"/> 1.不満	<input type="checkbox"/> 2.やや不満	<input type="checkbox"/> 3.やや満足	<input type="checkbox"/> 4.満足
③観光/宿泊施設の接客	<input type="checkbox"/> 1.不満	<input type="checkbox"/> 2.やや不満	<input type="checkbox"/> 3.やや満足	<input type="checkbox"/> 4.満足
④観光情報の内容や情報量	<input type="checkbox"/> 1.不満	<input type="checkbox"/> 2.やや不満	<input type="checkbox"/> 3.やや満足	<input type="checkbox"/> 4.満足
⑤秋田県内観光地への移動のしやすさ	<input type="checkbox"/> 1.不満	<input type="checkbox"/> 2.やや不満	<input type="checkbox"/> 3.やや満足	<input type="checkbox"/> 4.満足
⑥飲食店/宿泊施設の食事やお土産の魅力	<input type="checkbox"/> 1.不満	<input type="checkbox"/> 2.やや不満	<input type="checkbox"/> 3.やや満足	<input type="checkbox"/> 4.満足

☆☆ 調査は以上です。ご協力、ありがとうございました。☆☆



令和3年秋田県観光統計

発行

令和4年8月

編集

秋田県観光文化スポーツ部 観光戦略課

〒010-8572 秋田市山王3丁目1番1号

電話 018-860-1462

FAX 018-860-3879

<http://www.pref.akita.lg.jp/pages/genre/kan-sen>
